



Kommunalwahlen 1999/2000 in Thüringen



Endgültige Ergebnisse

Wahlen der Landräte, Oberbürgermeister,
Bürgermeister und Ortsbürgermeister



Kommunalwahlen 1999/2000 in Thüringen

Endgültige Ergebnisse

Wahlen der
Landräte, Oberbürgermeister,
Bürgermeister und Ortsbürgermeister





Inhaltsverzeichnis

Vorbemerkungen	4
Abkürzungsverzeichnis, Zeichenerklärung	5
1. Kreiseinteilung zu den Kommunalwahlen 1999/2000	7
2. Wahlen der Oberbürgermeister in den kreisfreien Städten und der Landräte	8
2.1 Endgültiges Landesergebnis	8
2.2 Gewählte Oberbürgermeister in den kreisfreien Städten und Landräte	9
2.3 Endgültige Ergebnisse nach kreisfreien Städten und Landkreisen	10
2.4 Endgültige Ergebnisse in den kreisfreien Städten und Landkreisen nach Bewerbern	11
3. Wahlen der Oberbürgermeister in den kreisangehörigen Städten und der Bürgermeister	15
3.1 Endgültiges Landesergebnis	15
3.2 Gewählte Oberbürgermeister in den großen kreisangehörigen Städten	15
3.3 Gewählte Bürgermeister	16
3.4 Endgültige Ergebnisse nach Landkreisen	32
3.5 Endgültige Ergebnisse nach Gemeinden	33
4. Wahlen der Ortsbürgermeister	170
5. Gemeinde- und Ortsteilregister	264



Vorbemerkungen

Der vorliegende Statistische Bericht gibt einen Überblick zu den endgültigen Ergebnissen der Bürgermeister- und Ortsbürgermeisterwahlen vom 13. Juni 1999 sowie der Landrats-, Oberbürgermeister- und Bürgermeisterwahlen vom 14. Mai 2000. Die unterschiedlichen Wahltermine resultieren aus dem Thüringer Kommunalwahlgesetz. Danach beträgt die Amtszeit der ehrenamtlichen Bürgermeister und Ortsbürgermeister nur fünf Jahre und die der Landräte, Oberbürgermeister und hauptamtlichen Bürgermeister sechs Jahre.

In 42 Gemeinden kam es in der Zeit von 1995 bis 1999 aufgrund von Gemeindeneugliederungen zu Neuwahlen der Bürgermeister. Der Vollständigkeit halber wurden die Ergebnisse dieser Bürgermeisterwahlen nur in die Übersicht 3.3 mit aufgenommen (kursiv). Des Weiteren wurde durch das vorzeitige Ausscheiden des Landrats vom Saale-Orla-Kreis in diesem Landkreis die Landratswahl bereits am 16. Januar 2000 durchgeführt. Das Ergebnis dieser Wahl ist ebenfalls in diesem Bericht enthalten.

Konnte keiner der Bewerber die absolute Mehrheit der abgegebenen gültigen Stimmen auf sich vereinigen, musste 14 Tage nach der Hauptwahl eine Stichwahl zwischen den zwei Bewerbern mit den höchsten Stimmenanteilen durchgeführt werden. In zwei Gemeinden haben bislang keine der durchgeführten Wiederholungs- und Nachwahlen zu einem Ergebnis geführt, sodass in diesen Gemeinden Beauftragte eingesetzt werden mussten.

Insgesamt wurden 17 Landräte, 6 Oberbürgermeister in den kreisfreien Städten, 5 Oberbürgermeister in den großen kreisangehörigen Städten, 131 hauptamtliche (darunter 11 weibliche), 836 ehrenamtliche (darunter 142 weibliche) Bürgermeister und 652 (darunter 142 weibliche) Ortsbürgermeister gewählt.

Vergleiche von Ergebnissen auf Landkreis- und Gemeindeebene mit vorangegangenen Wahlen werden nicht dargestellt, da diese aufgrund der unterschiedlichen Wahlkreisstrukturen (Gemeindeneugliederungen) nicht eindeutig zugeordnet werden können.

Für die Durchführung dieser Kommunalwahlen waren folgende Rechtsvorschriften maßgebend:

- Thüringer Gesetz über die Wahlen in den Landkreisen und Gemeinden (Thüringer Kommunalwahlgesetz - ThürKWG) vom 16. August 1993 (GVBl. S. 530), geändert durch Gesetz vom 25. März 1994 (GVBl. S. 358),
- Thüringer Kommunalwahlordnung (ThürKWO) vom 3. Februar 1994 (GVBl. S. 93), geändert durch Verordnung vom 29. März 1994 (GVBl. S. 402) und vom 12. Dezember 1995 (GVBl. S. 420),
- Thüringer Gesetz zur Neugliederung kreisangehöriger Gemeinden (Thüringer Gemeindeneugliederungsgesetz - ThürGNGG) vom 23. Dezember 1996 (GVBl. S. 333),
- Thüringer Gemeinde- und Landkreisordnung (Thüringer Kommunalordnung - ThürKO) in der Fassung der Bekanntmachung vom 14. April 1998 (GVBl. S. 73),
- Thüringer Gesetz über kommunale Wahlbeamte (ThürKWBG) vom 16. August 1993 (GVBl. S. 540).

Es fand durch die wahlberechtigten Bürgerinnen und Bürger eine allgemeine, unmittelbare, freie, gleiche und geheime Wahl statt.

Die Wahlen fanden in Wahlkreisen (Landkreis, Stadt bzw. Gemeinde) aufgrund von Wahlvorschlägen unter Berücksichtigung der Verhältniswahl statt. Jeder Wähler hatte bei der Wahl des Landrats, Oberbürgermeisters bzw. hauptamtlichen Bürgermeisters eine Stimme. Bei Zulassung nur eines oder keines gültigen Wahlvorschlages fand Mehrheitswahl ohne Bindung an vorgeschlagene Bewerber und ohne das Recht der Stimmenhäufung auf einen Bewerber statt. Jeder Wähler hatte dann die Möglichkeit, auf dem Stimmzettel durch Ankreuzen einer vorgeschlagenen Person oder bei einem gültigen Wahlvorschlag nach Streichung des vorgeschlagenen Bewerbers seine Stimme durch Eintragung einer wählbaren Person abzugeben.

Bei der Darstellung der Gemeindeergebnisse sind die Gemeinden systematisch nach Landkreisen geordnet, innerhalb der Landkreise in alphabetischer Folge. Ortsteile werden innerhalb der Gemeinden ebenfalls alphabetisch geordnet. Ein Register am Ende des Heftes erleichtert das gezielte Auffinden.

Aus Gründen der tabellarischen Darstellung kommt bei der zusammenfassenden Bezeichnung der Wahlämter jeweils nur die sprachlich maskuline Form zur Anwendung. Selbstverständlich sind darunter stets auch die gewählten Amtsinhaberinnen einbezogen.



Abkürzungsverzeichnis, Zeichenerklärung

Abkürzungsverzeichnis

AIG	Agrarinteressengemeinschaft
AL	Alternative Liste
ALi	Alternative Linke
ATG	Antennengemeinschaft
Bauern	Bauernverband
BB	Bürgerbewegung
BFB	BUND FREIER BÜRGER
BFD	Bund Freier Demokraten
BG	Bürgergemeinschaft
BI	Bürgerinitiative
BI güK	Bürgerinitiative gegen überhöhte Kommunalabgaben
BRI	Bürgerrechtsinitiative
BSG	Betriebssportgemeinschaft
Bü.f.Bü.	Bürger für Bürger
BUF	Bündnis unabhängige Frauen
BV	Bürgervereinigung
BWG	Bürgerwahlgemeinschaft
CAS	Christliche Alternative Steinbach
CDU	Christlich Demokratische Union Deutschlands
CM/GV	Christliche Mitte/Gewerbeverein
DA	Demokratischer Aufbruch
DAR	Der Alte Rat
DC	Dorfclub
DF	Demokratischer Frauenbund
DG	Dorfgemeinschaft
DSU	Deutsche Soziale Union
FBG	Freie Bürgergemeinschaft
F.D.P.	Freie Demokratische Partei
FDWG	Freie Demokratische Wählergemeinschaft
FFW	Freiwillige Feuerwehr
FL	Freie Liste
FUW	Freie unabhängige Wählergemeinschaft
FW	Freie Wähler
FWL	Freie Wählerliste
FWG	Freie Wählergemeinschaft
FWV	Freie Wählervereinigung
GRÜNE	BÜNDNIS 90/DIE GRÜNEN
GpB	Gruppe parteiloser Bürger
IWA	Interessengemeinschaft für Wirtschaft und Arbeit
KIR	Kommunale Interessengemeinschaft Römhild e.V.
KV	Kulturverein
LAD	Liste für alternative Demokratie
LIV	Ländliche Interessenvertretung
LUZ	Lauchaer Union der Zukunft



Abkürzungsverzeichnis, Zeichenerklärung

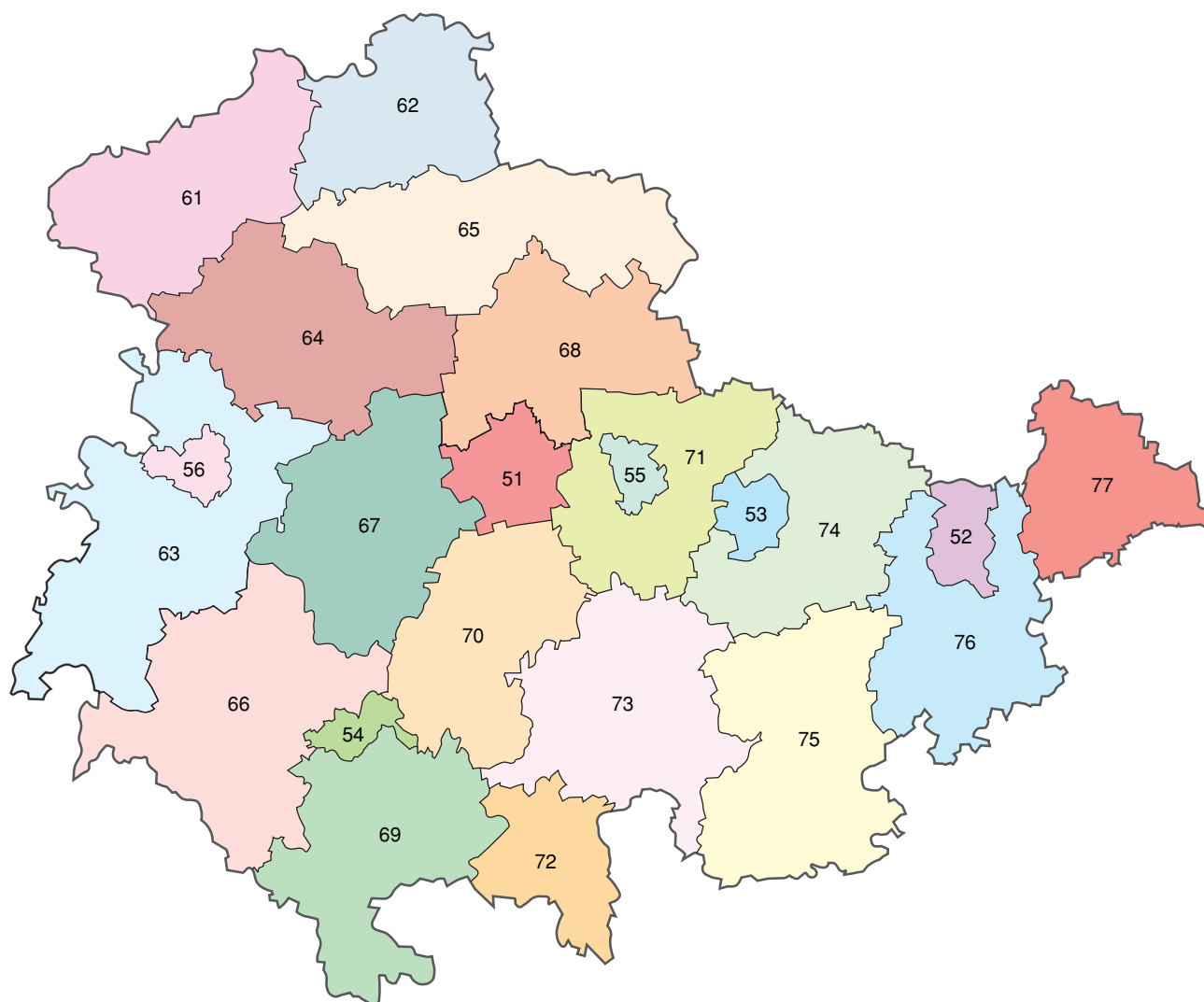
OBL	Offene Bürgerliste
oL	offene Liste
OT	Ortsteil
OWG	Offene Wählergemeinschaft
PDS	Partei des Demokratischen Sozialismus
PSG	Privilegierte Schützengesellschaft Großneuhausen 1831 e.V.
PUB	Parteiunabhängige Bürgerbewegung
SG	Sportgemeinschaft
sonstige	Sonstige Bewerber
SPD	Sozialdemokratische Partei Deutschlands
SSV	Sport- und Schützenverein
SV	Sportverein
Th.LV	Thüringer Landfrauenverband
TSV	Turn- und Sportverein
UB	Unabhängige Bürger
UBF	Unabhängiges Bürgerforum
UBG	Unabhängige Bürgergemeinschaft
UBV	Unabhängige Bürgervertretung
UdB	Unabhängiges demokratisches Bündnis
UDF	Unabhängige Demokratische Fraktion
UFBfA/WBA	Unabhängige Liste "Bürger für Altenfeld"/Wählergruppe Bürgergemeinschaft Altenfeld
UWG	Unabhängige Wählergemeinschaft
VfB	Verein für Bürgerhilfe
VFF	Verein der Freunde und Förderer der Brehmschule e.V.
VFFW	Verein Freiwillige Feuerwehr
VG	Vereinsgemeinschaft
VIBT	Volksinteressenbund Thüringen e.V.
VS	Volkssolidarität
VUR	Vereinigung Unabhängiger Reichmannsdorfer
VWG	Vereinigte Wählergemeinschaft
WG	Wählergemeinschaft
WV	Wählervereinigung

Zeichenerklärung

0	weniger als die Hälfte von 1 in der letzten besetzten Stelle, jedoch mehr als nichts
-	nichts vorhanden (genau Null)
x	Tabellenfach gesperrt, weil Aussage nicht sinnvoll
*	zutreffende Eigenschaft



1. Kreiseinteilung zu den Kommunalwahlen 1999/2000



51	Stadt Erfurt	66	Schmalkalden-Meiningen
52	Stadt Gera	67	Gotha
53	Stadt Jena	68	Sömmerda
54	Stadt Suhl	69	Hildburghausen
55	Stadt Weimar	70	Ilm-Kreis
56	Stadt Eisenach	71	Weimarer Land
61	Eichsfeld	72	Sonneberg
62	Nordhausen	73	Saalfeld-Rudolstadt
63	Wartburgkreis	74	Saale-Holzland-Kreis
64	Unstrut-Hainich-Kreis	75	Saale-Orla-Kreis
65	Kyffhäuserkreis	76	Greiz
		77	Altenburger Land



2. Wahlen der Oberbürgermeister in den kreisfreien Städten und der Landräte

2.1 Endgültiges Landesergebnis

Wähler Stimmverhalten	Wahlen 2000			Wahlen 1994		
	Anzahl	%	Mandate	Anzahl	%	Mandate
Thüringen						
Wahlberechtigte	1 966 901	x	x	1 949 691	x	x
Wähler, Wahlbeteiligung	889 969	45,2	x	902 260	46,3	x
Ungültige Stimmen	13 639	1,5	x	17 272	1,9	x
Gültige Stimmen	876 330	98,5	x	884 988	98,1	x
davon entfielen auf:						
CDU	411 198	46,9	13	464 128	52,4	16
SPD	247 678	28,3	6	306 066	34,6	2
PDS	111 628	12,7	-	18 303	2,1	-
F.D.P.	15 208	1,7	1	20 188	2,3	1
GRÜNE	9 825	1,1	-	9 638	1,1	-
sonstige	80 793	9,2	3	66 665	7,5	3
Kreisfreie Städte zusammen						
Wahlberechtigte	456 642	x	x	433 191	x	x
Wähler, Wahlbeteiligung	184 522	40,4	x	168 407	38,9	x
Ungültige Stimmen	1 426	0,8	x	1 848	1,1	x
Gültige Stimmen	183 096	99,2	x	166 559	98,9	x
davon entfielen auf:						
CDU	63 590	34,7	3	69 359	41,6	2
SPD	39 934	21,8	-	36 947	22,2	-
PDS	29 096	15,9	-	7 861	4,7	-
F.D.P.	11 580	6,3	1	14 652	8,8	1
GRÜNE	2 292	1,3	-	-	-	-
sonstige	36 604	20,0	2	37 740	22,7	2
Landkreise zusammen						
Wahlberechtigte	1 510 259	x	x	1 516 500	x	x
Wähler, Wahlbeteiligung	705 447	46,7	x	733 853	48,4	x
Ungültige Stimmen	12 213	1,7	x	15 424	2,1	x
Gültige Stimmen	693 234	98,3	x	718 429	97,9	x
davon entfielen auf:						
CDU	347 608	50,1	10	394 769	54,9	14
SPD	207 744	30,0	6	269 119	37,5	2
PDS	82 532	11,9	-	10 442	1,5	-
F.D.P.	3 628	0,5	-	5 536	0,8	-
GRÜNE	7 533	1,1	-	9 638	1,3	-
sonstige	44 189	6,4	1	28 925	4,0	1



2. Wahlen der Oberbürgermeister in den kreisfreien Städten und der Landräte

2.2 Gewählte Oberbürgermeister in den kreisfreien Städten und Landräte

Kreisfreie Stadt Landkreis	Oberbürgermeister Landrat	Wahlvorschlag	Gültige Stimmen		Stichwahl
			Anzahl	%	
Stadt Erfurt	Ruge, Manfred	CDU	32 348	51,9	-
Stadt Gera	Rauch, Ralf	Einzelbew.	19 299	54,4	-
Stadt Jena	Röhlinger, Peter, Dr.	F.D.P.	13 476	52,8	*
Stadt Suhl	Kummer, Martin, Dr.	CDU	10 162	65,1	*
Stadt Weimar	Germer, Volkhardt, Dr.	Einzelbew.	13 448	60,9	-
Stadt Eisenach	Schneider, Gerhard	CDU	6 001	56,1	*
Eichsfeld	Henning, Werner, Dr.	CDU	27 542	76,2	-
Nordhausen	Claus, Joachim	CDU	21 851	61,3	-
Wartburgkreis	Kaspari, Martin, Dr.	CDU	31 480	58,4	-
Unstrut-Hainich-Kreis	Zanker, Harald	SPD	33 295	72,0	-
Kyffhäuserkreis	Hengstermann, Peter	CDU	17 148	52,1	-
Schmalkalden-Meiningen	Luther, Ralf	CDU	38 003	66,7	-
Gotha	Liebezeit, Siegfried, Dr. Dr.	SPD	31 137	64,8	*
Sömmerda	Dohndorf, Rüdiger	CDU	16 366	58,0	-
Hildburghausen	Müller, Thomas	CDU	16 908	60,9	-
Ilm-Kreis	Senglaub, Lutz-Rainer, Dr.	CDU	29 636	63,5	-
Weimarer Land	Münchberg, Hans-Helmut	Einzelbew.	23 458	66,2	-
Sonneberg	Sesselmann, Reiner	SPD	21 900	72,3	-
Saalfeld-Rudolstadt	Philipp, Marion	SPD	18 323	51,7	*
Saale-Holzland-Kreis	Mascher, Jürgen	CDU	22 454	64,9	-
Saale-Orla-Kreis	Roßner, Frank	SPD	13 956	57,4	*
Greiz	Schweinsburg, Martina	CDU	25 306	50,4	-
Altenburger Land	Rydzewski, Sieghardt	SPD	17 889	53,3	*



2. Wahlen der Oberbürgermeister in den kreisfreien Städten und der Landräte

2.3 Endgültige Ergebnisse nach kreisfreien Städten und Landkreisen

Kreisfreie Stadt Landkreis	Einheit	Wahl- berech- tigte	Wähler — Wahl- beteiligung	Ungültige Stimmen	Gültige Stimmen	Von den gültigen Stimmen entfielen auf									
						CDU	SPD	PDS	F.D.P.	GRÜNE	BfJ	FWV/ DA	BI	IWA	Einzel- bewerber
Stadt Erfurt	Anzahl	160 812	62 732	388	62 344	32 348	18 495	10 339	-	1 162	-	-	-	-	-
	%	x	39,0	0,6	99,4	51,9	29,7	16,6	-	1,9	-	-	-	-	-
Stadt Gera	Anzahl	92 628	35 738	252	35 486	6 481	1 586	7 332	-	-	-	-	-	-	20 087
	%	x	38,6	0,7	99,3	18,3	4,5	20,7	-	-	-	-	-	-	56,6
Stadt Jena	Anzahl	78 349	32 032	220	31 812	5 323	8 596	4 676	11 580	-	1 637	-	-	-	-
	%	x	40,9	0,7	99,3	16,7	27,0	14,7	36,4	-	5,1	-	-	-	-
Stadt Suhl	Anzahl	39 349	17 821	137	17 684	8 835	4 211	4 638	-	-	-	-	-	-	-
	%	x	45,3	0,8	99,2	50,0	23,8	26,2	-	-	-	-	-	-	-
Stadt Weimar	Anzahl	49 380	22 288	204	22 084	3 901	3 303	-	-	-	-	-	-	-	14 880
	%	x	45,1	0,9	99,1	17,7	15,0	-	-	-	-	-	-	-	67,4
Stadt Eisenach	Anzahl	36 124	13 911	225	13 686	6 702	3 743	2 111	-	1 130	-	-	-	-	-
	%	x	38,5	1,6	98,4	49,0	27,3	15,4	-	8,3	-	-	-	-	-
Eichsfeld	Anzahl	87 893	36 796	642	36 154	27 542	8 612	-	-	-	-	-	-	-	-
	%	x	41,9	1,7	98,3	76,2	23,8	-	-	-	-	-	-	-	-
Nordhausen	Anzahl	79 586	36 092	474	35 618	21 851	8 519	5 248	-	-	-	-	-	-	-
	%	x	45,3	1,3	98,7	61,3	23,9	14,7	-	-	-	-	-	-	-
Wartburgkreis	Anzahl	116 984	54 806	940	53 866	31 480	14 582	7 804	-	-	-	-	-	-	-
	%	x	46,8	1,7	98,3	58,4	27,1	14,5	-	-	-	-	-	-	-
Unstrut-Hainich-Kreis	Anzahl	95 457	46 957	723	46 234	12 939	33 295	-	-	-	-	-	-	-	-
	%	x	49,2	1,5	98,5	28,0	72,0	-	-	-	-	-	-	-	-
Kyffhäuserkreis	Anzahl	77 035	33 573	642	32 931	17 148	6 497	5 582	1 676	-	-	2 028	-	-	-
	%	x	43,6	1,9	98,1	52,1	19,7	17,0	5,1	-	-	6,2	-	-	-
Schmalkalden-Meiningen	Anzahl	117 398	57 796	860	56 936	38 003	8 041	8 848	-	2 044	-	-	-	-	-
	%	x	49,2	1,5	98,5	66,7	14,1	15,5	-	3,6	-	-	-	-	-
Gotha	Anzahl	120 743	60 397	951	59 446	21 481	18 984	6 658	-	-	-	-	12 323	-	-
	%	x	50,0	1,6	98,4	36,1	31,9	11,2	-	-	-	-	20,7	-	-
Sömmerda	Anzahl	65 849	28 822	581	28 241	16 366	4 781	6 161	-	933	-	-	-	-	-
	%	x	43,8	2,0	98,0	58,0	16,9	21,8	-	3,3	-	-	-	-	-
Hildburghausen	Anzahl	59 664	28 283	512	27 771	16 908	10 863	-	-	-	-	-	-	-	-
	%	x	47,4	1,8	98,2	60,9	39,1	-	-	-	-	-	-	-	-
Ilm-Kreis	Anzahl	98 789	47 539	839	46 700	29 636	8 816	8 248	-	-	-	-	-	-	-
	%	x	48,1	1,8	98,2	63,5	18,9	17,7	-	-	-	-	-	-	-
Weimarer Land	Anzahl	72 602	36 056	615	35 441	8 795	-	3 188	-	-	-	-	-	-	23 458
	%	x	49,7	1,7	98,3	24,8	-	9,0	-	-	-	-	-	-	66,2
Sonneberg	Anzahl	56 442	30 719	441	30 278	4 472	21 900	3 906	-	-	-	-	-	-	-
	%	x	54,4	1,4	98,6	14,8	72,3	12,9	-	-	-	-	-	-	-
Saalfeld-Rudolstadt	Anzahl	109 181	50 249	879	49 370	23 891	16 491	7 036	1 952	-	-	-	-	-	-
	%	x	46,0	1,7	98,3	48,4	33,4	14,3	4,0	-	-	-	-	-	-
Saale-Holzland-Kreis	Anzahl	75 432	35 382	774	34 608	22 454	7 598	-	-	4 556	-	-	-	-	-
	%	x	46,9	2,2	97,8	64,9	22,0	-	-	13,2	-	-	-	-	-
Saale-Orla-Kreis	Anzahl	79 988	28 698	341	28 357	11 152	8 963	5 456	-	-	-	-	-	-	-
	%	x	35,9	1,2	98,8	39,3	31,6	19,2	-	-	-	-	-	-	-
Greiz	Anzahl	101 994	51 091	851	50 240	25 306	14 987	6 353	-	-	-	-	-	3 594	-
	%	x	50,1	1,7	98,3	50,4	29,8	12,6	-	-	-	-	-	7,2	-
Altenburger Land	Anzahl	95 222	42 191	1 148	41 043	18 184	14 815	8 044	-	-	-	-	-	-	-
	%	x	44,3	2,7	97,3	44,3	36,1	19,6	-	-	-	-	-	-	-
Thüringen	Anzahl	1 966 901	889 969	13 639	876 330	411 198	247 678	111 628	15 208	9 825	1 637	2 028	12 323	3 594	58 425
	%	x	45,2	1,5	98,5	46,9	28,3	12,7	1,7	1,1	0,2	0,2	1,4	0,4	6,7
davon kreisfreie Städte	Anzahl	456 642	184 522	1 426	183 096	63 590	39 934	29 096	11 580	2 292	1 637	-	-	-	34 967
	%	x	40,4	0,8	99,2	34,7	21,8	15,9	6,3	1,3	0,9	-	-	-	19,1
Landkreise	Anzahl	1 510 259	705 447	12 213	693 234	347 608	207 744	82 532	3 628	7 533	-	2 028	12 323	3 594	23 458
	%	x	46,7	1,7	98,3	50,1	30,0	11,9	0,5	1,1	-	0,3	1,8	0,5	3,4



2. Wahlen der Oberbürgermeister in den kreisfreien Städten und der Landräte

2.4 Endgültige Ergebnisse in den kreisfreien Städten und Landkreisen nach Bewerbern

Kreisfreie Stadt Landkreis	Wähler Stimmverhalten	Hauptwahl		Stichwahl	
		Anzahl	%	Anzahl	%
Stadt Erfurt	Wahlberechtigte	160 812	x		
	Wähler/Wahlbeteiligung	62 732	39,0		
	ungültige Stimmen	388	0,6		
	gültige Stimmen	62 344	99,4		
	davon entfielen auf				
	Ruge, Manfred (CDU)	32 348	51,9		
	Rathsfeld, Thomas (PDS)	10 339	16,6		
	Warweg, Urs, Dr. (SPD)	18 495	29,7		
Credo, Bernward (GRÜNE)	1 162	1,9			
Gewählt (hauptamtlich):	Ruge, Manfred (CDU)				
Stadt Gera	Wahlberechtigte	92 628	x		
	Wähler/Wahlbeteiligung	35 738	38,6		
	ungültige Stimmen	252	0,7		
	gültige Stimmen	35 486	99,3		
	davon entfielen auf				
	Wilsdorf, Karsten, Dr. (CDU)	6 481	18,3		
	Hausold, Dieter (PDS)	7 332	20,7		
	Hofmann, Monika (SPD)	1 586	4,5		
Bauke, Dieter	788	2,2			
Rauch, Ralf	19 299	54,4			
Gewählt (hauptamtlich):	Rauch, Ralf				
Stadt Jena	Wahlberechtigte	78 349	x	78 453	x
	Wähler/Wahlbeteiligung	32 032	40,9	25 699	32,8
	ungültige Stimmen	220	0,7	170	0,7
	gültige Stimmen	31 812	99,3	25 529	99,3
	davon entfielen auf				
	Hübscher, Johanna, Prof. Dr. (CDU)	5 323	16,7		
	Hoffmann, Sabine (PDS)	4 676	14,7		
	Schröter, Albrecht, Dr. (SPD)	8 596	27,0	12 053	47,2
Röhlinger, Peter, Dr. (F.D.P.)	11 580	36,4	13 476	52,8	
Feuerstein, Gerhard (BfJ)	1 637	5,1			
Gewählt (hauptamtlich):	Röhlinger, Peter, Dr. (F.D.P.)				
Stadt Suhl	Wahlberechtigte	39 349	x	39 306	x
	Wähler/Wahlbeteiligung	17 821	45,3	15 695	39,9
	ungültige Stimmen	137	0,8	85	0,5
	gültige Stimmen	17 684	99,2	15 610	99,5
	davon entfielen auf				
	Kummer, Martin, Dr. (CDU)	8 835	50,0	10 162	65,1
	Leukefeld, Ina (PDS)	4 638	26,2	5 448	34,9
	Müller, Rüdiger (SPD)	4 211	23,8		
Gewählt (hauptamtlich):	Kummer, Martin, Dr. (CDU)				
Stadt Weimar	Wahlberechtigte	49 380	x		
	Wähler/Wahlbeteiligung	22 288	45,1		
	ungültige Stimmen	204	0,9		
	gültige Stimmen	22 084	99,1		
	davon entfielen auf				
	Ruhland, Klaus- Peter (CDU)	3 901	17,7		
	Folger, Friedrich, Dr. (SPD)	3 303	15,0		
	Müller, Christian	750	3,4		
Germer, Volkhardt, Dr.	13 448	60,9			
Kraass, Karl- Heinz	682	3,1			
Gewählt (hauptamtlich):	Germer, Volkhardt, Dr.				
Stadt Eisenach	Wahlberechtigte	36 124	x	36 203	x
	Wähler/Wahlbeteiligung	13 911	38,5	10 790	29,8
	ungültige Stimmen	225	1,6	85	0,8
	gültige Stimmen	13 686	98,4	10 705	99,2
	davon entfielen auf				
	Schneider, Gerhard (CDU)	6 702	49,0	6 001	56,1
	May, Karin (PDS)	2 111	15,4		
	Herzog, Klaus-Dieter (SPD)	3 743	27,3	4 704	43,9
Rexrodt, Gisela (GRÜNE)	1 130	8,3			
Gewählt (hauptamtlich):	Schneider, Gerhard (CDU)				



2. Wahlen der Oberbürgermeister in den kreisfreien Städten und der Landräte

2.4 Endgültige Ergebnisse in den kreisfreien Städten und Landkreisen nach Bewerbern

Kreisfreie Stadt Landkreis	Wähler Stimmverhalten	Hauptwahl		Stichwahl	
		Anzahl	%	Anzahl	%
Eichsfeld	Wahlberechtigte	87 893	x		
	Wähler/Wahlbeteiligung	36 796	41,9		
	ungültige Stimmen	642	1,7		
	gültige Stimmen	36 154	98,3		
	davon entfielen auf				
	Henning, Werner, Dr. (CDU)	27 542	76,2		
	Funke, Heinz-Herbert (SPD)	8 612	23,8		
Gewählt (hauptamtlich):	Henning, Werner, Dr. (CDU)				
Nordhausen	Wahlberechtigte	79 586	x		
	Wähler/Wahlbeteiligung	36 092	45,3		
	ungültige Stimmen	474	1,3		
	gültige Stimmen	35 618	98,7		
	davon entfielen auf				
	Claus, Joachim (CDU)	21 851	61,3		
	Grünwald, Loni (PDS)	5 248	14,7		
Meyer, Bernd (SPD)	8 519	23,9			
Gewählt (hauptamtlich):	Claus, Joachim (CDU)				
Wartburgkreis	Wahlberechtigte	116 984	x		
	Wähler/Wahlbeteiligung	54 806	46,8		
	ungültige Stimmen	940	1,7		
	gültige Stimmen	53 866	98,3		
	davon entfielen auf				
	Kaspari, Martin, Dr. (CDU)	31 480	58,4		
	Neuhäuser, Rosel (PDS)	7 804	14,5		
Kehr, Matthias (SPD)	14 582	27,1			
Gewählt (hauptamtlich):	Kaspari, Martin, Dr. (CDU)				
Unstrut-Hainich-Kreis	Wahlberechtigte	95 457	x		
	Wähler/Wahlbeteiligung	46 957	49,2		
	ungültige Stimmen	723	1,5		
	gültige Stimmen	46 234	98,5		
	davon entfielen auf				
	Jankowsky, Wolfgang, Dr. (CDU)	12 939	28,0		
	Zanker, Harald (SPD)	33 295	72,0		
Gewählt (hauptamtlich):	Zanker, Harald (SPD)				
Kyffhäuserkreis	Wahlberechtigte	77 035	x		
	Wähler/Wahlbeteiligung	33 573	43,6		
	ungültige Stimmen	642	1,9		
	gültige Stimmen	32 931	98,1		
	davon entfielen auf				
	Hengstermann, Peter (CDU)	17 148	52,1		
	Blümel, Torsten (PDS)	5 582	17,0		
	Schäfer, Georg (SPD)	6 497	19,7		
	Hauskeller, Jürgen (FWV/DA)	2 028	6,2		
Karnstedt, Bernd (F.D.P.)	1 676	5,1			
Gewählt (hauptamtlich):	Hengstermann, Peter (CDU)				
Schmalkalden-Meiningen	Wahlberechtigte	117 398	x		
	Wähler/Wahlbeteiligung	57 796	49,2		
	ungültige Stimmen	860	1,5		
	gültige Stimmen	56 936	98,5		
	davon entfielen auf				
	Luther, Ralf (CDU)	38 003	66,7		
	Hellmann, Manfred (PDS)	8 848	15,5		
	Hammen, Peter-Uwe (SPD)	8 041	14,1		
Töpfer, Ulrich (GRÜNE)	2 044	3,6			
Gewählt (hauptamtlich):	Luther, Ralf (CDU)				
Gotha	Wahlberechtigte	120 743	x	120 773	x
	Wähler/Wahlbeteiligung	60 397	50,0	48 452	40,1
	ungültige Stimmen	951	1,6	411	0,8
	gültige Stimmen	59 446	98,4	48 041	99,2
	davon entfielen auf				
	Reinholz, Dieter, Dr. (CDU)	21 481	36,1	16 904	35,2
	Schröder, Hans-Joachim, Prof. Dr. (PDS)	6 658	11,2		
	Liebezeit, Siegfried, Dr. Dr. (SPD)	18 984	31,9	31 137	64,8
	Braune, Siegfried, Dr. (BI)	12 323	20,7		
Gewählt (hauptamtlich):	Liebezeit, Siegfried, Dr. Dr. (SPD)				



2. Wahlen der Oberbürgermeister in den kreisfreien Städten und der Landräte

2.4 Endgültige Ergebnisse in den kreisfreien Städten und Landkreisen nach Bewerbern

Kreisfreie Stadt Landkreis	Wähler Stimmverhalten	Hauptwahl		Stichwahl	
		Anzahl	%	Anzahl	%
Sömmerda	Wahlberechtigte	65 849	x		
	Wähler/Wahlbeteiligung	28 822	43,8		
	ungültige Stimmen	581	2,0		
	gültige Stimmen	28 241	98,0		
	davon entfielen auf				
	Dohndorf, Rüdiger (CDU)	16 366	58,0		
	Haubold, Ralf (PDS)	6 161	21,8		
	Habeck, Siegfried (SPD)	4 781	16,9		
	Stolp, Falko (GRÜNE)	933	3,3		
Gewählt (hauptamtlich):	Dohndorf, Rüdiger (CDU)				
Hildburghausen	Wahlberechtigte	59 664	x		
	Wähler/Wahlbeteiligung	28 283	47,4		
	ungültige Stimmen	512	1,8		
	gültige Stimmen	27 771	98,2		
	davon entfielen auf				
	Müller, Thomas (CDU)	16 908	60,9		
	Höhn, Uwe (SPD)	10 863	39,1		
	Gewählt (hauptamtlich):	Müller, Thomas (CDU)			
Ilm-Kreis	Wahlberechtigte	98 789	x		
	Wähler/Wahlbeteiligung	47 539	48,1		
	ungültige Stimmen	839	1,8		
	gültige Stimmen	46 700	98,2		
	davon entfielen auf				
	Senglaub, Lutz-Rainer, Dr. (CDU)	29 636	63,5		
	Bauerschmidt, Eckhard (PDS)	8 248	17,7		
	Windmiller, Herbert (SPD)	8 816	18,9		
Gewählt (hauptamtlich):	Senglaub, Lutz-Rainer, Dr. (CDU)				
Weimarer Land	Wahlberechtigte	72 602	x		
	Wähler/Wahlbeteiligung	36 056	49,7		
	ungültige Stimmen	615	1,7		
	gültige Stimmen	35 441	98,3		
	davon entfielen auf				
	Trübner, Andreas (CDU)	8 795	24,8		
	Schuster, Andreas (PDS)	3 188	9,0		
	Münchberg, Hans-Helmut	23 458	66,2		
Gewählt (hauptamtlich):	Münchberg, Hans-Helmut				
Sonneberg	Wahlberechtigte	56 442	x		
	Wähler/Wahlbeteiligung	30 719	54,4		
	ungültige Stimmen	441	1,4		
	gültige Stimmen	30 278	98,6		
	davon entfielen auf				
	Teßmer, Angelika (CDU)	4 472	14,8		
	Schlammer, Uwe (PDS)	3 906	12,9		
	Sesselmann, Reiner (SPD)	21 900	72,3		
Gewählt (hauptamtlich):	Sesselmann, Reiner (SPD)				
Saalfeld-Rudolstadt	Wahlberechtigte	109 181	x	108 700	x
	Wähler/Wahlbeteiligung	50 249	46,0	35 718	32,9
	ungültige Stimmen	879	1,7	290	0,8
	gültige Stimmen	49 370	98,3	35 428	99,2
	davon entfielen auf				
	Thomas, Werner, Dr. (CDU)	23 891	48,4	17 105	48,3
	Grünschneder, Andreas (PDS)	7 036	14,3		
	Philipp, Marion (SPD)	16 491	33,4	18 323	51,7
	Weber, Volker (F.D.P.)	1 952	4,0		
Gewählt (hauptamtlich):	Philipp, Marion (SPD)				
Saale-Holzland-Kreis	Wahlberechtigte	75 432	x		
	Wähler/Wahlbeteiligung	35 382	46,9		
	ungültige Stimmen	774	2,2		
	gültige Stimmen	34 608	97,8		
	davon entfielen auf				
	Mascher, Jürgen (CDU)	22 454	64,9		
	Himmelreich, Detlef (SPD)	7 598	22,0		
	Xyländer, Wulf, Dr. (GRÜNE)	4 556	13,2		
Gewählt (hauptamtlich):	Mascher, Jürgen (CDU)				



2. Wahlen der Oberbürgermeister in den kreisfreien Städten und der Landräte

2.4 Endgültige Ergebnisse in den kreisfreien Städten und Landkreisen nach Bewerbern

Kreisfreie Stadt Landkreis	Wähler Stimmverhalten	Hauptwahl		Stichwahl	
		Anzahl	%	Anzahl	%
Saale-Orla-Kreis	Wahlberechtigte	79 988	x	79 963	x
	Wähler/Wahlbeteiligung	28 698	35,9	24 541	30,7
	ungültige Stimmen	341	1,2	241	1,0
	gültige Stimmen	28 357	98,8	24 300	99,0
	davon entfielen auf				
	Függmann, Thomas (CDU)	11 152	39,3	10 344	42,6
	Möller, Klaus (PDS)	5 456	19,2		
	Roßner, Frank (SPD)	8 963	31,6	13 956	57,4
	Scheffczyk, Andreas (UBV)	2 786	9,8		
Gewählt (hauptamtlich):	Roßner, Frank (SPD)				
Greiz	Wahlberechtigte	101 994	x		
	Wähler/Wahlbeteiligung	51 091	50,1		
	ungültige Stimmen	851	1,7		
	gültige Stimmen	50 240	98,3		
	davon entfielen auf				
	Schweinsburg, Martina (CDU)	25 306	50,4		
	Grimm, Bernd (PDS)	6 353	12,6		
	Grüner, Gerd (SPD)	14 987	29,8		
	Geißler, Jens (IWA)	3 594	7,2		
Gewählt (hauptamtlich):	Schweinsburg, Martina (CDU)				
Altenburger Land	Wahlberechtigte	95 222	x	95 199	x
	Wähler/Wahlbeteiligung	42 191	44,3	34 078	35,8
	ungültige Stimmen	1 148	2,7	508	1,5
	gültige Stimmen	41 043	97,3	33 570	98,5
	davon entfielen auf				
	Gumprecht, Christian (CDU)	18 184	44,3	15 681	46,7
	Gräfe, Herbert (PDS)	8 044	19,6		
	Rydzewski, Sieghardt (SPD)	14 815	36,1	17 889	53,3
Gewählt (hauptamtlich):	Rydzewski, Sieghardt (SPD)				



3. Wahlen der Oberbürgermeister in den kreisangehörigen Städten und der Bürgermeister

3.1 Endgültiges Landesergebnis

Wähler Stimmverhalten	Wahlen 1999/2000			Wahlen 1994		
	Anzahl	%	Mandate	Anzahl	%	Mandate
Wahlberechtigte	1 390 947	x	x	1 514 205	x	x
Wähler, Wahlbeteiligung	810 241	58,3	x	1 016 401	67,1	x
Ungültige Stimmen	39 980	4,9	x	62 489	6,1	x
Gültige Stimmen	770 261	95,1	x	953 912	93,9	x
davon entfielen auf:						
CDU	254 378	33,0	252	338 727	35,5	356
SPD	138 048	17,9	73	183 646	19,3	83
PDS	44 596	5,8	10	19 395	2,0	8
F.D.P.	39 644	5,1	43	85 793	9,0	106
GRÜNE	310	0,0	-	4 413	0,5	1
sonstige	293 285	38,1	589	321 939	33,7	680

3.2 Gewählte Oberbürgermeister in den großen kreisangehörigen Städten

Gemeinde	Oberbürgermeister	Wahlvorschlag	Gültige Stimmen		Stichwahl
			Anzahl	%	
Nordhausen	Rinke, Barbara	SPD	7 523	58,0	*
Mühlhausen/Thüringen, Stadt	Dörbaum, Hans-Dieter	Einzelbew.	8 225	57,2	-
Gotha, Stadt	Doenitz, Volker	SPD	9 284	56,1	*
Ilmenau, Stadt	Seeber, Gerd-Michael	CDU	7 244	70,4	-
Altenburg, Stadt	Wolf, Michael	SPD	8 559	62,4	*



3. Wahlen der Oberbürgermeister in den kreisangehörigen Städten und der Bürgermeister

3.3 Gewählte Bürgermeister

Gemeinde	Bürgermeister	Wahl- vorschlag	Haupt- amtlich	Gültige Stimmen		Stichwahl
				Anzahl	%	
Landkreis Eichsfeld						
Arenshausen	Spies, Alfred	CDU	-	284	61,2	-
Asbach-Sickenberg	Rühling, Werner	FWG	-	50	63,3	-
Berlingerode	Bosold, Franz	F.D.P.	-	497	69,1	-
Bernterode (b. Heilb. Heiligenst.)	Dreiling, Georg	BG	-	144	92,3	-
Bernterode (bei Worbis)	Lillpopp, Hans-Joachim	CDU	-	531	77,6	-
Birkenfelde	Stadler, Gerhard	CDU	-	311	97,2	-
Bischofferode	Senger, Helmut	PDS/oL	-	599	56,0	*
Bodenrode-Westhausen	bislang kein Bewerber erfolgreich					
Bockelnhagen	Wolf, Fritz	CDU	-	138	52,5	*
Bornhagen	Heinemann, Lothar	SPD/WG	-	179	81,7	-
Brehme	Graul, Walter	FWG	-	404	54,7	-
Breitenbach	Fiedler, Jutta	CDU	-	331	52,8	-
Breitenworbis	Wegerich, Eberhard	Einzelbewerber	-	802	70,9	*
Buhla	Schwab, Horst	SPD	-	245	70,2	-
Burgwalde	Arand, Gregor	Einzelbewerber	-	109	71,2	-
Büttstedt	Degenhardt, Franz-Josef	CDU	-	349	69,2	-
Deuna	Müller, Ewald	CDU	-	523	90,0	-
Dieterode	Günther, Uwe	FFW	-	58	92,1	-
Dietzenrode/Vatterode	Homburg, Walter	Einzelbewerber	-	47	60,3	-
Dingelstädt, Stadt	Lins, Siegfried	CDU	*	1 492	96,8	-
Ecklingerode	Grobstieg, Manfred	CDU	-	301	78,6	-
Effelder	Lange, Hans-Werner, Dr.	Einzelbewerber	-	457	59,9	-
Eichstruth	Koch, Berthold	FWG	-	50	84,7	-
Ferna	Reimann, Karl-Josef	CDU	-	298	96,8	-
Freienhagen	Bank, Hubert	CDU	-	165	86,4	-
Fretterode	Wedekind, Uwe	Einzelbewerber	-	67	52,8	-
Geisleden	Keppler, Albert	CDU	-	434	82,4	-
Geismar	Althaus, Heinz	CDU	-	502	78,0	-
Gerbershausen	Schmoranzler, Werner	Einzelbewerber	-	186	51,5	-
Gernrode	Hellrung, Gerhard	CDU	-	644	74,0	-
Gerterode	Hartung, Udo	Einzelbewerber	-	197	69,9	*
Glasehausen	Kunze, Gertrud	FFW	-	116	100,0	-
Großbartloff	König, Winfried	CDU	-	479	77,5	-
Großbodungen	Scholz, Peter	KV/SV	-	634	69,9	-
Hausen	Barthel, Heinrich	CDU	-	209	91,7	-
Haynrode	Reichelt, Stephan, Dr.	Einzelbewerber	-	339	97,4	-
Heilbad Heiligenstadt, Stadt	Beck, Bernd	CDU	*	4 677	70,9	-
Helmsdorf	Bode, Manfred	CDU	-	289	90,9	-
Heuthen	Kühn, Michael	CDU	-	307	64,2	-
Hohengandern	Gräf, Dieter	Feuerwehrverein	-	266	71,1	-
Hohes Kreuz	Dölle, Erich	CDU	-	509	90,4	-
Holungen	Mumdey, Benno	CDU	-	314	82,0	-
Hundeshagen	Funke, Jürgen	VWG	-	540	83,9	-
Jützenbach	Brodhun, Bernward	CDU	-	305	93,8	-
Kallmerode	Rogge, Herrmann	CDU	-	271	83,6	-
Kefferhausen	Opfermann, Ewald	CDU	-	409	96,9	-
Kella	Schneider, Silvio	CDU	-	307	84,8	-
Kirchgandern	Herwig, August	F.D.P.	-	266	90,2	-
Kirchworbis	Bötticher, Holger	CDU	-	515	71,3	-
Kleinbartloff	Koch, Erhard	GpB	-	251	94,7	-
Kreuzebra	Freund, Reinhold	Einzelbewerber	-	210	66,7	-
Krombach	Gries, Erika	CDU	-	106	77,4	-
Küllstedt	Orschel, Gerald	CDU	-	487	61,3	*
Leinefelde, Stadt	Reinhardt, Gerd	CDU	*	2 651	59,9	-
Lenterode	Herold, Albert	FWG	-	158	72,5	-
Lindewerra	Propf, Walter	CDU	-	95	54,0	-
Lutter	Nischan, Manfred	CDU	-	411	90,7	-
Mackenrode	Rosiak, Bernhard	CDU	-	162	91,5	-
Marth	Höppner, Albert	CDU	-	127	77,9	-
Neustadt	Kirchner, Helmut	CDU	-	252	66,3	-
Niederorschel	Hentrich, Egbert	CDU	-	949	56,4	-
Pfaffschwende	Griethe, Albert	SPD	-	140	65,4	-
Reinholterode	Simon, Gerhard	CDU	-	501	99,8	-
Rohrberg	Hesse, Stefan	CDU	-	79	58,5	-
Röhrig	Rheinländer, Wilfried	SG/CDU	-	115	84,6	-



3. Wahlen der Oberbürgermeister in den kreisangehörigen Städten und der Bürgermeister

3.3 Gewählte Bürgermeister

Gemeinde	Bürgermeister	Wahlvorschlag	Hauptamtlich	Gültige Stimmen		Stichwahl
				Anzahl	%	
Noch: Landkreis Eichsfeld						
Rustenfelde	Hesse, Ulrich	CDU	-	290	98,3	-
Schachtebich	Kohlstedt, Heinrich	FFW	-	136	97,8	-
Schimberg	Neumann, Werner	CDU	-	650	79,1	-
Schönhagen	Stitz, Bernd	FWG	-	63	91,3	-
Schwobfeld	Ständer, Karl-Josef	Einzelbewerber	-	38	65,5	-
Sickerode	Gothe, Gundolf	Einzelbewerber	-	107	100,0	-
Silberhausen	Bochnig, Werner	CDU	-	395	97,1	-
Silkerode	Mautschke, Wolfgang	FWG	-	167	93,3	-
Steinbach	Klingebiel, Monika	CDU	-	221	57,6	-
Steinheuterode	Osburg, Klaus	CDU	-	79	54,5	*
Steinrode	Röhreich, Friedhelm	WG Vereine	-	259	67,3	-
Stöckey	Jödicke, Heinz	F.D.P.	-	174	52,7	*
Tastungen	Schafberg, Horst	Einzelbewerber	-	69	65,1	-
Teistungen	Apel, Ursula	CDU	-	832	87,1	-
Thalwenden	Wehr, Rainer	FWG	-	186	92,1	-
Uder	Föllmer, Ottmar	CDU	-	729	58,1	-
Volkerode	Waldmann, Wilhelm	CDU	-	135	90,0	-
Vollenborn	Glasebach, Klaus	WG	-	168	99,4	-
Wachstedt	Lins, Leander	F.D.P.	-	327	92,9	-
Wahlhausen	Zbierski, Horst	SPD/CDU/Initiative	-	120	96,0	-
Wehnde	Kühnold, Uwe	FWG	-	121	54,0	-
Weißborn-Lüderode	Klapprott, Günther	CDU	-	559	71,4	-
Wiesenfeld	Fiege, Peter	CDU	-	78	50,6	-
Wingerode	Meyer, Ingeborg	CDU	-	443	58,4	*
Wintzingerode	Eberhardt, Rolf	Einzelbewerber	-	200	60,1	*
Worbis, Stadt	Lintzel, Eckart	CDU	*	2 098	90,3	-
Wüstheuterode	Pflume, Joseph	Einzelbewerber	-	298	97,1	-
Zwinge	Walter, Wolfgang	FWG	-	176	91,2	-
Landkreis Nordhausen						
Auleben	Weber, Karl-Ludwig	BI	-	412	59,0	-
Bleicherode, Stadt	Kochbeck, Dieter	CDU	*	2 030	56,2	-
Buchholz	Gülle, Ingeborg	Einzelbewerber	-	96	76,8	-
Ellrich, Stadt	Schröder, Gerald	F.D.P.	*	1 448	62,3	*
Etzelsrode	Echtermeier, Sandra	Brandschutz	-	69	97,2	-
Friedrichsthal	Kühne, Werner	FFW	-	121	66,9	-
Görsbach	Junker, Siegfried	Bürgerkomitee	-	530	90,1	-
Großhohra	Schäfer, Siegfried	UBG	-	240	50,4	-
Hainrode/Hainleite	Rilk, Ernst	BG	-	236	91,8	-
Hamma	Heim, Wolfgang	Bürgerkomitee	-	124	82,1	-
Harzungen	Rothgänger, Brigitte	Einzelbewerber	-	65	61,3	*
Heringen/Helme, Stadt	Arendt, Hans-Joachim	F.D.P.	-	702	59,1	-
Herrmannsacker	Dörrmann, Uwe	Reitverein	-	192	91,9	-
Hohenstein (16.02.1997)	Höche, Martin	Einzelbewerber	*	1 206	93,1	-
Ilfeld	Gärtner, Gisela, SR	SPD	-	684	58,9	*
Kehmstedt	Herntrich, Helmut	F.D.P.	-	165	51,7	-
Kleinbodungen	Kleemann, Wolfgang	Chor	-	191	60,1	-
Kleinfurra	Brandt, Karl-Heinz	BB	-	541	94,7	-
Kraja	Goldhorn, Walter	SV Rot-Weiß	-	166	81,0	-
Lipprechterode	Mann, Hannelore	Einzelbewerber	-	221	60,4	-
Neustadt/Harz	Sieckel, Peter	SPD	-	385	57,4	*
Niedergebra	Wenzel, Karla	FW	-	374	76,2	-
Niedersachswerfen	Napiralla, Jochen	SPD	*	792	52,2	-
Nohra	Stüwe, Wolfgang	CDU	-	545	81,6	-
Obergebra	Knittel, Manfred	SPD	-	280	51,5	-
Petersdorf	Große, Tilo	BWG	-	174	90,2	-
Rehungen	Weingarten, Günter	PUB	-	294	98,3	-
Rodishain	Becker, Herbert	Einzelbewerber	-	121	76,6	-
Sollstedt	Hohberg, Jürgen	BB	*	1 074	57,1	-
Stempeda	Damrat, Hans-Joachim	Einzelbewerber	-	157	95,2	-
Urbach	Sebert, Bernd	Einzelbewerber	-	517	98,3	-
Uthleben	Lehmann, Fritz	CDU	-	352	68,9	-
Werther (20.04.1997)	Hummitzsch, Klaus	PDS	*	1 257	61,0	*
Windehausen	Karnstedt, Harald	Bürgerkomitee	-	235	80,2	-
Wipperdorf	Hentrich, Herbert	FFW	-	436	52,5	-
Wolkramshausen	Morgenstern, Wolfgang	FWG	-	511	77,5	-



3. Wahlen der Oberbürgermeister in den kreisangehörigen Städten und der Bürgermeister

3.3 Gewählte Bürgermeister

Gemeinde	Bürgermeister	Wahl- vorschlag	Haupt- amtlich	Gültige Stimmen		Stichwahl
				Anzahl	%	
Landkreis Wartburgkreis						
Andenhausen	bislang kein Bewerber erfolgreich					
<i>Bad Liebenstein, Stadt (07.06.1998)</i>	<i>Beck, Hans</i>	<i>FWG</i>	*	1 437	60,4	-
Bad Salzungen, Stadt	Seidler, Manfred	CDU	*	3 026	53,7	-
Barchfeld	Römhild, Franz	SPD	*	1 676	84,6	-
Behringen	Bischof, Bernhard	BI	*	1 273	65,6	-
Berka v. d. Hainich	Lämmerhirt, Siegfried	F.D.P.	-	224	51,7	-
Berka/Werra, Stadt	Wiedemann, Gerald	SPD	*	1 218	52,5	-
Bischofroda	Albrecht, Petra	F.D.P.	-	160	50,3	-
Brunnhartshausen	Fuß, Eberhard	FFW	-	220	92,1	-
Buttlar	Kind, Rosa	CDU	-	367	51,6	-
Creuzburg, Stadt	Breustedt, Arndt	CDU	-	774	62,2	-
Dankmarshausen	Schöbler, Gerhard	CDU	-	485	74,8	-
<i>Dermbach (12.05.1996)</i>	<i>Blum, Hermann-Joseph</i>	<i>CDU</i>	*	1 250	76,6	-
Diedorf/Rhön	Matthes, Ralf	F.D.P.	-	245	94,2	-
Dippach	Hohmann, Hans-Jochen	SPD	-	377	50,6	-
Dorndorf	Preißler, Ursula, Dipl.-Ing.	CDU	*	922	61,5	-
Ebenshausen	Leise, Fred	Einzelbewerber	-	117	66,1	-
Empfertshausen	Hesselmann, Gerda	SPD	-	241	86,4	-
Ettenhausen a.d. Suhl	Tobisch, Karl	CDU	-	243	97,6	-
Fischbach/Rhön	Greis, Hans-Joachim	CDU	-	249	86,2	-
Frankenroda	Helbig, Erika	Einzelbewerber	-	122	65,6	-
Frauensee	Reitzig, Rudolf	SPD	-	445	93,3	-
Geisa, Stadt	Günther, Peter	CDU	*	1 035	88,0	-
Gerstengrund	Schütz, Antonius	CDU	-	45	100,0	-
Gerstungen	Schramm, Manfred	CDU	*	1 148	78,6	-
Großensee	Platzdasch, Dieter	WG Heimat- und Verkehrsverein	-	132	97,8	-
Hallungen	Mähler, Gerd	FFW	-	116	69,0	-
<i>Hörselberg (17.03.1996)</i>	<i>Mitterbacher, Bernhard</i>	<i>CDU</i>	*	1 233	78,5	-
Ifta	Wallstein, Marko	F.D.P.	-	244	50,2	-
Immelborn	Matern, Silvia	FWG	-	533	59,9	-
Kaltenlengsfeld	Hesse, Klaus	FW	-	255	99,2	-
Kaltenordheim, Stadt	Schramm, Ulrich	F.D.P.	-	806	79,7	-
Klings	Nelitz, Franz	FW	-	305	99,7	-
Krauthausen	Nowatzky, Werner	WG	-	765	97,5	-
Lauchröden	Borchardt, Gerd	LAD	-	408	89,3	-
Lauterbach	Hasert, Bernd	Feuerwehrverein	-	219	74,7	-
Leimbach	Göring, Hermann	FWG	-	946	97,4	-
<i>Marksuhl (12.05.1998)</i>	<i>Trostmann, Martin</i>	<i>UBB</i>	*	859	58,3	-
Martinroda	Jacob, Bernd	SV	-	166	95,4	-
Merkers-Kieselbach	Wollny, Wolfgang, Dipl.-Ing.	SPD	*	1 273	74,3	-
Mihla	Lämmerhirt, Rainer	UWG	-	1 057	97,4	-
<i>Moorgrund (24.03.1996)</i>	<i>Schilling, Udo</i>	<i>Einzelbewerber</i>	*	1 347	97,9	-
Nazza	Kapp, Hilmar	SPD/GRÜNE	-	274	91,0	-
Neidhartshausen	Schulz, Klaus	Einzelbewerber	-	176	76,5	-
Oberellen	Bönicke, Frank	CDU	-	216	67,9	-
Oechsen	Weinert, Brigitte	Einzelbewerber	-	333	81,6	-
Rockenstuhl	Trabert, Josef	CDU	-	569	87,4	-
Ruhla, Stadt	Pietsch, Gerald, Dipl.-Ing.	CDU	*	1 497	63,3	*
Schleid	Kiesler, Paul	CDU	-	626	96,6	-
Schweina	Holland-Nell, Jürgen, Dipl.-Ing.	SPD	*	922	54,9	-
Seebach	Kästner, Kurt, Dipl.-Math.	CDU	*	1 144	96,3	-
Stadtlengsfeld, Stadt	Walter, Martin, Dr.	SPD	*	774	53,4	-
Steinbach	Koblitz, Olaf	F.D.P.	-	420	78,8	-
Tiefenort	Hüther, Hans-Georg	CDU	*	1 517	97,1	-
Treffurt, Stadt	Rosenbusch, Bernd	CDU	*	2 156	77,9	-
Unterbreizbach	Pffor, Meinhard	CDU	*	1 183	65,5	-
Unterehlen	Rimbach, Annemarie	Einzelbewerber	-	315	97,8	-
Urnshausen	Hubrig, Corinna	SV	-	358	81,2	-
Vacha, Stadt	Pach, Frank	SPD	*	1 123	91,2	-
Völkershäusen	Meyer, Jochem	FWG	-	556	96,0	-
Weilar	Fernau, Dieter	CDU	-	382	88,6	-
Wiesenthal	Schmalz, Harald	SPD	-	450	96,2	-
Wölferbütt	Stütz, Arthur	Einzelbewerber	-	165	55,9	-
Wolfsburg-Unkeroda	Wagner, Elke	CDU	-	380	91,8	-
Wutha-Farnroda	Kranz, Ernst, Dipl.-Ing.	SPD	*	2 529	83,9	-
Zella/Rhön	Kämpf, Roland	FWG	-	286	93,8	-



3. Wahlen der Oberbürgermeister in den kreisangehörigen Städten und der Bürgermeister

3.3 Gewählte Bürgermeister

Gemeinde	Bürgermeister	Wahlvorschlag	Hauptamtlich	Gültige Stimmen		Stichwahl
				Anzahl	%	
Landkreis Unstrut-Hainich-Kreis						
Altengottern	von Marschall, Wolf	CDU	-	391	75,8	-
<i>Anrode (06.04.1997)</i>	<i>Brand, Siegfried</i>	<i>CDU</i>	*	<i>1 438</i>	<i>67,8</i>	-
Bad Langensalza, Stadt	Schönau, Bernhard	F.D.P.	*	6 320	98,6	-
Bad Tennstedt, Stadt	Klupak, Jörg	SPD	-	1 163	80,5	-
Ballhausen	Steglich, Wolfgang	FWG	-	333	91,0	-
Blankenburg	Sola, Jörn	FWG/Feuerwehr	-	83	79,8	-
Bothenheilingen	Übensee, Jürgen	CDU	-	218	87,2	-
Bruchstedt	Müller, Frank	FWG	-	136	68,0	-
Dünwald	Wegerich, Gerhard	CDU	-	862	58,5	-
Flarchheim	Reinz, Harald	CDU	-	321	89,4	-
Großengottern	Karnofka, Thomas	Einzelbewerber	-	988	97,0	-
Großvargula	Schmidt, Monika	Einzelbewerber	-	361	98,4	-
Haussömmern	Wartmann, Martin	Einzelbewerber	-	120	70,6	*
Herbsleben	Kühmstedt, Wolf-Michael	CDU	*	1 046	66,4	-
Heroldshausen	Rotter, Helmut	Einzelbewerber	-	104	92,0	-
Heyerode	Henning, Wendelin	CDU	-	997	98,5	-
Hildebrandshausen	Kosse, Frank	Einzelbewerber	-	215	88,5	-
Hornsömmern	Schröter, Heinz	FWG	-	82	91,1	-
Issersheilingen	Werner, Lutz	Einzelbewerber	-	45	57,7	-
Kammerforst	Kollascheck, Manfred	Einzelbewerber	-	378	87,1	-
<i>Katharinenberg (18.06.1995)</i>	<i>Herz, Eberhardt</i>	<i>BV</i>	*	<i>1 376</i>	<i>84,0</i>	-
Kirchheilingen	Bergfeld, Friedhelm	FWG	-	270	56,1	-
Kleinwelsbach	Dengler, Gerald	CDU	-	54	63,5	-
Klettstedt	Nicolai, Birgit	Einzelbewerber	-	101	74,8	-
Körner	Münzberg, Bernd	SPD	-	722	74,7	-
Kutzleben	Schmidt, Karsten	SPD/WG	-	320	72,1	-
Langula	Fritzlar, Uwe	SPD	-	372	65,8	-
Lengenfeld unterm Stein	Dienemann, Augustin	FWG	-	629	82,2	-
Marolterode	Haase, Joachim	Feuerwehrverein	-	165	61,1	-
<i>Menteroda (17.11.1996)</i>	<i>Schill, Peter</i>	<i>FWG</i>	*	<i>731</i>	<i>54,2</i>	-
Mittelsömmern	Weiß, Joachim	CDU	-	112	88,2	-
Mülverstedt	Müller, Manfred	oL/PDS	-	335	84,2	-
Neunheilingen	Lier, Wolfgang	UWG	-	221	63,7	-
Niederdorla	Zeng, Wolfgang	Ali	-	503	61,6	-
Oberdorla	Bötticher, Winfried	SPD	-	908	91,4	-
Obermehler	Baumert, Siegbert	CDU	-	408	75,0	-
Oppershausen	Laun, Helmut	CDU	-	218	99,5	-
Rodeberg	Fischer, Hartmut	CDU	-	916	88,4	-
Schlothheim, Stadt	Ohl, Eckhard	SPD	-	1 950	81,7	-
Schönstedt	Thalman, Konrad	SPD	-	610	93,4	-
Sundhausen	Ehrlich, Jürgen	Einzelbewerber	-	193	90,6	-
Tottleben	Mörstedt, Steffen	FWG Dorfklub	-	95	93,1	-
<i>Unstruthal (12.11.1995)</i>	<i>Rommel, Rolf-Peter</i>	<i>BI Ammern 90</i>	*	<i>977</i>	<i>54,5</i>	-
Urleben	Jaritz, Joachim	F.D.P.	-	204	68,0	-
Weberstedt	Witt, Roswitha	Förderverein	-	349	95,4	-
Weinbergen	Menge, Hans Martin	FWG	*	1 132	65,3	-
Landkreis Kyffhäuserkreis						
Abtsbessingen	Kästner, Karin	FWV	-	342	97,2	-
<i>Artern, Stadt (12.10.1997)</i>	<i>Koenen, Wolfgang</i>	<i>Einzelbewerber</i>	*	<i>1 963</i>	<i>61,8</i>	*
Bad Frankenhausen/Kyffhäuser, Stadt	Ringleb, Karl-Josef	CDU	*	1 642	51,8	-
Badra	Krause, Siegfried	F.D.P.	-	213	60,2	-
Bellstedt	Peller, Andrea	CDU	-	99	77,3	-
Bendeleben	Reinboth, Horst	Einzelbewerber	-	238	66,7	-
Borxleben	Heidick, Erika	CDU	-	196	80,3	-
Bretleben	Krahmer, Klaus	FWV	-	262	74,0	-
Clingen, Stadt	Specht, Ruth	CDU	-	479	75,1	-
Donndorf	Holbe, Gudrun	DA	-	489	97,2	-
Ebeleben, Stadt	Meißner, Gerhard	SPD	*	1 055	74,1	-
Esperstedt	Stoffers, Peter	SV 58	-	294	96,4	-
Etzleben	Wendeborn, Udo	Einzelbewerber	-	137	64,9	-
Freienbessingen	Stadermann, Manfred	Bauern	-	197	98,0	-
Gehofen	Kraus, Heiko	CDU	-	254	55,7	*



3. Wahlen der Oberbürgermeister in den kreisangehörigen Städten und der Bürgermeister

3.3 Gewählte Bürgermeister

Gemeinde	Bürgermeister	Wahlvorschlag	Hauptamtlich	Gültige Stimmen		Stichwahl
				Anzahl	%	
Noch: Landkreis Kyffhäuserkreis						
Göllingen	Ogrodnik, Jürgen	WG	-	389	90,9	-
Gorsleben	May, Erik	VIBT	-	209	52,8	-
Greußen, Stadt	Steinmetz, Joachim	SPD	*	1 076	61,1	-
<i>Großenehrich, Stadt (24.03.1996)</i>	<i>Röhr, Karl-Heinz</i>	<i>Einzelbewerber</i>	*	809	55,0	-
Günserode	Vonhof, Norbert	WG	-	89	54,3	-
Hachelbich	Kuchmann, Geralf	FWV	-	294	84,5	-
Hauteroda	Eichholz, Norbert	FFW	-	281	77,2	-
Helbedündorf	Preuss, Gerhard	CDU	*	1 088	66,6	-
Heldrungen, Stadt	Wittchow, Klaus	CDU	-	643	76,1	-
Hemleben	Gorges, Ralf	Feuerwehrverein	-	101	60,1	-
Heygendorf	Haarseim, Karin	Einzelbewerber	-	240	71,6	-
Holzsußra	Neupert, Wolfgang	FWV	-	123	64,4	*
Ichstedt	Wagner, Günter	SV	-	272	95,1	-
Kalbsrieth	Zingler, Veronika	Einzelbewerber	-	299	65,7	-
Mönchpffiffel-Nikolausrieth	Kummer, Gerhard	Einzelbewerber	-	103	69,1	-
Nausitz	Bruder, Horst	FWG	-	99	94,3	-
Niederbösa	Freuße, Kurt	Einzelbewerber	-	57	80,3	-
Oberbösa	Steinacker, Jens	Einzelbewerber	-	133	76,9	*
Oberheldrungen	Klimek, Karin	CDU	-	343	77,6	-
Oldisleben	Pötzsckke, Joachim	SPD	-	1 213	97,0	-
Reinsdorf	Schmidt, Heinz	F.D.P.	-	364	60,6	-
Ringleben	Schiffner, Herbert	UWG	-	517	71,2	-
Rockstedt	Witzenhausen, Christian	SV	-	162	99,4	-
Roßleben	Heuchel, Rainer	SPD	*	1 853	56,1	-
Rottleben	Nestler, Barbara	Einzelbewerber	-	266	69,6	-
<i>Schernberg (10.03.1996)</i>	<i>Krebs, Annemarie</i>	<i>FWV</i>	*	989	52,2	-
Seega	Setzepfandt, Günther	Einzelbewerber	-	210	68,9	-
Sondershausen, Stadt	Kreyer, Joachim	CDU	*	5 210	59,3	-
Steinthaleben	Nawrodt, Bernd	Einzelbewerber	-	155	56,6	-
Thüringenhausen	Neukamm, Ursula	Einzelbewerber	-	57	78,1	-
Topfstedt	Halecker, Arnd	WG	-	333	97,9	-
Trebra	Ackermann, Gislinde	Th.LV	-	205	83,0	-
Voigtstedt	Lange, Heinz	CDU	-	517	77,9	-
Wasserthaleben	Dießl, Norbert	CDU	-	211	64,1	-
Westgreußen	Luksch, Bernd	Jagd SV	-	255	85,0	-
Wiehe, Stadt	Willomitzer, Wilhelm	CDU	-	983	98,7	-
Wolferschwenda	Lenk, Jenny	FWV	-	57	77,0	-
Landkreis Schmalkalden-Meiningen						
Altersbach	Schäfer, Horst, Dr.	Einzelbewerber	-	197	74,6	-
Aschenhausen	Rudloff, Günther	SSV	-	113	91,9	-
Bauerbach	Fickel, Rosemarie	FW	-	173	85,2	-
Behrungen	Rußwurm, Walter, Dr.	Bauern/BUND	-	289	91,2	-
Belrieth	Laier, Hans-Ulrich	SV 09	-	236	97,9	-
Benshausen	Brunngräber, Walter	FWG	*	1 068	98,5	-
Berkach	Höhn, Harald	BSG/SV	-	170	76,6	-
Bermbach	Hermann, Gerd	FWG	-	234	88,6	-
Bibra	Weisheit, Roland	UWG	-	331	83,6	-
Birx	Neumann, Gerhard	Einzelbewerber	-	67	52,3	-
Breitungen/Werra	Hirsch, Günter	CDU	*	1 430	51,8	-
Brotterode, Stadt	Lachmund, Kurt	F.D.P.	*	1 240	73,3	-
Christes	Heimrich, Uwe	Einzelbewerber	-	265	58,1	-
Dillstädt	Bach, Liane	Einzelbewerber	-	384	87,9	-
Einhausen	Ritzmann, Lothar	Feuerwehrverein	-	255	97,7	-
Ellingshausen	Baumann, Reiner	CDU	-	173	96,1	-
Erbenhausen	Marschall, Ronald	Einzelbewerber	-	217	53,4	-
Exdorf	Güntzel, Hans-Dieter	CDU/Feuerwehrverein	-	324	93,1	-
Fambach	Herrmann, Manfred	BI	-	631	55,0	-
Floh-Seligenthal	Fräbel, Peter	F.D.P.	*	2 892	99,9	-
Frankenheim/Rhön	Abe, Manfred	CDU	-	382	96,2	-
Friedelshausen	Hartung, Marianne	Einzelbewerber	-	97	53,9	-
Henneberg	Krieg, Peter	F.D.P.	-	220	57,0	-
Herpf	Jungk, Petra	Bauern	-	301	55,1	-
Heßles	Schröder, Olaf	Einzelbewerber	-	101	53,2	-

3. Wahlen der Oberbürgermeister in den kreisangehörigen Städten und der Bürgermeister



3.3 Gewählte Bürgermeister

Gemeinde	Bürgermeister	Wahlvorschlag	Hauptamtlich	Gültige Stimmen		Stichwahl
				Anzahl	%	
Noch: Landkreis Schmalkalden-Meiningen						
Hümpfershausen	Kümpel, Manfred	CDU	-	194	74,3	-
Jüchsen	Brehme, Harry	CDU	-	759	99,0	-
Kaltensundheim	Gottbehüt, Edgar	F.D.P.	-	375	63,9	-
Kaltenwestheim	Heim, Harald	Jagdgenossenschaft	-	390	60,4	-
Kleinschmalkalden, Kurort	Michaels, Dieter	SPD	-	414	50,2	-
Kühndorf	Schönewolf, Karl	CDU	-	517	95,6	-
Leutersdorf	Büttner, Helmuth	CDU	-	159	90,3	-
Mehmels	Landgraf, Eberhard	Einzelbewerber	-	224	86,8	-
Meiningen, Stadt	Kupietz, Reinhard	PRO Meiningen	*	4 362	56,2	-
Melpers	Pittdorf, Sonja	Einzelbewerber	-	49	53,3	*
Metzels	Kühlhorn, Herbert	F.D.P./FW	-	337	93,6	-
Neubrunn	Schellenberger, Martin	CDU	-	255	81,5	-
Nordheim	Weyhrauch, Gita	FW	-	148	87,1	-
Oberhof, Stadt	Göbel, Hartmut, Dr.	CDU	*	695	87,8	-
Oberkatz	Reder, Ilse	CDU	-	203	94,4	-
Obermaßfeld-Grimmenthal	Heinrich, Dieter	CDU	-	375	58,1	-
Oberschönau, Kurort	Laue, Claudia	SPD	-	271	51,3	-
Oberweid	Groß, Frank	Schützenverein	-	308	93,3	-
Oepfershausen	Knipping, Matthias	Sportfreunde	-	222	65,1	-
Queienfeld	Rodeck, Carmen	PDS	-	226	79,9	-
Rentwertshausen	Bracher, Hans-Dieter	Feuerwehrverein	-	132	84,1	-
<i>Rhönblick (03.11.1996)</i>	<i>Spieß, Peter</i>	<i>Einzelbewerber</i>	*	<i>1 016</i>	<i>54,1</i>	-
Rippershausen	Dietz, Wolfgang	SPD	-	379	84,0	-
Ritschenhausen	Schaumburg, Edith	CDU	-	125	73,1	-
Rohr	Schönewolf, Frank	CDU	-	372	63,2	-
Rosa	Leifer, Ulrich	CDU	-	248	62,6	-
Roßdorf	Wichler, Helmut	CDU	-	375	99,2	-
Rotterode	Morgenweck, Uwe	CDU	-	339	87,1	-
Schmalkalden, Kurort, Stadt	Gellert, Bernd	CDU	*	3 510	53,0	*
Schwallungen	Degel, Harry	CDU	*	1 517	87,1	-
Schwarza	Liebaug, Gerd	CDU	-	614	93,2	-
Schwickershausen	Grempel, Martina	Dorf- und Naturfreunde	-	133	84,2	-
Springstille	Reich, Hans-Gert	FW	-	413	97,4	-
Steinbach-Hallenberg, Kurort, Stadt	Endter, Christian	CDU	*	2 190	66,5	-
Stepfershausen	Kellner, Hilmar	Einzelbewerber	-	326	81,3	-
Sülzfeld	Kammerzell, Hartmut	Pro Sülzfeld	-	334	67,5	-
Trusetal	Hörnlein, Richard	CDU	*	1 721	81,6	-
Unterkatz	König, Günter	CDU	-	182	74,6	-
Untermaßfeld	Schmidt, Albrecht	WG Feuerwehr/Liedertafel	-	468	73,5	-
Unterschönau	Höchenberger, Rigobert	CDU	-	406	98,8	-
Unterweid	Staudt, Reiner	FFW	-	283	82,5	-
Utendorf	Marr, Wolfgang	Einzelbewerber	-	234	91,1	-
Vachdorf	Korsch, Richard	CDU	-	447	95,1	-
Viernau	Hellmann, Manfred	PDS	-	606	53,2	-
Wahns	Koch, Sven	WG Sportfreunde	-	165	57,9	-
Wallbach	Hartung, Thomas	SPD/FW	-	183	71,2	-
Walldorf	Hildebrand, Matthäus	PDS	-	654	51,3	-
<i>Wasungen, Stadt (27.09.1998)</i>	<i>Koch, Manfred</i>	<i>Einzelbewerber</i>	*	<i>2 187</i>	<i>82,4</i>	-
Wernshausen	Stoffel, Rainer	CDU	*	863	53,0	-
Wölfershausen	Lüdtke, Gert	SV Eintracht	-	179	62,4	-
Wolfmannshausen	Friedrich, Peter	CDU	-	243	77,6	-
Zella-Mehlis, Stadt	Panse, Karl-Uwe	Einzelbewerber	*	4 419	76,7	-
Landkreis Gotha						
Apfelstädt	Gernat, Werner	FWG	-	834	98,6	-
Aspach	Melcher, Ruth	CDU	-	205	68,1	-
Ballstädt	Bessing, Günther	FWG	-	322	76,8	-
Bienstädt	Kühnhausen, Ralf	CDU	-	384	96,0	-
Brüheim	Schreiner, Ernst	BI	-	184	57,0	-
Bufleben	Weidemüller, Peter	CDU	-	493	83,0	-
Crawinkel	Schambach, Stefan	SPD	-	464	60,5	*
Dachwig	Krauß, Ralf	SPD	-	633	90,8	-
Döllstädt	Dallmann, Volkmar	F.D.P.	-	424	64,2	*
Ebenheim	Schönau, Wolfgang	CDU	-	122	73,1	-



3. Wahlen der Oberbürgermeister in den kreisangehörigen Städten und der Bürgermeister

3.3 Gewählte Bürgermeister

Gemeinde	Bürgermeister	Wahlvorschlag	Hauptamtlich	Gültige Stimmen		Stichwahl
				Anzahl	%	
Noch: Landkreis Gotha						
Emleben	Stötzer, Norbert	Bürger für Emleben	-	277	52,7	-
<i>Emsetal (21.04.1996)</i>	<i>Reißig, Klaus</i>	<i>CDU</i>	*	<i>1 238</i>	<i>66,5</i>	-
Ernstroda	Schuchardt, Frank	SV Eintracht	-	353	60,3	-
Eschenbergen	Lerp, Karl-Heinz	F.D.P.	-	246	55,2	-
Finsterbergen	Schnotale, Peter	SPD	-	518	59,2	-
Friedrichroda, Stadt	Henniges, Klaus	SPD	*	1 730	64,5	-
Friedrichswerth	Baum, Fritz	CDU	-	223	81,1	-
Friemar	Just, Wolfgang	BI	-	566	82,3	-
Fröttstädt	Oppermann, Werner	Einzelbewerber	-	237	99,2	-
Gamstädt	Leuteritz, Peter	Feuerwehrverein	-	199	53,4	*
Georgenthal/Thür. Wald	Jaeckel, Horst	F.D.P.	*	1 141	70,4	-
Gierstädt	Hilgert, Josefine	CDU	-	264	58,8	-
Goldbach	Triebel, Olaf	SPD/oL	-	755	92,6	-
Grabsleben	Zahn, Harald	BI	-	418	87,1	-
Gräfenhain	Möller, Ingrid	SPD	-	351	50,6	*
Großfahner	Schneider, Karin	FWG	-	315	64,9	-
<i>Günthersleben-Wechmar (29.03.1998)</i>	<i>Kreuch, Knut</i>	<i>SPD</i>	*	<i>1 157</i>	<i>55,5</i>	-
Haina	Kruspe, Uta	FWG	-	245	88,1	-
Herrenhof	Rudolph, Karin	Naturfreunde	-	291	53,6	-
Hochheim	Müller, Gerhard	FWG	-	283	95,9	-
Hohenkirchen	Tauscher, Mathias	CDU	-	336	70,7	-
Hörselgau	Frühau, Rolf	CDU	-	554	90,7	-
Ingersleben	Stender, Detlef	SPD	-	463	76,2	-
Laucha	Kaufmann, Wolf-Hagen	LUZ	-	268	88,7	-
<i>Leinatal (21.04.1996)</i>	<i>Jänsch, Klaus</i>	<i>Einzelbewerber</i>	*	<i>1 185</i>	<i>54,3</i>	-
Luisenthal	Jobst, Günther	SPD	-	377	52,6	*
Mechterstädt	Groß, Evelin	CDU	-	432	59,4	-
Metebach	Nack, Angelika	Einzelbewerber	-	55	84,6	-
Molschleben	Roth, Regina	CDU	-	534	95,2	-
Mühlberg	Leffler, Jens-Uwe	CDU	-	404	50,6	-
Neudietendorf	Greiner, Hans-Ulrich, Dr.	CDU	-	930	75,2	-
Nottleben	Pfannmöller, Horst	PDS/oL	-	261	99,2	-
Ohrdruf, Stadt	Scheikel, Klaus	WfO	*	1 904	71,9	-
Petriroda	Schönau, Marcel	SV	-	147	93,0	-
Pferdingsleben	Heumann, Dieter	BG	-	270	98,5	-
Remstädt	Schuchardt, Eva-Marie	CDU	-	299	60,5	-
Schwabhausen	Jungklaus, Olaf	UWG	-	211	51,6	-
Seebergen	Knobloch, Detlef	SPD	-	594	84,6	-
Sonneborn	Dietmar, Günter	SPD	-	417	56,0	-
Tabarz/Thür. Wald	Klemm, Matthias	SPD	*	1 244	56,2	*
Tambach-Dietharz/Thür. Wald, Stadt	Stötzer, Egon	Einzelbewerber	*	2 052	98,4	-
Teutleben	Stötzel, Gerhard	Einzelbewerber	-	193	89,8	-
Tonna	Vater, Frank	SPD	-	855	61,2	-
Tröchtelborn	Brand, Hartmut	CDU	-	122	76,3	-
Trügleben	Erbach, Erich	CDU	-	190	90,5	-
Tüttleben	Meiß, Alfred	CDU	-	204	67,3	-
Waltershausen, Stadt	Brychcy, Michael	CDU	*	4 849	83,3	-
Wandersleben	Päsel, Gerhard, Dr.	CDU	-	503	53,5	-
Wangenheim	Kost, Otto	SPD	-	278	84,2	-
Warza	Kaspar, Martina	FW	-	417	97,0	-
Weingarten	Rudloff, Günther	Feuerwehrverein	-	99	95,2	-
Westhausen	Elmrich, Meinhard	FWG	-	208	88,1	-
Wölfis	Reinhardt, Thomas	Einzelbewerber	-	498	63,1	-
Zimmernsupra	Kellner, Christine	FFW	-	113	55,9	-
Landkreis Sömmerda						
Alperstedt	Schlöffel, Raimon	Einzelbewerber	-	181	57,6	-
Andisleben	Vollrath, Hans	SPD	-	255	87,9	-
Beichlingen	Heiland, Thomas	FWG	-	215	61,8	-
Bilzingsleben	Güttel, Helmut	SPD/TSV 1990	-	197	50,3	-
Büchel	Felgentreff, Kerstin	FWG	-	131	97,0	-
Buttstädt, Stadt	Krumsdorf, Jens	Einzelbewerber	-	648	61,4	*
Eckstedt	Schmidtke, Rita	Einzelbewerber	-	216	58,4	*
Ellersleben	Hecker, Margarete	Einzelbewerber	-	93	62,0	-
Elxleben	Clemens, Jürgen	CDU	*	817	95,9	-
EBleben-Teutleben	Tränkner, Lothar	FWG	-	130	57,5	-



3. Wahlen der Oberbürgermeister in den kreisangehörigen Städten und der Bürgermeister

3.3 Gewählte Bürgermeister

Gemeinde	Bürgermeister	Wahlvorschlag	Hauptamtlich	Gültige Stimmen		Stichwahl
				Anzahl	%	
Noch: Landkreis Sömmerda						
Frömmstedt	Jaschke, Dieter	SPD	-	191	88,8	-
Gangloffsömmern	Tornack, Franz-Joachim	Einzelbewerber	-	451	77,2	-
Gebese, Stadt	Hoffmann, Wolfgang	F.D.P.	-	825	94,2	-
Griefstedt	Mücke, Norbert	FWG	-	170	80,2	-
Großbrennbach	Vinup, Rolf	CDU	-	232	50,5	-
Großmölsen	Hecker, Klaus	FW	-	129	92,1	-
Großmonra	Hoffmann, Udo	WG	-	454	76,4	-
Großneuhausen	Kilian, Günther	PSG	-	398	93,4	-
Großrudstedt	Walter, Gerhard	CDU	-	632	55,9	-
Günstedt	Hoffmann, Hans	BB	-	335	66,6	-
Guthmannshausen	Heilmann, Gerhard	FWG	-	259	67,6	-
Hardisleben	Janicke, Herma	FWG	-	331	98,8	-
Haßleben	Wienold, Hans	FWG	-	484	92,2	-
Henschleben	Bauersfeld, Herwart	Einzelbewerber	-	185	89,8	-
Herrnschwende	Berghof, Birgit	CDU	-	153	86,0	-
Kannawurf	Fritsche, Sieglinde	WG TSV 1912	-	364	86,7	-
Kindelbrück, Stadt	Flächsner, Joachim	SPD	-	577	56,2	*
Kleinbrennbach	Hildebrandt, Peter	FWG	-	199	78,7	-
Kleinmölsen	Poppitz, Monika	Einzelbewerber	-	174	92,6	-
Kleinneuhausen	Köhler, Dietmar	CDU	-	183	81,3	-
Kölleda, Stadt	Zweimann, Frank	CDU	*	1 550	72,1	-
Mannstedt	Ahlig, Ralf	FWG	-	207	83,5	-
Markvippach	Schäfer, Heinz	Einzelbewerber	-	255	71,2	-
Nöda	Riedel, Gerd	CDU	-	375	94,9	-
Olbersleben	Matschuck, Ralf	FWG	-	369	95,3	-
Ollendorf	Reckardt, Heinz	Einzelbewerber	-	266	97,4	-
Ostramondra	Höhns, Fritz	Einzelbewerber	-	190	66,7	-
Rastenbergring, Stadt	Vogel, Andreas	F.D.P.	*	826	91,9	-
Riethgen	Steinicke, Erich	FWG	-	143	92,9	-
Riethnordhausen	Hieber, Jürgen	Einzelbewerber	-	568	98,3	-
Ringleben	Vollrath, Jürgen, Dr.	CDU	-	320	96,1	-
Rudersdorf	Töpfer, Hannelore	FWG	-	251	98,0	-
Schillingstedt	Becker, Rudi	CDU	-	98	83,8	-
Schloßvippach	Wellhöfer, Roland	FWG	-	669	87,2	-
Schwerstedt	List, Jürgen	F.D.P.	-	337	88,5	-
Sömmerda, Stadt	Flügel, Hans-Wolfgang	PDS	*	3 821	50,6	*
Spröttau	Schmidt, Joachim	WG	-	355	94,4	-
Straußfurt	Heßland, Wolfgang	Bl e.V.	-	627	65,4	-
Udestedt	Bickel, Raimund	SPD	-	280	83,6	-
Vogelsberg	Harsch, Gerhard	SPD	-	428	97,7	-
Walschleben	Friedrich, Volker	CDU	-	522	57,6	-
Weißensee, Stadt	Albach, Peter	CDU	*	1 555	98,5	-
Werningshausen	Heßland, Fritz	F.D.P.	-	231	51,2	-
Witterda	Koch, Heiko	Einzelbewerber	-	333	58,3	*
Wundersleben	Kleemann, Peter	PDS	-	231	50,3	-
Landkreis Hildburghausen						
Ahlstädt	Haupt, Annette	FW	-	32	53,3	-
Auengrund (31.03.1996)	Pfötsch, Helmut	CDU/FW/FL	*	966	50,9	-
Bad Colberg-Heldburg, Stadt	Schwarz, Anita	UB	-	957	78,4	-
Beinerstadt	Büchel, Hans-Werner	PDS	-	228	98,7	-
Bischofrod	Schlott, Werner	Einzelbewerber	-	94	77,0	-
Bockstadt	Resch, Hermann	Einzelbewerber	-	105	65,6	-
Brünn/Thür. Wald	Oesterlein, Albrecht	Feuerwehrverein	-	269	99,6	-
Dingsleben	Lampert, Werner	Einzelbewerber	-	83	55,7	-
Ehrenberg	Hopf, Werner	F.D.P.	-	144	93,5	-
Eichenberg	Hofmann, Fredi	FFW	-	115	95,8	-
Eisfeld, Stadt	Braun, Gerd	FW	*	1 694	55,9	-
Gleichamberg	Köhler, Günther	FWG	*	1 112	97,3	-
Gompertshausen	Göbel, Kurt	CDU	-	211	82,7	-
Grimmelshausen	Hanft, Thomas	CDU	-	70	79,5	-
Grub	Triebel, Uwe	Einzelbewerber	-	72	73,5	*
Haina	Höfer, Martin	Einzelbewerber	-	349	63,5	*
Hellingen	Milani, Corrado	Einzelbewerber	-	425	71,1	*
Henfstädt	Amthor, Renate	Einzelbewerber	-	222	96,1	-



3. Wahlen der Oberbürgermeister in den kreisangehörigen Städten und der Bürgermeister

3.3 Gewählte Bürgermeister

Gemeinde	Bürgermeister	Wahlvorschlag	Hauptamtlich	Gültige Stimmen		Stichwahl
				Anzahl	%	
Noch: Landkreis Hildburghausen						
<i>Hildburghausen, Stadt (24.03.1996)</i>	<i>Harzer, Steffen</i>	<i>PDS</i>	<i>*</i>	<i>2 280</i>	<i>59,0</i>	<i>-</i>
Kloster Veßra	Möller, Wolfgang	Feuerwehrverein	-	183	93,4	-
Lengfeld	Adler, Jürgen	FWG	-	218	88,6	-
Marisfeld	Altendorf, Dieter	FW	-	182	74,9	-
<i>Masserberg (13.07.1997)</i>	<i>Hablitzel, Friedel</i>	<i>SPD</i>	<i>*</i>	<i>1 072</i>	<i>52,1</i>	<i>-</i>
Mendhausen	Tuchenhagen, Götz	Einzelbewerber	-	115	55,0	*
Milz	Bartholomäus, Rolf	CDU	-	447	92,9	-
<i>Nahetal-Waldau (24.11.1996)</i>	<i>Franz, Thomas</i>	<i>SPD</i>	<i>*</i>	<i>1 516</i>	<i>97,9</i>	<i>-</i>
Oberstadt	Barfuß, Erich	Einzelbewerber	-	148	64,1	-
Reurieth	Dankert, Manfred	BI Siegritz	-	430	93,5	-
Römhild, Stadt	Theilig, Klaus-Jürgen	KIR	-	701	63,3	-
Sachsenbrunn	Haas, Gerhard	FWG	*	869	57,1	-
Schlechtsart	Bärwald, Heidi	FWG	-	78	84,8	-
Schleusegrund	Börner, Ilse	Einzelbewerber	*	899	53,9	*
Schleusingen, Stadt	Brodführer, Klaus	CDU	*	2 230	84,4	-
Schmeheim	Matern, Reinhold	FFW	-	127	64,8	-
Schweickershausen	Klette, Ulrich	FW	-	66	64,1	-
St.Bernhard	Seifert, Birgit	SV	-	163	94,2	-
St.Kilian	Büttner, Willi	FW	*	1 360	97,8	-
Straufhain	Gärtner, Horst	F.D.P./FW	*	1 215	97,4	-
Themar, Stadt	Böse, Hubert	CDU	*	830	50,6	-
Ummerstadt, Stadt	Berghold, Gerhard	FW	-	233	93,2	-
<i>Veilsdorf (05.05.1996)</i>	<i>Lörtzing, Dietrich</i>	<i>SV Veilsdorf</i>	<i>*</i>	<i>1 191</i>	<i>77,6</i>	<i>-</i>
Westenfeld	Zehner, Klaus-Dieter	Einzelbewerber	-	114	70,8	*
Westhausen	Riedel, Edgar	BI	-	235	68,3	-
Landkreis Ilm-Kreis						
Alkersleben	Geyersbach, Heinz	CDU	-	180	81,4	-
Altenfeld	König, Winfried	ULBfA/WBA	-	563	95,6	-
Angelroda	Lämmer, Udo	CDU	-	265	96,0	-
Arnstadt, Stadt	Köllmer, Hans-Christian	FWG Pro Arnstadt	*	4 049	55,6	*
Böhlen	Krannich, Reinhard	CDU	-	372	71,3	-
Bösleben-Wüllersleben	Wacker, Matthias	WG Bauern	-	321	81,7	-
Dornheim	Hönemann, Kerstin	FW	-	242	81,2	-
Elgersburg	Schwarze, Ingolf	CDU	-	392	56,1	*
Elleben	Kirchheim, Rüdiger	UWG	-	347	76,4	-
Elxleben	Böhm, Klaus	CDU	-	266	83,4	-
Frankenhain	Pabst, Peter	FWG	-	322	73,9	-
Frauenwald	Wagner, Kurt	Feuerwehrverein	-	320	50,9	*
Friedersdorf	Traute, Wilhelm	Einzelbewerber	-	133	95,0	-
Gehlberg	Fischer, Hans-Jürgen	Einzelbewerber	-	286	85,9	-
Gehren, Stadt	Breternitz, Hartmut	CDU	*	1 478	64,5	-
Geraberg	Hertwig, Heinz	CDU	-	1 278	81,8	-
Geschwenda	Grotheloh, Ralf	FWG	-	1 032	70,3	-
Gillersdorf	Schilling, Simone	FWG	-	171	77,7	-
Gossel	Gundermann, Andreas	CDU	-	169	50,8	-
Gräfenroda	Höhler, Norman	CDU	-	942	62,7	*
Großbreitenbach, Stadt	Enders, Petra	Wählergruppe 2000	*	888	60,6	*
Herschorf	Zimmermann, Bernhard	F.D.P.	-	534	87,3	-
Ichtershausen	von der Krone, Klaus	CDU	-	947	55,6	-
<i>Ilmtal (18.08.1996)</i>	<i>Neuland, Wilfried</i>	<i>CDU</i>	<i>*</i>	<i>1 602</i>	<i>96,2</i>	<i>-</i>
Kirchheim	Lehmann, Wolfgang	CDU	-	514	91,6	-
Langwiesen, Stadt	Brandt, Horst	SPD	*	1 398	96,7	-
Liebenstein	Dzillak, Reinhard	CDU	-	182	56,3	-
Martinroda	Altmann, Anita	CDU	-	472	89,4	-
Möhrenbach	Umbreit, Roland	SPD	-	389	75,5	-
Neusiß	Günschmann, Eberhard	ABM1	-	150	86,2	-
Neustadt am Rennsteig	Macheleidt, Dirk	SPD	-	400	56,8	-
Osthausen-Wülfershausen	Gräbedüinkel, Siegfried	F.D.P.	-	275	75,1	-
Pennewitz	Schubert, Ulrich	Einzelbewerber	-	301	67,5	-
Plaue, Stadt	Topf, Heinz	UWG	-	453	70,8	-
Rockhausen	Scheidt, Werner	CDU	-	131	92,9	-
Schmiedefeld am Rennsteig	Hanff, Volker	FWG	-	525	50,6	-
Stadtilm, Stadt	Günsel, Joachim	SPD	*	1 286	56,4	-
Stützerbach	Juffa, Frank	SPD	-	628	62,0	-
Wachsenburggemeinde	Ullrich, Hans	CDU	-	888	94,2	-



3. Wahlen der Oberbürgermeister in den kreisangehörigen Städten und der Bürgermeister

3.3 Gewählte Bürgermeister

Gemeinde	Bürgermeister	Wahlvorschlag	Hauptamtlich	Gültige Stimmen		Stichwahl
				Anzahl	%	
Noch: Landkreis Ilm-Kreis						
Wildenspring	Bergmann, Reiner	PDS	-	113	79,6	-
Wipfratal	Schmidt, Werner	SPD	-	861	77,2	-
Witzleben	Urspruch, Peter	CDU	-	370	92,3	-
Wolfsberg	Juchheim, Georg	CDU	*	1 676	99,1	-
Landkreis Weimarer Land						
Apolda, Stadt	Müller, Michael	CDU	*	6 030	60,6	-
Auerstedt	Machts, Horst	FW	-	218	94,0	-
Bad Berka, Stadt	Lutterberg, Klaus	CDU	*	1 761	60,3	-
Bad Sulza, Stadt	Hertwig, Johannes	CDU	*	1 070	96,4	-
Ballstedt	Pommeranz, Joachim	FWG	-	201	92,2	-
Bechstedtstraß	Möller, Lothar	OBL	-	164	88,6	-
Berlstedt	Engel, Sylvia	Einzelbewerber	-	593	68,6	-
Blankenhain, Stadt	Schneider, Eckard	F.W.G.	*	1 984	68,7	*
Buchfart	Schuster, Klaus	Einzelbewerber	-	74	69,2	-
Buttelstedt, Stadt	Ulrich, Joachim	UWG	-	639	93,1	-
Daasdorf a. Berge	Graul, Walter	SPD/WG	-	98	90,7	-
Döbritschen	Hallmeyer, Horst	FFW	-	96	89,7	-
Eberstedt	Sulze, Hans-Otto	CDU	-	140	97,2	-
Ettersburg	Mitsching, Werner	FWG	-	169	59,5	*
Flurstedt	Ballschuh, Maritta	FWG	-	132	74,6	-
Frankendorf	Krähmer, Karl	FWG	-	97	99,0	-
Gebstedt	Herr Osius	Einzelbewerber	-	187	98,9	-
Großheringen	Baumbach, Jens	CDU	-	464	98,5	-
Großobringen	Schatton, Siegfried	CDU	-	161	57,7	-
Großschwabhausen	Schaffarzyk, Hans-Jürgen	Bürgerkomitee	-	352	95,1	-
Gutendorf	Wezel, Peter	Einzelbewerber	-	43	74,1	*
Hammerstedt	Roob, Erich	FFW	-	105	99,1	-
Heichelheim	Sommerfeld, Elvira	FW	-	102	59,6	-
Hetschburg	Hoepfner, Manfred	WG	-	149	99,3	-
Hohenfelden	Schiffler, Marga	Einzelbewerber	-	132	60,0	-
Hohlstedt	Breuer, Andreas	Einzelbewerber	-	109	93,2	-
Hopfgarten	Vent, Hannelore	SPD	-	355	85,1	-
Hottelstedt	Ewers, Bernd	Einzelbewerber	-	113	83,7	-
Isseroda	Lober, Ralf	FWG	-	160	62,3	-
Kapellendorf	Elstermann, Jürgen	UWG	-	192	94,1	-
Kiliansroda	Lünse, Dorit	Einzelbewerber	-	112	74,2	-
Kleinobringen	Schauerhammer, Gerhard	Einzelbewerber	-	70	53,0	-
Kleinschwabhausen	Kaufmann, Hans Joachim	Bauern	-	133	69,6	-
Klettbach	Triebel, Ralph	Einzelbewerber	-	599	73,8	-
Köderitzsch	Burkhardt, Almut	CDU	-	81	95,3	-
Kranichfeld, Stadt	Pletat, Gerhard	PRO Kranichfeld	*	1 273	78,5	-
Krauthelm	Schneider, Axel	Feuerwehrverein	-	275	97,5	-
Kromsdorf	Braniek, Gunter	Einzelbewerber	-	519	76,4	-
Lehnstedt	Vogel, Hans-Joachim	VVW-BVL	-	124	52,1	-
Leutenthal	Steinhäuser, Herbert	Einzelbewerber	-	96	74,4	*
Liebstedt	Sperlich, Heinz	F.D.P.-FWG	-	273	96,5	-
Magdala, Stadt	Zorn, Marion	Einzelbewerber	-	690	86,8	-
Mattstedt	Röcker, Elke	CDU	-	295	96,7	-
Mechelroda	Prabel, Wolfgang, Dr.	Kirmesgesellschaft	-	132	95,0	-
Mellingen	Compart, Reiner	CDU	-	515	83,5	-
Mönchenholzhausen	Elchlepp, Heinz	FWG	-	634	74,5	-
Nauendorf	Keyser, Regina	Einzelbewerber	-	135	93,8	-
Neumark, Stadt	Runge, Ronald	Feuerwehrverein	-	233	76,1	-
Niederreißen	Prager, Hartmut	CDU	-	121	96,0	-
Niederroßla	Dietsch, Hans-Jürgen	FW Apolda	-	621	95,8	-
Niedertrebra	Tremel, Martin	CDU	-	288	55,8	-
Niederzimmern	Schmidt-Rose, Christoph	CDU	-	491	84,1	-
Nirmsdorf	Tänzer, Brigitte	FWG	-	67	100,0	-
Nohra	Schiller, Andreas	FWG Nohra	-	412	56,0	-
Oberreißen	Rammelt, Jürgen	FW	-	121	87,1	-
Obertrebra	Feldrappe, Dieter	CDU	-	145	90,1	-
Oettern	Ungethüm, Norbert	Einzelbewerber	-	73	92,4	-
Oßmannstedt	Milde, Carola	Einzelbewerber	-	439	52,2	-
Ottstedt a. Berge	Fleischhauer, Hans-Werner	FFW	-	95	79,2	-
Piffelbach	Jähnig, Klaus, Dr.	Einzelbewerber	-	277	71,4	-



3. Wahlen der Oberbürgermeister in den kreisangehörigen Städten und der Bürgermeister

3.3 Gewählte Bürgermeister

Gemeinde	Bürgermeister	Wahlvorschlag	Hauptamtlich	Gültige Stimmen		Stichwahl
				Anzahl	%	
Noch: Landkreis Weimarer Land						
Ramsla	Wiedemann, Baldur	oL	-	176	81,5	-
Rannstedt	Krocker, Rita	Einzelbewerber	-	80	76,9	-
Reisdorf	Brandt, Egon	Emstal Heimatbund	-	162	92,6	-
Rittersdorf	Zentgraf, Adelbert	VG	-	128	91,4	-
Rohrbach	Otto, Ingolf	Einzelbewerber	-	107	80,5	-
<i>Saaleplatte (27.10.1996)</i>	<i>Hammer, Jörg</i>	<i>Einzelbewerber</i>	<i>*</i>	<i>1 146</i>	<i>94,1</i>	<i>-</i>
Sachsenhausen	Scheide, Georg	F.D.P.	-	227	95,8	-
Schmiedehausen	Otterstein, Bernd	Einzelbewerber	-	187	62,5	-
Schwerstedt	Eiserbeck, Dietmar	Einzelbewerber	-	214	79,9	-
Tonndorf	Menge, Fred	Einzelbewerber	-	277	91,1	-
Troistedt	Lencer, Justus	WG	-	74	50,3	-
Umpferstedt	Vogel, Jürgen	CDU	-	176	55,2	-
Utzberg	Gunkel, Heidrun	Dorfclub	-	167	82,3	-
Vippachedelhausen	Treuner, Karl-Albert	Einzelbewerber	-	370	98,9	-
Vollersroda	Müller, Christine	FWG	-	114	89,1	-
Wickerstedt	Hahn, Arnfried	SPD	-	336	64,9	-
Wiegendorf	Peisert, Manfred	Einzelbewerber	-	164	75,6	-
Willerstedt	Morche, Ingrid	Bauern	-	129	81,1	-
Wohlsborn	Thomas, Peter	FWG	-	229	95,0	-
Landkreis Sonneberg						
Bachfeld	Propst, Christine	Einzelbewerber	-	172	63,9	-
<i>Effelder-Rauenstein (30.06.1996)</i>	<i>Morgenroth, Jost</i>	<i>Einzelbewerber</i>	<i>*</i>	<i>1 230</i>	<i>59,7</i>	<i>*</i>
Föritz	Groß, Bodo	F.D.P.	-	1 044	56,9	-
Goldisthal	Girbardt, Andreas	Einzelbewerber	-	226	85,6	-
<i>Judenbach (08.06.1997)</i>	<i>Morgenroth, Albrecht</i>	<i>CDU</i>	<i>*</i>	<i>1 239</i>	<i>76,4</i>	<i>-</i>
Lauscha, Stadt	Köhler, Fritz	SPD	<i>*</i>	1 014	55,5	<i>*</i>
Mengersgereuth-Hämmern	Sauerteig, Hans-Joachim	FW	<i>*</i>	781	51,1	-
Neuhaus am Rennweg, Stadt	Reichelt, Marianne	PDS	<i>*</i>	1 398	50,8	-
Neuhaus-Schierschnitz	Oberender, Henrick	CDU	<i>*</i>	1 529	84,0	-
<i>Oberland a.Rstg. (23.06.1997)</i>	<i>Wiegand, Wolfgang</i>	<i>CDU</i>	<i>*</i>	<i>690</i>	<i>54,5</i>	<i>*</i>
Schalkau, Stadt	Zehner, Reinhard	CDU	<i>*</i>	1 021	60,4	<i>*</i>
Scheibe-Alsbach	Leuthäuser, Peter	FW/BI	-	304	63,5	-
Siegmundsburg	Greiner, Sigrun	FW/Kulturbund	-	133	93,7	-
Sonneberg, Stadt	Abel, Sibylle	CDU	<i>*</i>	6 989	63,5	-
Steinach, Stadt	Greiner, Maria	CDU	<i>*</i>	1 697	58,4	-
Steinheid	Walter, Roland	BG	-	517	60,0	-
Landkreis Saalfeld-Rudolstadt						
Allendorf	Oertel, Walter	BI	-	184	88,9	-
Altenbeuthen	Marten, Klaus-Dieter	CDU	-	138	93,2	-
Arnsgeroth	Danz, Herbert	FWG 1	-	133	73,9	-
Bad Blankenburg, Stadt	Pabst, Michael	CDU	<i>*</i>	2 585	73,8	-
Bechstädt	Patschull, Jürgen	FW	-	117	97,5	-
Beutelsdorf	Steipert, Marina	FW	-	82	82,8	-
Birkigt	Breternitz, Joachim	FW	-	172	76,8	-
Cursdorf	Eilhauer, Frank	Einzelbewerber	-	447	97,0	-
Deesbach	Koch, Felix	Einzelbewerber	-	188	55,5	<i>*</i>
Dorndorf	Götze, Andrea	Einzelbewerber	-	68	97,1	-
Döschnitz	Wurmb, Ute	CDU/FW	-	140	73,3	-
Dröbschau	Heinze, Dietmar	Heimatverein	-	303	93,5	-
Drognitz	Zimmermann, Tom	WG	-	366	95,3	-
Engerda	Schmidt, Bernhard	Verein	-	160	94,7	-
Goßwitz	Kämpf, Siegfried	FW	-	489	62,1	-
Gräfenthal, Stadt	Kosater, Karl-Heinz	Einzelbewerber	<i>*</i>	1 096	61,6	-
Großkochberg	Taplan, Eberhard	SV	-	308	74,4	-
Heilingen	Koch, Dieter	BG	-	140	78,7	-
Hohenwarte	Schulz, Hans	Heimatverein	-	108	99,1	-
Kamsdorf	Groll, Werner	SPD	<i>*</i>	906	57,7	-
Katzhütte	Machold, Wilfried	Einzelbewerber	-	1 042	98,1	-
Kaulsdorf	Oßwald, Hans-Jürgen	CDU	<i>*</i>	1 262	79,8	-
Kirchhasel	Grünert, Roland	CDU	-	696	65,2	-
Königsee, Stadt	Hoppe, Karl-Heinz	F.D.P.	<i>*</i>	2 253	72,0	-
Könitz	Anemüller, Henry	FWV	-	657	70,0	-



3. Wahlen der Oberbürgermeister in den kreisangehörigen Städten und der Bürgermeister

3.3 Gewählte Bürgermeister

Gemeinde	Bürgermeister	Wahlvorschlag	Hauptamtlich	Gültige Stimmen		Stichwahl
				Anzahl	%	
Noch: Landkreis Saalfeld-Rudolstadt						
Lausnitz b. Pößneck	Hirt, Volker	Pro Lausnitz	-	71	67,6	-
Lehesten, Stadt	Färber, Helmut	SPD	-	523	56,4	-
Leutenberg, Stadt (08.06.1997)	Weiß, Dieter	CDU	*	1 141	94,2	-
Lichte	Knappe, Walter	CDU	-	617	55,9	-
Lichtenhain/Bergbahn	Botz, Evelyn	SPD	-	153	61,2	-
Marktörlitz	Escherich, Leona	Einzelbewerber	-	256	98,1	-
Mellenbach-Glasbach	Perl, Peter	FWG	-	514	58,5	-
Meura	Nordt, Ulrich	Einzelbewerber	-	205	61,0	-
Meuselbach-Schwarzühle	Möller, Claus	BI güK	-	488	53,7	-
Niederkrossen	Rath, Adelheid	FWG	-	154	94,5	-
Oberhain	Lorenz, Georg	FWG	-	327	77,7	-
Oberweißbach/Thür. Wald, Stadt	Fünfstück, Hans-Joachim	Alternative WG	-	703	73,1	-
Piesau	Weigel, Angelika	Alternative 99 BI	-	341	59,6	-
Probstzella	Meyer, Robert	CDU	*	967	61,6	-
Reichmannsdorf	Jahn, Christian	VUR	-	267	61,1	-
Remda-Teichel, Stadt (20.04.1997)	Engelmann, Horst	CDU	*	927	51,8	-
Rödelwitz	Seiler, Volker	CDU	-	41	74,5	-
Rohrbach	Schachtzabel, Carmen	CDU	-	116	65,9	-
Rottenbach	Buchta, Hans-Peter	FWG	-	908	69,5	-
Rudolstadt, Stadt	Franz, Hartmut, Dr.	FWG	*	4 868	61,1	*
Saalfeld/Saale, Stadt	Beetz, Richard	CDU	*	5 656	58,8	-
Saalfelder Höhe (06.04.1997)	Peter, Wolfgang	FWG FFW D	*	1 651	80,3	-
Schloßkulum	Müller, Udo	FW	-	48	98,0	-
Schmiedefeld	Bock, Hubert	F.D.P.	-	466	89,6	-
Schmieden	Liegel, Manfred	FWG	-	41	100,0	-
Schwarzburg	Künzer, Knut	Einzelbewerber	-	345	85,6	-
Sitzendorf	Krankel, Joachim	Einzelbewerber	-	294	64,2	*
Teichweiden	Pleikies, Winfried	DAR	-	67	58,8	-
Uhlstädt	Schorcht, Uwe	FW	-	674	63,2	-
Unterweißbach	Rudolph, Heinz	Örtliche Vereine	-	322	59,3	-
Unterwellenborn	Sterzik, Horst	CDU	*	940	78,7	-
Wittgendorf	Wappler, Ronald	FW	-	91	85,8	-
Zeutsch	Beckmann, Barbara	FW	-	148	85,1	-
Landkreis Saale-Holzland-Kreis						
Albersdorf	Döhler, Torsten	Dorfklub e.V.	-	120	69,4	-
Altenberga	Schmidt, Michael	BG Greuda	-	410	97,2	-
Bad Klosterlausnitz	Reimann, Gerald	CDU	*	1 233	76,2	-
Bibra	Franke, Roland	FFW Zwabitz	-	103	60,9	-
Bobeck	Körner, Thomas	Einzelbewerber	-	119	54,6	-
Bollberg	Ebel, Bernd, Dr.	Pro Bollberg	-	142	64,3	*
Bremsnitz	Fuchs, Tino	Einzelbewerber	-	99	100,0	-
Bucha	Lützelberger, Arndt	BV	-	601	95,7	-
Bürgel, Stadt (22.06.1997)	Nitsch, Christian	Einzelbewerber	*	761	51,3	-
Camburg, Stadt	Moritz, Thomas	CDU	*	1 259	81,2	-
Crossen an der Elster	Rose, Wieland, Dipl.-Ing.	CDU/oL	-	1 005	95,4	-
Dornburg/Saale, Stadt	Brauer, Dieter	FWG	-	355	64,4	*
Dorndorf-Steudnitz	Enkelmann, Klaus	CDU	-	491	57,0	-
Eichenberg	Beuthe, Edgar	CDU	-	218	90,5	-
Eineborn	Pufe, Bodo	CDU	-	216	91,1	-
Eisenberg, Stadt	Lippert, Ingo	SPD	*	2 005	54,3	*
Frauenprießnitz	Tschäpe, Manfred	WG	-	535	99,8	-
Freienorla	Rostock, Gerd	BFD	-	160	84,7	-
Geisenhain	Böhme, Volker	Einzelbewerber	-	99	90,8	-
Gneus	Seim, Günter	CDU	-	97	94,2	-
Golmsdorf	Fietze, Heidrun	Bü.f.Bü.	-	308	78,6	-
Gösen	Bärthel, Manfred	CDU	-	86	81,1	-
Graitschen b. Bürgel	Preller, Ernst	WG	-	213	92,2	-
Großbodedra	Wende, Volker	FWG	-	101	84,9	-
Großbeutersdorf	Hild, Jens	KV e.V.	-	153	93,3	-
Großlöbichau	Plog, Dieter	CDU	-	141	76,2	-
Großpürschütz	Fischer, Lutz	FW	-	234	97,9	-
Gumperda	Reichardt, Matthias	F.D.P.	-	140	55,8	-
Hainichen	Wolleschensky, Steffen	Einzelbewerber	-	113	91,9	-
Hainspitz	Heinecke, Bernd	AL	-	268	79,3	-



3. Wahlen der Oberbürgermeister in den kreisangehörigen Städten und der Bürgermeister

3.3 Gewählte Bürgermeister

Gemeinde	Bürgermeister	Wahl- vorschlag	Haupt- amtlich	Gültige Stimmen		Stichwahl
				Anzahl	%	
Noch: Landkreis Saale-Holzland-Kreis						
Hartmannsdorf	Baumert, Armin	FWG	-	250	54,3	-
Heideland	Herbst, Detlef	FFW	-	866	77,1	-
Hermisdorf, Stadt	Pillau, Gerd	Einzelbewerber	*	3 585	84,6	-
Hummelshain	Teichmann, Manfred	Einzelbewerber	-	176	51,5	-
Jenalöbnitz	Geyer, Joachim	Feuerwehrverein	-	91	94,8	-
Kahla, Stadt	Leube, Bernd	F.D.P.	*	2 016	72,9	-
Karlsdorf	Schulze, Wolfgang	Einzelbewerber	-	59	90,8	-
Kleinbockedra	Mehlhorn, Isabell	Einzelbewerber	-	15	53,6	*
Kleinebersdorf	Domke, Waltraud	CDU	-	133	96,4	-
Kleineutersdorf	Schirmer, Klaus	Feuerwehrverein	-	219	86,6	-
Laasdorf	Liebau, Monika	SPD	-	161	54,6	-
Lehesten	Döring, Michael	Feuerwehrverein	-	387	89,0	-
Lindig	von der Gönne, Petra	CDU	-	111	54,4	-
Lippersdorf-Erdmannsdorf	Herrmann, Gunter	CDU	-	292	93,0	-
Löberschütz	Rother, Heidrun	Einzelbewerber	-	117	92,1	-
Mertendorf	Treffer, Erhard	UWG	-	74	93,7	-
Meusebach	Schwarz, Torsten	Einzelbewerber	-	70	98,6	-
Milda	Dick, Roland	CDU	-	239	50,5	*
Möckern	SchleBiger, Dietmar	Einzelbewerber	-	62	78,5	-
Mörsdorf	Lehmann, Hans-Jürgen	F.D.P.	-	249	94,0	-
Nausnitz	Bauer, Erich	Bauern	-	34	87,2	-
Neuengönna	Zingel, Günter	BF	-	165	51,6	-
Oberbodnitz	Roßner, Ottfried	Einzelbewerber	-	174	98,9	-
Orlamünde, Stadt	Nitsche, Uwe	FWG	-	440	60,7	-
Ottendorf	Bauer, Wolfgang	CDU	-	245	93,9	-
Petersberg	Krumbholz, Henrik	BV	-	166	96,0	-
Poxdorf	Köcher, Frank	FWG	-	63	96,9	-
Quirla /Dorna	Simon, Wolfgang	Einzelbewerber	-	239	83,3	-
Rattelsdorf	Meinhardt, Jürgen	F.D.P.	-	57	86,4	-
Rauda	Dietrich, Hans-Jürgen	F.D.P./oL	-	163	92,1	-
Rauschwitz	Müller, Horst	Bauern	-	111	87,4	-
Rausdorf	Tamme, Hans-Heinrich	FW	-	63	87,5	-
Reichenbach	Hädrich, Uwe	CDU	-	455	74,7	-
Reinstädt	Weber, Beate	Einzelbewerber	-	291	99,0	-
Renthendorf	Knoll, Karla	VFF	-	282	96,9	-
Rothenstein	Paucker, Henry	F.D.P./Bürger für Roth.	-	623	90,0	-
Ruttersdorf-Lotschen	Tröber, Kurt	CDU	-	113	52,3	-
Scheiditz	Dimler, Edgar	FFW/ATG/DC e.V.	-	33	86,8	-
Schkölen, Stadt (06.04.1997)	Bernhardt, Herbert	BI	*	843	54,2	-
Schleifreisen	Füchsel, Harald	BG	-	190	90,5	-
Schlöben	Perschke, Hans-Peter	Einzelbewerber	-	393	97,3	-
Schöngleina	Auerbach-Gottschall, Ehrenfried	UWG	-	153	61,7	-
Schöps	Morak, Franz	Feuerwehrverein	-			
Seifartsdorf	Friede, Emil	Bauern/oL	-	62	57,9	-
Seitenroda	Klüger, Werner	Feuerwehrverein	-	118	97,5	-
Serba	Heller, Andreas	CDU	-	373	94,0	-
Silbitz	Schlag, Lothar	F.D.P./oL	-	234	96,3	-
St.Gangloff	Hänse, Dirk	FWG	-	436	90,5	-
Stadtroda, Stadt	Kramer, Harald	CDU	*	1 945	96,4	-
Sulza	Grimm, Uwe-Osmar	Einzelbewerber	-	96	53,9	-
Tautenburg	Hellwing, Andreas	Einzelbewerber	-	125	68,7	-
Tautendorf	Bauer, Volker	WV	-	123	98,4	-
Tautenhain	Weisleder, Andreas	Einzelbewerber	-	634	96,8	-
Thierschneck	Meierl, Carla	BI	-	82	96,5	-
Tissa	Hartung, Reiner	FFW	-	77	98,7	-
Tröbnitz	Fiedler, Wolfgang	CDU	-	269	92,4	-
Trockenborn-Wolfersdorf	Schurtzmann, Knut	PDS/oL	-	207	51,4	-
Unterbodnitz	Tyrolf, Reiner	Bauern	-	108	84,4	-
Waldeck	Timmler, Edgar	FFW	-	147	92,5	-
Walpernhain	Hanf, Dirk	Bauern/oL	-	122	96,1	-
Waltersdorf	Putze, Helmut	FFW	-	97	85,8	-
Weißbach	Breitschuh, Konrad	Einzelbewerber	-	79	85,9	-
Weißborn	Ohst, Manfred	Männergesangsverein	-	529	94,1	-
Wichmar	Rühle, Dieter	Einzelbewerber	-	100	75,8	-
Zimmern	Frühau, Bernd	Einzelbewerber	-	116	74,8	-
Zöllnitz	Helmke, Ingrid	CDU	-	245	88,4	-



3. Wahlen der Oberbürgermeister in den kreisangehörigen Städten und der Bürgermeister

3.3 Gewählte Bürgermeister

Gemeinde	Bürgermeister	Wahlvorschlag	Hauptamtlich	Gültige Stimmen		Stichwahl
				Anzahl	%	
Landkreis Saale-Orla-Kreis						
Birkenhügel	Achtel, Wolfgang	FWG	-	191	93,6	-
Blankenberg	Wietzel, Hans	SPD	-	501	96,3	-
Blankenstein	Kratschmann, Rolf	FW	-	248	55,0	*
Bodelwitz	Schleitzer, Isolde	CDU	-	324	73,8	-
Breitenhain	Hartmann, Karin	Einzelbewerber	-	102	100,0	-
Bucha	Grau, Hubert	Einzelbewerber	-	61	96,8	-
Burgk	Boltres, Peter	Feuerwehrverein	-	57	87,7	-
Chursdorf	Hahn, Hans	CDU	-	76	57,6	-
Crispendorf	Lukas, Almut	SV/DF e.V	-	182	64,3	-
Dittersdorf	Schmidt, Andreas	CDU	-	125	95,4	-
Döbritz	Ortlepp, Hartmut	BI	-	117	95,9	-
Dragensdorf	Kießling, Jürgen	Feuerwehrverein	-	47	95,9	-
Dreba	Blöthner, Falk	Einzelbewerber	-	150	95,5	-
Dreitzsch	Herzog, Karli	CDU	-	241	96,0	-
Ebersdorf/Thüringen	Ortwig, Volker	F.D.P.	-	1 070	76,2	-
Ebbach	Pößner, Wolfgang	Einzelbewerber	-	60	55,6	-
Gefell, Stadt (20.04.1997)	Schmidt, Ulrich	FWG EG	*	1 022	65,9	*
Geroda	Dirlewanger, Horst	CDU	-	142	94,0	-
Gertewitz	Müller, Hans-Georg	Feuerwehrverein	-	68	76,4	-
Görkwitz	Barth, Karl-Heinz	CDU	-	168	88,9	-
Göschitz	Schrenner, Ursula	WG	-	136	91,9	-
Gössitz	Ulitzsch, Manfred	FWG Bauern	-	149	88,7	-
Grobengereuth	Pilz, Eberhard	Feuerwehrverein	-	133	93,0	-
Harra	Weber, Jörg	UWG	-	493	98,2	-
Hirschberg, Stadt	Wohl, Rüdiger	Einzelbewerber	*	928	98,3	-
Keila	Schulze-Könitzer, Ulrich	FW	-	61	98,4	-
Kirschkau	Köchel, Achim	Einzelbewerber	-	110	62,9	-
Knau	Franke, Günter, Dr.	FWG	-	384	93,2	-
Kospoda	Jung, Thomas	UBV	-	195	64,6	-
Krölpa (06.04.1997)	Detko, Lothar	Einzelbewerber	*	1 316	67,4	-
Langenorla	Christ, Karl	SPD	-	660	77,9	-
Lausnitz b. Neustadt an der Orla	Simon, Karla	FWG	-	135	65,5	-
Lemnitz	Schugens, Siegfried	CDU	-	178	71,2	-
Linda b. Neustadt an der Orla	Schulz, Ingrid	CDU	-	242	87,1	-
Lobenstein, Moorbad, Stadt	Oppel, Peter	SPD	*	2 415	78,1	-
Löhma	Scharch, Günter	Einzelbewerber	-	148	94,9	-
Miesitz	Gäbler, Bettina	Kleingartenverein	-	169	93,4	-
Mittelpöllnitz	Poser, Edgar	Feuerwehrverein	-	184	99,5	-
Moßbach	Hillebrand, Peter	BV	-	225	75,0	-
Moxa	Axel, Adelheid	Einzelbewerber	-	34	63,0	*
Neundorf (bei Lobenstein)	Jahn, Manfred	CDU	-	224	54,1	-
Neundorf (bei Schleiz)	Heidrich, Lutz	CDU	-	142	81,6	-
Neustadt an der Orla, Stadt	Hoffmann, Arthur	Einzelbewerber	*	1 935	53,9	-
Nimritz	Herold, Hans-Jürgen	Einzelbewerber	-	168	87,0	-
Oberoppurg	Böhme, Werner	FWG	-	84	56,4	-
Oettersdorf	Riesel, Wolfgang	CDU	-	192	59,4	*
Oppurg	Timmler, Christine	CDU	-	536	77,5	-
Paska	Schneider, Lutz	FW	-	49	57,0	-
Peuschen	Bockner, Dieter	FWG	-	270	97,5	-
Pillingsdorf	Haase, Dietmar	FWG	-	100	92,6	-
Plöthen	Leithiger, Achim	SV	-	139	82,7	-
Pörmitz	Topel, Rolf-Ulrich	Einzelbewerber	-	116	88,5	-
Pößneck, Stadt	Roolant, Michael	CDU	*	2 890	60,5	*
Pottiga	Roßmann, Gunter	FUW	-	156	85,2	-
Quaschwitz	Seelmann, Sibylle	FFW	-	51	98,1	-
Ranis, Stadt	Gliesing, Andreas	CM/GV	-	775	95,0	-
Remptendorf	Franke, Thomas	Einzelbewerber	*	1 170	54,6	-
Rosendorf	Gerschner, Sabine	FWG	-	102	94,4	-
Saalburg, Stadt	Hahn, Rudolf	Einzelbewerber	-	453	80,0	-
Schlegel	Singer, Katja	FFW Seibis	-	238	93,7	-
Schleiz, Stadt	Walther, Heidemarie	F.D.P./BI	*	2 026	62,1	*
Schmieritz	Blume, Matthias	CDU	-	188	94,5	-
Schmorda	Pahlhorn, Gabriele	Einzelbewerber	-	40	62,5	-
Schöndorf	Wiedner, Hans-Jürgen	CDU	-	143	90,5	-
Seisla	Graetsch, Willi	CDU	-	70	65,4	-
Solkwitz	Schaar, Reinhard	F.D.P.	-	50	98,0	-



3. Wahlen der Oberbürgermeister in den kreisangehörigen Städten und der Bürgermeister

3.3 Gewählte Bürgermeister

Gemeinde	Bürgermeister	Wahl- vorschlag	Haupt- amtlich	Gültige Stimmen		Stichwahl
				Anzahl	%	
Noch: Landkreis Saale-Orla-Kreis						
Stanau	Kraft, Gudrun	Einzelbewerber	-	92	93,9	-
<i>Tanna, Stadt (20.04.1997)</i>	<i>Schütz, Friedrich</i>	<i>CDU</i>	<i>*</i>	<i>979</i>	<i>53,6</i>	<i>*</i>
Tegau	Löffler, Gottfried	Einzelbewerber	-	232	97,5	-
Tömmelsdorf	Faulwetter, Rainer	UBV/ FWG	-	96	93,2	-
Triptis, Stadt	Steffen, Berthold	Einzelbewerber	<i>*</i>	1 461	98,1	-
Volkmannsdorf	Voigt, Mathias	Ökogruppe	-	139	64,7	-
Weira	Jacob, Martin	Einzelbewerber	-	170	60,7	-
Wernburg	Fröhlich, Dieter	F.D.P.-Die Liberalen	-	299	98,0	-
Wilhelmsdorf	Schulze, Joachim	FW Dorferneuerung	-	148	96,1	-
Wurzbach,Stadt	Fischer, Jürgen	Einzelbewerber	<i>*</i>	1 674	95,8	-
Ziegenrück, Stadt	Schmidt, Klaus	Einzelbewerber	-	308	86,8	-
Landkreis Greiz						
Auma, Stadt	Purkart, Gernot	CDU	<i>*</i>	1 198	75,7	-
Bad Köstritz, Stadt	Schmidt, Raimund	FL	<i>*</i>	1 269	97,2	-
Berga/Elster, Stadt	Jonas, Klaus-Werner	SPD	<i>*</i>	1 425	74,4	-
Bethenhausen	Buschner, Ulf	FFW	-	92	57,5	-
Bocka	Schiffner, Erwin	Feuerwehrverein	-	165	54,8	-
Brahmenau	Reinhardt, Heidrun	FWG/SPD	-	437	94,2	-
Braunichswalde	Kaufmann, Holger	CDU	-	238	54,8	-
Braunsdorf	Glaser, Frank	BV	-	147	76,2	-
Caaschwitz	Dröse, Dieter	Einzelbewerber	-	296	86,0	-
Crimla	Haupt, Wolfram	Einzelbewerber	-	167	84,8	-
Endschütz	Nitschke, Sylvio	Einzelbewerber	-	166	82,2	-
Gauern	Herold, Torsten	FFW	-	71	88,8	-
Göhren-Döhlen	Brandt, Andreas	Weidaperle	-	68	98,6	-
Greiz, Stadt	Hemmann, Andreas, Dr.	SPD	<i>*</i>	8 181	77,4	-
Großenstein	Steffens, Rolf	F.D.P.	-	592	82,2	-
Hain	Hofmann, Klaus	FW	-	41	87,2	-
<i>Harth-Pöllnitz (24.03.1996)</i>	<i>Waldert, Bernhard</i>	<i>Einzelbewerber</i>	<i>*</i>	<i>919</i>	<i>50,7</i>	<i>-</i>
Hartmannsdorf	Wolf, Birgit	Einzelbewerber	-	167	69,9	-
Hilbersdorf	Dörfer, Erhardt	Einzelbewerber	-	139	93,9	-
Hirschfeld	Giebner, Ingo	WG	-	67	93,1	-
Hohenleuben, Stadt	Sedlacik, Heidrun	PDS	-	569	57,7	-
Hohenölsen	Eisner, Jürgen	Einzelbewerber	-	200	63,9	-
Hundhaupten	Pätzold-Häselbarth, Gerlinde	ATG	-	149	90,3	-
Kauern	Scholz, Dietmar	Einzelbewerber	-	164	85,0	-
Korbußen	Köpler, Rainer	AIG/BF/ Feuerwehrverein	-	188	53,6	-
<i>Kraftsdorf (06.04.1997)</i>	<i>Bräuner, Bernhard</i>	<i>Gem.kirch.rat</i>	<i>*</i>	<i>1 172</i>	<i>51,4</i>	<i>-</i>
Kühdorf	bislang kein Bewerber erfolgreich					
Langenwetzendorf	Zschiegner, Klaus	BB	<i>*</i>	1 739	85,3	-
Langenwolschendorf	Thrum, Siegfried	CDU	-	457	88,7	-
Lederhose	Dauster, Klaus	Einzelbewerber	-	118	81,9	-
Linda b. Weida	Merkel, Rainer	Einzelbewerber	-	176	68,0	<i>*</i>
Lindenkreuz	Ertel, Frank	Feuerwehrverein Waltersdorf	-	141	51,3	-
Lunzig	Oettler, Jürgen	FW-Lunzig	-	94	89,5	-
Merkendorf	Krähmer, Wieland	BG	-	187	98,4	-
Mohlsdorf	Häckert, Christian	CDU	<i>*</i>	816	58,4	<i>*</i>
Münchenbernsdorf, Stadt	Schneuer, Karl-Heinz	FWG/UBF	<i>*</i>	937	91,1	-
Neugernsdorf	Feustel, Werner	SV	-	97	93,3	-
Neumühle/Elster	Hofmeister, Pedra	Einzelbewerber	-	302	97,1	-
Paitzdorf	Große, Eberhardt	Einzelbewerber	-	220	85,3	<i>*</i>
Pölzig	Heuzeroth, Klaus-Frieder	Einzelbewerber	-	377	73,5	-
Reichstädt	Stötzner, Petra	WG-Sprottetal	-	135	59,0	-
Ronneburg, Stadt	Böhme, Manfred	CDU	<i>*</i>	1 326	51,3	<i>*</i>
Rückersdorf	Burkhardt, Konrad	Einzelbewerber	-	432	97,5	-
Saara	Schmidt, Ursula	CDU	-	312	89,4	-
Schömberg	Schumann, Wolfgang	Einzelbewerber	-	45	77,6	-
Schwaara	Matthes, Jürgen	FWG	-	90	97,8	-
Schwarzbach	Feustel, Karina	Einzelbewerber	-	55	52,4	<i>*</i>
Seelingstädt	Hilbert, Regina	Einzelbewerber	-	634	67,5	-
Silberfeld	Armbrüster, Armin	WG	-	54	88,5	-
Staitz	Hilbert, Erhard	FFW	-	168	97,7	-
Steinsdorf	Zorn, Konrad	Einzelbewerber	-	317	75,7	-



3. Wahlen der Oberbürgermeister in den kreisangehörigen Städten und der Bürgermeister

3.3 Gewählte Bürgermeister

Gemeinde	Bürgermeister	Wahlvorschlag	Hauptamtlich	Gültige Stimmen		Stichwahl
				Anzahl	%	
Noch: Landkreis Greiz						
Teichwitz	Schröter, Andrea	Feuerwehr	-	78	89,7	-
Teichwolframsdorf	Herold, Wolfgang	Einzelbewerber	*	1 081	78,7	*
Triebes, Stadt	Helmert, Gerhard	CDU	*	1 767	85,1	-
Vogtländisches Oberland	Lehmann, Sabine	WG Pöllwitz	*	832	53,5	*
Weida, Stadt	Beyer, Werner	FWG	*	2 080	51,0	*
Weißendorf	Michel, Elvira	FW	-	215	98,2	-
Wiebelsdorf	Krähmer, Klaus	BG	-	127	88,8	-
Wildetaube	Schaffer, Helmut	CDU	-	319	89,9	-
Wünschendorf/Elster	Leopold, Christl	Einzelbewerber	*	1 111	60,3	-
Zadelsdorf	Krüger, Martin	Feuerwehrverein	-	102	98,1	-
Zedlitz	Höfer, Peter	Einzelbewerber	-	285	73,3	-
Zeulenroda, Stadt	Steinwachs, Frank	CDU	*	4 431	72,7	-
Landkreis Altenburger Land						
Altkirchen	Fritz, Reinhard Hubert	CDU	-	458	76,7	-
Dobitschen	Heinke, Olaf	FWG	-	246	88,8	-
Drogen	Zippel, Andreas	FWG	-	70	82,4	-
Fockendorf	Bauer, Dietrich	FFW	-	519	96,5	-
Frohnsdorf	Graichen, Dietmar	Bauern	-	167	86,5	-
Gerstenberg	Hesselbarth, Theo	BI	-	208	61,2	-
Göhren	Klein, Almut	CDU/FWG	-	217	84,8	-
Göllnitz	Heitsch, Hans-Jürgen	F.D.P./WG	-	229	99,1	-
Göpfersdorf	Börnjen, Klaus	Heimatverein	-	120	93,0	-
Gößnitz, Stadt (10.05.1998)	Diedrich, Peter, Dr.	SPD	*	1 330	66,9	-
Großbröda	Schauer, Dietrich	FFW	-	97	51,3	-
Haselbach	Köhler, Uwe	F.D.P.	-	314	85,3	-
Heukewalde	Wolf, Lutz	CDU/WG	-	106	86,9	-
Heyersdorf	Leitholdt, Helga	Einzelbewerber	-	86	94,5	-
Jonaswalde	Matthes, Rolf	FFW	-	163	95,9	-
Jüchelberg	Steinmetz, Jörg	Einzelbewerber	-	122	70,9	-
Kriebitzsch	Burkhardt, Bernd	PDS	-	446	58,3	-
Langenleuba-Niederhain	Schneider, Jürgen	CDU	-	514	51,1	-
Löbichau	Hermann, Rolf	Einzelbewerber	-	553	98,0	-
Lödla	Franke, Sabine	SPD	-	419	94,4	-
Lucka, Stadt	Richter, Christoph	SPD	*	1 189	52,0	*
Lumpzig	Gentsch, Kurt	CDU	-	251	68,2	-
Mehna	Stallmann, Jens	Feuerwehrverein	-	189	95,9	-
Meuselwitz, Stadt	Matuszewski, Johannes	CDU	*	2 250	50,4	-
Monstab	Prehl, Herbert	WG Sport	-	261	78,4	-
Naundorf	Quoika, Manfred	FWG	-	290	98,3	-
Nöbdenitz	Heydenreich, Günter	Einzelbewerber	-	500	85,8	-
Nobitz (01.02.1998)	Zehmisch, Martina	Frauen/FFW	*	1 135	52,0	-
Ponitz	Kühn, Gerd	CDU	-	753	96,7	-
Posterstein	Jakubek, Stefan	BI der SPD	-	250	95,1	-
Rositz	Sporbert, Petra	SPD	*	841	51,0	-
Saara (31.03.1996)	Etzold, Stephan	Einzelbewerber	*	1 109	93,5	-
Schmölln, Stadt	Köhler, Herbert	Einzelbewerber	*	5 019	99,5	-
Starkenberg	Schlegel, Wolfram	SPD	-	664	90,7	-
Tegkwitz	Ratsch, Arnhild	Einzelbewerber	-	164	88,6	-
Thonhausen	Hupfer, André	Einzelbewerber	-	328	98,2	-
Treben	Hermann, Klaus	CDU	-	515	97,4	-
Vollmershain	Junghanns, Gerd	CDU	-	186	96,9	-
Wildenbörten	Fischer, Gerhard	SV	-	201	85,9	-
Windischleuba	Duske, Uwe	Einzelbewerber	-	931	74,1	-
Wintersdorf	Reimann, Thomas	UWG	*	1 331	97,4	-
Ziegelheim	Rohr, Mario	Einzelbewerber	-	361	82,4	-



3. Wahlen der Oberbürgermeister in den kreisangehörigen Städten und der Bürgermeister

3.4 Endgültige Ergebnisse nach Landkreisen

Landkreis Land	Einheit	Wahl- berechtigte	Wähler — Wahl- beteiligung	Ungültige Stimmen	Gültige Stimmen	Von den gültigen Stimmen entfielen auf					
						CDU	SPD	PDS	F.D.P.	GRÜNE	sonstige
Eichsfeld	Anzahl	88 861	57 125	4 167	52 958	28 951	4 723	515	1 522	-	17 247
	%	x	64,3	7,3	92,7	54,7	8,9	1,0	2,9	-	32,6
Nordhausen	Anzahl	74 969	40 853	1 311	39 542	11 618	11 671	3 162	2 699	-	10 392
	%	x	54,5	3,2	96,8	29,4	29,5	8,0	6,8	-	26,3
Wartburgkreis	Anzahl	102 604	59 496	3 629	55 867	21 744	16 153	2 042	2 227	-	13 701
	%	x	58,0	6,1	93,9	38,9	28,9	3,7	4,0	-	24,5
Unstrut-Hainich-Kreis	Anzahl	85 234	47 478	2 628	44 850	8 948	8 627	2 388	6 961	-	17 926
	%	x	55,7	5,5	94,5	20,0	19,2	5,3	15,5	-	40,0
Kyffhäuserkreis	Anzahl	66 836	38 036	1 603	36 433	12 484	9 465	3 065	1 560	-	9 859
	%	x	56,9	4,2	95,8	34,3	26,0	8,4	4,3	-	27,1
Schmalkalden-Meiningen	Anzahl	112 237	67 358	2 958	64 400	22 303	7 241	5 810	5 532	310	23 204
	%	x	60,0	4,4	95,6	34,6	11,2	9,0	8,6	0,5	36,0
Gotha	Anzahl	112 108	66 213	2 889	63 324	20 348	16 659	3 088	2 510	-	20 719
	%	x	59,1	4,4	95,6	32,1	26,3	4,9	4,0	-	32,7
Sömmerda	Anzahl	65 536	38 409	2 588	35 821	10 777	4 586	3 648	3 443	-	13 367
	%	x	58,6	6,7	93,3	30,1	12,8	10,2	9,6	-	37,3
Hildburghausen	Anzahl	39 096	25 244	1 318	23 926	5 546	1 271	1 335	623	-	15 151
	%	x	64,6	5,2	94,8	23,2	5,3	5,6	2,6	-	63,3
Ilm-Kreis	Anzahl	95 138	55 181	2 667	52 514	23 460	8 162	5 109	809	-	14 974
	%	x	58,0	4,8	95,2	44,7	15,5	9,7	1,5	-	28,5
Weimarer Land	Anzahl	71 299	43 799	2 891	40 908	13 336	6 135	669	455	-	20 313
	%	x	61,4	6,6	93,4	32,6	15,0	1,6	1,1	-	49,7
Sonneberg	Anzahl	48 778	28 477	504	27 973	12 667	5 783	3 158	1 157	-	5 208
	%	x	58,4	1,8	98,2	45,3	20,7	11,3	4,1	-	18,6
Saalfeld-Rudolstadt	Anzahl	102 077	56 496	2 293	54 203	18 035	6 592	3 202	3 972	-	22 402
	%	x	55,3	4,1	95,9	33,3	12,2	5,9	7,3	-	41,3
Saale-Holzland-Kreis	Anzahl	69 969	43 154	2 321	40 833	10 774	2 302	-	3 285	-	24 472
	%	x	61,7	5,4	94,6	26,4	5,6	-	8,0	-	59,9
Saale-Orla-Kreis	Anzahl	73 258	42 338	2 003	40 335	8 334	6 193	990	1 814	-	23 004
	%	x	57,8	4,7	95,3	20,7	15,4	2,5	4,5	-	57,0
Greiz	Anzahl	96 750	56 056	2 378	53 678	13 806	10 848	3 063	728	-	25 233
	%	x	57,9	4,2	95,8	25,7	20,2	5,7	1,4	-	47,0
Altenburger Land	Anzahl	86 197	44 528	1 832	42 696	11 247	11 637	3 352	347	-	16 113
	%	x	51,7	4,1	95,9	26,3	27,3	7,9	0,8	-	37,7
Thüringen	Anzahl	1 390 947	810 241	39 980	770 261	254 378	138 048	44 596	39 644	310	293 285
	%	x	58,3	4,9	95,1	33,0	17,9	5,8	5,1	0,0	38,1



3. Wahlen der Oberbürgermeister in den kreisangehörigen Städten und der Bürgermeister

3.5 Endgültige Ergebnisse nach Gemeinden

Gemeinde Datum der Hauptwahl	Wähler Stimmverhalten	Hauptwahl		Stichwahl	
		Anzahl	%	Anzahl	%
Landkreis Eichsfeld					
Arenshausen 13.06.1999	Wahlberechtigte	780	x		
	Wähler/Wahlbeteiligung	528	67,7		
	ungültige Stimmen	64	12,1		
	gültige Stimmen	464	87,9		
	davon entfielen auf Spies, Alfred (CDU)	284	61,2		
	Ludolph, Paul (FWG)	180	38,8		
	Gewählt (ehrenamtlich):	Spies, Alfred (CDU)			
Asbach-Sickenberg 13.06.1999	Wahlberechtigte	89	x		
	Wähler/Wahlbeteiligung	81	91,0		
	ungültige Stimmen	2	2,5		
	gültige Stimmen	79	97,5		
	davon entfielen auf Rühling, Werner (FWG)	50	63,3		
	Klampf, Andreas (CDU/AS2000)	29	36,7		
	Gewählt (ehrenamtlich):	Rühling, Werner (FWG)			
Berlangerode 13.06.1999	Wahlberechtigte	998	x		
	Wähler/Wahlbeteiligung	727	72,8		
	ungültige Stimmen	8	1,1		
	gültige Stimmen	719	98,9		
	davon entfielen auf Bosold, Franz (F.D.P.)	497	69,1		
	Birkefeld, Marlies (CDU)	222	30,9		
	Gewählt (ehrenamtlich):	Bosold, Franz (F.D.P.)			
Bernterode (b. Heilb. Heiligenst.) 13.06.1999	Wahlberechtigte	234	x		
	Wähler/Wahlbeteiligung	169	72,2		
	ungültige Stimmen	13	7,7		
	gültige Stimmen	156	92,3		
	davon entfielen auf Dreiling, Georg (BG)	144	92,3		
	Schade, Karl-Heinz	6	3,8		
	Kruse, Otto	3	1,9		
sonstige	3	1,9			
Gewählt (ehrenamtlich):	Dreiling, Georg (BG)				
Bernterode (bei Worbis) 13.06.1999	Wahlberechtigte	1 178	x		
	Wähler/Wahlbeteiligung	811	68,8		
	ungültige Stimmen	127	15,7		
	gültige Stimmen	684	84,3		
	davon entfielen auf Lillpopp, Hans-Joachim (CDU)	531	77,6		
	Hunold, Gottfried	50	7,3		
	Höch, Klaus	22	3,2		
sonstige	81	11,8			
Gewählt (ehrenamtlich):	Lillpopp, Hans-Joachim (CDU)				
Birkenfelde 13.06.1999	Wahlberechtigte	471	x		
	Wähler/Wahlbeteiligung	344	73,0		
	ungültige Stimmen	24	7,0		
	gültige Stimmen	320	93,0		
	davon entfielen auf Stadler, Gerhard (CDU)	311	97,2		
	Bonk, Gerhard	3	0,9		
	Otto, Stephan	2	0,6		
sonstige	4	1,3			
Gewählt (ehrenamtlich):	Stadler, Gerhard (CDU)				
Bischofferode 13.06.1999	Wahlberechtigte	1 779	x	1 780	x
	Wähler/Wahlbeteiligung	1 228	69,0	1 079	60,6
	ungültige Stimmen	23	1,9	10	0,9
	gültige Stimmen	1 205	98,1	1 069	99,1
	davon entfielen auf Nolte, Eugen (CDU)	412	34,2	470	44,0
	Senger, Helmut (PDS/oL)	409	33,9	599	56,0
	Kellner, Manfred (SPD/WG)	384	31,9		
Gewählt (ehrenamtlich):	Senger, Helmut (PDS/oL)				



3. Wahlen der Oberbürgermeister in den kreisangehörigen Städten und der Bürgermeister

3.5 Endgültige Ergebnisse nach Gemeinden

Gemeinde Datum der Hauptwahl	Wähler Stimmverhalten	Hauptwahl		Stichwahl	
		Anzahl	%	Anzahl	%
Noch: Landkreis Eichsfeld					
Bockelnhagen 13.06.1999	Wahlberechtigte	384	x	384	x
	Wähler/Wahlbeteiligung	294	76,6	265	69,0
	ungültige Stimmen	12	4,1	2	0,8
	gültige Stimmen	282	95,9	263	99,2
	davon entfielen auf				
	Henze, Birgit (FWG-Frauen)	131	46,5	125	47,5
	Wolf, Fritz (CDU)	89	31,6	138	52,5
Mund, Karl (SPD)	62	22,0			
Gewählt (ehrenamtlich):	Wolf, Fritz (CDU)				
Bornhagen 13.06.1999	Wahlberechtigte	275	x		
	Wähler/Wahlbeteiligung	237	86,2		
	ungültige Stimmen	18	7,6		
	gültige Stimmen	219	92,4		
	davon entfielen auf				
	Heinemann, Lothar (SPD/WG)	179	81,7		
	Rinke, Sigrid	38	17,4		
Rinke, Gregor	1	0,5			
Apel, Stefan	1	0,5			
Gewählt (ehrenamtlich):	Heinemann, Lothar (SPD/WG)				
Brehme 13.06.1999	Wahlberechtigte	931	x		
	Wähler/Wahlbeteiligung	764	82,1		
	ungültige Stimmen	26	3,4		
	gültige Stimmen	738	96,6		
	davon entfielen auf				
	Graul, Walter (FWG)	404	54,7		
Busse, Günther (CDU)	334	45,3			
Gewählt (ehrenamtlich):	Graul, Walter (FWG)				
Breitenbach 13.06.1999	Wahlberechtigte	769	x		
	Wähler/Wahlbeteiligung	647	84,1		
	ungültige Stimmen	20	3,1		
	gültige Stimmen	627	96,9		
	davon entfielen auf				
	Fiedler, Jutta (CDU)	331	52,8		
Hausmann, Günther (WG)	296	47,2			
Gewählt (ehrenamtlich):	Fiedler, Jutta (CDU)				
Breitenworbis 13.06.1999	Wahlberechtigte	1 854	x	1 855	x
	Wähler/Wahlbeteiligung	1 344	72,5	1 142	61,6
	ungültige Stimmen	22	1,6	11	1,0
	gültige Stimmen	1 322	98,4	1 131	99,0
	davon entfielen auf				
	Wegerich, Eberhard	592	44,8	802	70,9
	Ofiara, Erwin (CDU)	413	31,2	329	29,1
Wand, Paul (SPD)	266	20,1			
Kolle, Heinz-Wilfried	51	3,9			
Gewählt (ehrenamtlich):	Wegerich, Eberhard				
Buhla 13.06.1999	Wahlberechtigte	524	x		
	Wähler/Wahlbeteiligung	378	72,1		
	ungültige Stimmen	29	7,7		
	gültige Stimmen	349	92,3		
	davon entfielen auf				
	Schwab, Horst (SPD)	245	70,2		
Seiffarth, Werner (PDS)	104	29,8			
Gewählt (ehrenamtlich):	Schwab, Horst (SPD)				
Burgwalde 13.06.1999	Wahlberechtigte	196	x		
	Wähler/Wahlbeteiligung	161	82,1		
	ungültige Stimmen	8	5,0		
	gültige Stimmen	153	95,0		
	davon entfielen auf				
	Arand, Gregor	109	71,2		
	Arand, Ludwig	18	11,8		
	Fromm, Bernhard	6	3,9		
sonstige	20	13,1			
Gewählt (ehrenamtlich):	Arand, Gregor				



3. Wahlen der Oberbürgermeister in den kreisangehörigen Städten und der Bürgermeister

3.5 Endgültige Ergebnisse nach Gemeinden

Gemeinde Datum der Hauptwahl	Wähler Stimmverhalten	Hauptwahl		Stichwahl	
		Anzahl	%	Anzahl	%
Noch: Landkreis Eichsfeld					
Büttstedt 13.06.1999	Wahlberechtigte	765	x		
	Wähler/Wahlbeteiligung	543	71,0		
	ungültige Stimmen	39	7,2		
	gültige Stimmen	504	92,8		
	davon entfielen auf				
	Degenhardt, Franz-Josef (CDU)	349	69,2		
	Lins, Josef	155	30,8		
Gewählt (ehrenamtlich):	Degenhardt, Franz-Josef (CDU)				
Deuna 13.06.1999	Wahlberechtigte	815	x		
	Wähler/Wahlbeteiligung	646	79,3		
	ungültige Stimmen	65	10,1		
	gültige Stimmen	581	89,9		
	davon entfielen auf				
	Müller, Ewald (CDU)	523	90,0		
	Hesse, Werner	23	4,0		
Schlichting, Gerhard	5	0,9			
sonstige	30	5,2			
Gewählt (ehrenamtlich):	Müller, Ewald (CDU)				
Dieterode 13.06.1999	Wahlberechtigte	80	x		
	Wähler/Wahlbeteiligung	69	86,3		
	ungültige Stimmen	6	8,7		
	gültige Stimmen	63	91,3		
	davon entfielen auf				
	Günther, Uwe (FFW)	58	92,1		
	Gunkel, Eberhard	4	6,3		
Stützer, Torsten	1	1,6			
Gewählt (ehrenamtlich):	Günther, Uwe (FFW)				
Dietzenrode/Vatterode 13.06.1999	Wahlberechtigte	108	x		
	Wähler/Wahlbeteiligung	94	87,0		
	ungültige Stimmen	16	17,0		
	gültige Stimmen	78	83,0		
	davon entfielen auf				
	Homburg, Walter	47	60,3		
	Arold, Manfred	8	10,3		
Jungblut, Marion (FWG)	7	9,0			
sonstige	16	20,5			
Gewählt (ehrenamtlich):	Homburg, Walter				
Dingelstädt, Stadt 14.05.2000	Wahlberechtigte	3 995	x		
	Wähler/Wahlbeteiligung	1 663	41,6		
	ungültige Stimmen	122	7,3		
	gültige Stimmen	1 541	92,7		
	davon entfielen auf				
	Lins, Siegfried (CDU)	1 492	96,8		
	Schuchart, Johannes	15	1,0		
Große, Heinrich	7	0,5			
sonstige	27	1,8			
Gewählt (hauptamtlich):	Lins, Siegfried (CDU)				
Ecklingerode 13.06.1999	Wahlberechtigte	632	x		
	Wähler/Wahlbeteiligung	422	66,8		
	ungültige Stimmen	39	9,2		
	gültige Stimmen	383	90,8		
	davon entfielen auf				
	Grobstieg, Manfred (CDU)	301	78,6		
	Senert, Ulrike	21	5,5		
Müller, Hubert	17	4,4			
sonstige	44	11,5			
Gewählt (ehrenamtlich):	Grobstieg, Manfred (CDU)				
Effelder 13.06.1999	Wahlberechtigte	1 079	x		
	Wähler/Wahlbeteiligung	819	75,9		
	ungültige Stimmen	56	6,8		
	gültige Stimmen	763	93,2		
	davon entfielen auf				
	Lange, Hans-Werner, Dr.	457	59,9		
	Hanske, Herbert (FWG)	286	37,5		
Knöss, Eduard	3	0,4			
sonstige	17	2,2			
Gewählt (ehrenamtlich):	Lange, Hans-Werner, Dr.				



3. Wahlen der Oberbürgermeister in den kreisangehörigen Städten und der Bürgermeister

3.5 Endgültige Ergebnisse nach Gemeinden

Gemeinde Datum der Hauptwahl	Wähler Stimmverhalten	Hauptwahl		Stichwahl	
		Anzahl	%	Anzahl	%
Noch: Landkreis Eichsfeld					
Eichstruth 13.06.1999	Wahlberechtigte	70	x		
	Wähler/Wahlbeteiligung	63	90,0		
	ungültige Stimmen	4	6,3		
	gültige Stimmen	59	93,7		
	davon entfielen auf				
	Koch, Berthold (FWG)	50	84,7		
	Preiß, Willi	5	8,5		
	Marx, Karl-Heinz	2	3,4		
Gewählt (ehrenamtlich):	Koch, Berthold (FWG)	2	3,4		
Ferna 13.06.1999	Wahlberechtigte	479	x		
	Wähler/Wahlbeteiligung	341	71,2		
	ungültige Stimmen	33	9,7		
	gültige Stimmen	308	90,3		
	davon entfielen auf				
	Reimann, Karl-Josef (CDU)	298	96,8		
	Oberkersch, Richard	4	1,3		
	Kahl, Karl-Heinz	4	1,3		
Gewählt (ehrenamtlich):	sonstige	2	0,6		
Freienhagen 13.06.1999	Wahlberechtigte	277	x		
	Wähler/Wahlbeteiligung	217	78,3		
	ungültige Stimmen	26	12,0		
	gültige Stimmen	191	88,0		
	davon entfielen auf				
	Bank, Hubert (CDU)	165	86,4		
	Kaspari, Georg	6	3,1		
	Emer, Tobias	6	3,1		
Gewählt (ehrenamtlich):	sonstige	14	7,3		
Fretterode 13.06.1999	Wahlberechtigte	167	x		
	Wähler/Wahlbeteiligung	139	83,2		
	ungültige Stimmen	12	8,6		
	gültige Stimmen	127	91,4		
	davon entfielen auf				
	Wedekind, Uwe	67	52,8		
	Frei, Rudolf (FWG)	45	35,4		
	Mock, Marcel	6	4,7		
Gewählt (ehrenamtlich):	sonstige	9	7,1		
Geisleden 13.06.1999	Wahlberechtigte	938	x		
	Wähler/Wahlbeteiligung	634	67,6		
	ungültige Stimmen	107	16,9		
	gültige Stimmen	527	83,1		
	davon entfielen auf				
	Keppler, Albert (CDU)	434	82,4		
	Keppler, Gerta	14	2,7		
	Menge, Horst	13	2,5		
Gewählt (ehrenamtlich):	sonstige	66	12,5		
Geismar 13.06.1999	Wahlberechtigte	999	x		
	Wähler/Wahlbeteiligung	679	68,0		
	ungültige Stimmen	35	5,2		
	gültige Stimmen	644	94,8		
	davon entfielen auf				
	Althaus, Heinz (CDU)	502	78,0		
	Held, Wolfgang	142	22,0		
	Gewählt (ehrenamtlich):				
Gerbershausen 13.06.1999	Wahlberechtigte	533	x		
	Wähler/Wahlbeteiligung	417	78,2		
	ungültige Stimmen	56	13,4		
	gültige Stimmen	361	86,6		
	davon entfielen auf				
	Schmoranzer, Werner	186	51,5		
	Kohlstedt, Werner	58	16,1		
	Heinemann, Martin	52	14,4		
Gewählt (ehrenamtlich):	sonstige	65	18,0		
Gewählt (ehrenamtlich):	Schmoranzer, Werner				



3. Wahlen der Oberbürgermeister in den kreisangehörigen Städten und der Bürgermeister

3.5 Endgültige Ergebnisse nach Gemeinden

Gemeinde Datum der Hauptwahl	Wähler Stimmverhalten	Hauptwahl		Stichwahl	
		Anzahl	%	Anzahl	%
Noch: Landkreis Eichsfeld					
Gemrode 13.06.1999	Wahlberechtigte	1 252	x		
	Wähler/Wahlbeteiligung	986	78,8		
	ungültige Stimmen	116	11,8		
	gültige Stimmen	870	88,2		
	davon entfielen auf				
	Hellrung, Gerhard (CDU)	644	74,0		
	Lehmann, Maria	141	16,2		
	Preis, Walter	25	2,9		
	sonstige	60	6,9		
	Gewählt (ehrenamtlich):	Hellrung, Gerhard (CDU)			
Gerterode 13.06.1999	Wahlberechtigte	350	x	350	x
	Wähler/Wahlbeteiligung	287	82,0	283	80,9
	ungültige Stimmen	23	8,0	1	0,4
	gültige Stimmen	264	92,0	282	99,6
	davon entfielen auf				
	Hartung, Udo	129	48,9	197	69,9
	Peczulat, Wilfried (SPD)	128	48,5	85	30,1
	Jackl, Marlis	3	1,1		
	sonstige	4	1,5		
	Gewählt (ehrenamtlich):	Hartung, Udo			
Glasehausen 13.06.1999	Wahlberechtigte	133	x		
	Wähler/Wahlbeteiligung	121	91,0		
	ungültige Stimmen	5	4,1		
	gültige Stimmen	116	95,9		
	davon entfielen auf				
	Kunze, Gertrud (FFW)	116	100,0		
Gewählt (ehrenamtlich):	Kunze, Gertrud (FFW)				
Großbartloff 13.06.1999	Wahlberechtigte	778	x		
	Wähler/Wahlbeteiligung	641	82,4		
	ungültige Stimmen	23	3,6		
	gültige Stimmen	618	96,4		
	davon entfielen auf				
	König, Winfried (CDU)	479	77,5		
Wallbraun, Maik (F.D.P.)	139	22,5			
Gewählt (ehrenamtlich):	König, Winfried (CDU)				
Großbodungen 12.03.2000	Wahlberechtigte	1 259	x		
	Wähler/Wahlbeteiligung	909	72,2		
	ungültige Stimmen	2	0,2		
	gültige Stimmen	907	99,8		
	davon entfielen auf				
	Scholz, Peter (KV/SV)	634	69,9		
	v. Westphalen, Raban (Bü.f.Bü)	273	30,1		
Gewählt (ehrenamtlich):	Scholz, Peter (KV/SV)				
Hausen 13.06.1999	Wahlberechtigte	352	x		
	Wähler/Wahlbeteiligung	257	73,0		
	ungültige Stimmen	29	11,3		
	gültige Stimmen	228	88,7		
	davon entfielen auf				
	Barthel, Heinrich (CDU)	209	91,7		
	Grimm, Siegbert	7	3,1		
	Barthel, Manfred	4	1,8		
sonstige	8	3,5			
Gewählt (ehrenamtlich):	Barthel, Heinrich (CDU)				
Haynrode 12.09.1999	Wahlberechtigte	624	x		
	Wähler/Wahlbeteiligung	386	61,9		
	ungültige Stimmen	38	9,8		
	gültige Stimmen	348	90,2		
	davon entfielen auf				
	Reichelt, Stephan, Dr.	339	97,4		
	Grauber, Alfred	5	1,4		
	Müller, Harald	3	0,9		
	Runge, Heino	1	0,3		
Gewählt (ehrenamtlich):	Reichelt, Stephan, Dr.				



3. Wahlen der Oberbürgermeister in den kreisangehörigen Städten und der Bürgermeister

3.5 Endgültige Ergebnisse nach Gemeinden

Gemeinde Datum der Hauptwahl	Wähler Stimmverhalten	Hauptwahl		Stichwahl	
		Anzahl	%	Anzahl	%
Noch: Landkreis Eichsfeld					
Heilbad Heiligenstadt, Stadt 14.05.2000	Wahlberechtigte	13 435	x		
	Wähler/Wahlbeteiligung	6 700	49,9		
	ungültige Stimmen	105	1,6		
	gültige Stimmen	6 595	98,4		
	davon entfielen auf				
	Beck, Bernd (CDU)	4 677	70,9		
	Strathausen, Franz-Josef (SPD)	1 918	29,1		
Gewählt (hauptamtlich):	Beck, Bernd (CDU)				
Helmsdorf 13.06.1999	Wahlberechtigte	453	x		
	Wähler/Wahlbeteiligung	346	76,4		
	ungültige Stimmen	28	8,1		
	gültige Stimmen	318	91,9		
	davon entfielen auf				
	Bode, Manfred (CDU)	289	90,9		
	Beck, Manfred Stiefel, Helmut sonstige	11 5 13	3,5 1,6 4,1		
Gewählt (ehrenamtlich):	Bode, Manfred (CDU)				
Heuthen 13.06.1999	Wahlberechtigte	623	x		
	Wähler/Wahlbeteiligung	503	80,7		
	ungültige Stimmen	25	5,0		
	gültige Stimmen	478	95,0		
	davon entfielen auf				
Kühn, Michael (CDU)	307	64,2			
Kruse, Manfred (SV)	171	35,8			
Gewählt (ehrenamtlich):	Kühn, Michael (CDU)				
Hohengandern 13.06.1999	Wahlberechtigte	461	x		
	Wähler/Wahlbeteiligung	382	82,9		
	ungültige Stimmen	8	2,1		
	gültige Stimmen	374	97,9		
	davon entfielen auf				
Gräf, Dieter (Feuerwehrverein)	266	71,1			
Preiß, Martina (CDU)	108	28,9			
Gewählt (ehrenamtlich):	Gräf, Dieter (Feuerwehrverein)				
Hohes Kreuz 13.06.1999	Wahlberechtigte	1 098	x		
	Wähler/Wahlbeteiligung	732	66,7		
	ungültige Stimmen	169	23,1		
	gültige Stimmen	563	76,9		
	davon entfielen auf				
	Dölle, Erich (CDU)	509	90,4		
	Senge, Margret Nolte, Peter sonstige	10 7 37	1,8 1,2 6,6		
	Gewählt (ehrenamtlich):	Dölle, Erich (CDU)			
Holungen 13.06.1999	Wahlberechtigte	757	x		
	Wähler/Wahlbeteiligung	465	61,4		
	ungültige Stimmen	82	17,6		
	gültige Stimmen	383	82,4		
	davon entfielen auf				
	Mumdey, Benno (CDU)	314	82,0		
	Kolle, Siegfried Glahn, Alois sonstige	17 12 40	4,4 3,1 10,4		
Gewählt (ehrenamtlich):	Mumdey, Benno (CDU)				
Hundeshagen 13.06.1999	Wahlberechtigte	970	x		
	Wähler/Wahlbeteiligung	660	68,0		
	ungültige Stimmen	16	2,4		
	gültige Stimmen	644	97,6		
	davon entfielen auf				
	Funke, Jürgen (VWG)	540	83,9		
Schenk, Werner (CDU)	104	16,1			
Gewählt (ehrenamtlich):	Funke, Jürgen (VWG)				



3. Wahlen der Oberbürgermeister in den kreisangehörigen Städten und der Bürgermeister

3.5 Endgültige Ergebnisse nach Gemeinden

Gemeinde Datum der Hauptwahl	Wähler Stimmverhalten	Hauptwahl		Stichwahl		
		Anzahl	%	Anzahl	%	
Noch: Landkreis Eichsfeld						
Jützenbach 13.06.1999	Wahlberechtigte	435	x			
	Wähler/Wahlbeteiligung	352	80,9			
	ungültige Stimmen	27	7,7			
	gültige Stimmen	325	92,3			
	davon entfielen auf					
	Brodhun, Bernward (CDU)	305	93,8			
	Bause, Benno	10	3,1			
	Böning, Ilona	5	1,5			
	sonstige	5	1,5			
Gewählt (ehrenamtlich):	Brodhun, Bernward (CDU)					
Kallmerode 13.06.1999	Wahlberechtigte	459	x			
	Wähler/Wahlbeteiligung	361	78,6			
	ungültige Stimmen	37	10,2			
	gültige Stimmen	324	89,8			
	davon entfielen auf					
	Rogge, Herrmann (CDU)	271	83,6			
	Rödiger, Josef	14	4,3			
	Henning, Helmut	8	2,5			
	sonstige	31	9,6			
Gewählt (ehrenamtlich):	Rogge, Herrmann (CDU)					
Kefferhausen 13.06.1999	Wahlberechtigte	622	x			
	Wähler/Wahlbeteiligung	466	74,9			
	ungültige Stimmen	44	9,4			
	gültige Stimmen	422	90,6			
	davon entfielen auf					
	Opfermann, Ewald (CDU)	409	96,9			
	Wiederhold, Ottgard	6	1,4			
	Heinemann, Franz	3	0,7			
	sonstige	4	0,9			
Gewählt (ehrenamtlich):	Opfermann, Ewald (CDU)					
Kella 13.06.1999	Wahlberechtigte	448	x			
	Wähler/Wahlbeteiligung	377	84,2			
	ungültige Stimmen	15	4,0			
	gültige Stimmen	362	96,0			
	davon entfielen auf					
	Schneider, Silvio (CDU)	307	84,8			
	Manegold, Günter (SPD/WG)	55	15,2			
	Gewählt (ehrenamtlich):	Schneider, Silvio (CDU)				
	Kirchgandern 13.06.1999	Wahlberechtigte	477	x		
Wähler/Wahlbeteiligung		343	71,9			
ungültige Stimmen		48	14,0			
gültige Stimmen		295	86,0			
davon entfielen auf						
Herwig, August (F.D.P.)		266	90,2			
Waldmann, Rudolf		9	3,1			
Mühlhausen, Volker		4	1,4			
sonstige		16	5,4			
Gewählt (ehrenamtlich):	Herwig, August (F.D.P.)					
Kirchworbis 13.06.1999	Wahlberechtigte	1 167	x			
	Wähler/Wahlbeteiligung	769	65,9			
	ungültige Stimmen	47	6,1			
	gültige Stimmen	722	93,9			
	davon entfielen auf					
	Bötticher, Holger (CDU)	515	71,3			
	Hucke, Michael (Bürgerbewegung)	207	28,7			
	Gewählt (ehrenamtlich):	Bötticher, Holger (CDU)				
	Kleinbartloff 13.06.1999	Wahlberechtigte	374	x		
Wähler/Wahlbeteiligung		286	76,5			
ungültige Stimmen		21	7,3			
gültige Stimmen		265	92,7			
davon entfielen auf						
Koch, Erhard (GpB)		251	94,7			
Hoffmann, Karl-Heinz		5	1,9			
Stöber, Adolf		4	1,5			
sonstige		5	1,9			
Gewählt (ehrenamtlich):	Koch, Erhard (GpB)					



3. Wahlen der Oberbürgermeister in den kreisangehörigen Städten und der Bürgermeister

3.5 Endgültige Ergebnisse nach Gemeinden

Gemeinde Datum der Hauptwahl	Wähler Stimmverhalten	Hauptwahl		Stichwahl		
		Anzahl	%	Anzahl	%	
Noch: Landkreis Eichsfeld						
Kreuzebra 12.09.1999	Wahlberechtigte	558	x			
	Wähler/Wahlbeteiligung	398	71,3			
	ungültige Stimmen	83	20,9			
	gültige Stimmen	315	79,1			
	davon entfielen auf					
	Freund, Reinhold	210	66,7			
	Kraushaar, Ingrid, Dr.	32	10,2			
	Haase, Gerhard	15	4,8			
	sonstige	58	18,4			
	Gewählt (ehrenamtlich):	Freund, Reinhold				
Krombach 13.06.1999	Wahlberechtigte	169	x			
	Wähler/Wahlbeteiligung	150	88,8			
	ungültige Stimmen	13	8,7			
	gültige Stimmen	137	91,3			
	davon entfielen auf					
	Gries, Erika (CDU)	106	77,4			
	Böhme, Norbert	12	8,8			
	Schäfer, Manfred	11	8,0			
	sonstige	8	5,8			
	Gewählt (ehrenamtlich):	Gries, Erika (CDU)				
Küllstedt 13.06.1999	Wahlberechtigte	1 187	x	1 186	x	
	Wähler/Wahlbeteiligung	945	79,6	800	67,5	
	ungültige Stimmen	19	2,0	6	0,8	
	gültige Stimmen	926	98,0	794	99,3	
	davon entfielen auf					
	Orschel, Gerald (CDU)	444	47,9	487	61,3	
	Schäfer, Paul (UWG)	290	31,3	307	38,7	
	Vogt, Bertram (FDWG)	192	20,7			
	Gewählt (ehrenamtlich):	Orschel, Gerald (CDU)				
	Leinefelde, Stadt 14.05.2000	Wahlberechtigte	10 366	x		
Wähler/Wahlbeteiligung		4 471	43,1			
ungültige Stimmen		45	1,0			
gültige Stimmen		4 426	99,0			
davon entfielen auf						
Reinhardt, Gerd (CDU)		2 651	59,9			
Nordmann, Steffen (SPD)		1 230	27,8			
Machatschke, Karl-Heinz (PDS)		411	9,3			
Schollmeyer, Volker (F.D.P.)		134	3,0			
Gewählt (hauptamtlich):		Reinhardt, Gerd (CDU)				
Lenterode 13.06.1999	Wahlberechtigte	241	x			
	Wähler/Wahlbeteiligung	219	90,9			
	ungültige Stimmen	1	0,5			
	gültige Stimmen	218	99,5			
	davon entfielen auf					
	Herold, Albert (FWG)	158	72,5			
	Herold, Claus (CDU)	60	27,5			
	Gewählt (ehrenamtlich):	Herold, Albert (FWG)				
	Lindewerra 13.06.1999	Wahlberechtigte	194	x		
		Wähler/Wahlbeteiligung	182	93,8		
ungültige Stimmen		6	3,3			
gültige Stimmen		176	96,7			
davon entfielen auf						
Propf, Walter (CDU)		95	54,0			
Sippel, Manfred		81	46,0			
Gewählt (ehrenamtlich):		Propf, Walter (CDU)				
Lutter 13.06.1999		Wahlberechtigte	600	x		
		Wähler/Wahlbeteiligung	479	79,8		
	ungültige Stimmen	26	5,4			
	gültige Stimmen	453	94,6			
	davon entfielen auf					
	Nischan, Manfred (CDU)	411	90,7			
	Müller, Raimund	25	5,5			
	Fischer, Raimund	10	2,2			
	Thees, Olaf	7	1,5			
	Gewählt (ehrenamtlich):	Nischan, Manfred (CDU)				



3. Wahlen der Oberbürgermeister in den kreisangehörigen Städten und der Bürgermeister

3.5 Endgültige Ergebnisse nach Gemeinden

Gemeinde Datum der Hauptwahl	Wähler Stimmverhalten	Hauptwahl		Stichwahl		
		Anzahl	%	Anzahl	%	
Noch: Landkreis Eichsfeld						
Mackenrode 13.06.1999	Wahlberechtigte	329	x			
	Wähler/Wahlbeteiligung	199	60,5			
	ungültige Stimmen	22	11,1			
	gültige Stimmen	177	88,9			
	davon entfielen auf					
	Rosiak, Bernhard (CDU)	162	91,5			
	Bode, Helmut	7	4,0			
	Kohlstedt, Helmut	3	1,7			
	sonstige	5	2,8			
	Gewählt (ehrenamtlich):	Rosiak, Bernhard (CDU)				
Marth 13.06.1999	Wahlberechtigte	289	x			
	Wähler/Wahlbeteiligung	192	66,4			
	ungültige Stimmen	29	15,1			
	gültige Stimmen	163	84,9			
	davon entfielen auf					
	Höppner, Albert (CDU)	127	77,9			
	Corbach-Happel, Markus	20	12,3			
	Papke, Götz Georg	3	1,8			
	sonstige	13	8,0			
	Gewählt (ehrenamtlich):	Höppner, Albert (CDU)				
Neustadt 13.06.1999	Wahlberechtigte	616	x			
	Wähler/Wahlbeteiligung	398	64,6			
	ungültige Stimmen	18	4,5			
	gültige Stimmen	380	95,5			
	davon entfielen auf					
	Kirchner, Helmut (CDU)	252	66,3			
	Eggert, Ullrich (FFW)	128	33,7			
	Gewählt (ehrenamtlich):	Kirchner, Helmut (CDU)				
	Niederorschel 13.06.1999	Wahlberechtigte	2 668	x		
Wähler/Wahlbeteiligung		1 790	67,1			
ungültige Stimmen		107	6,0			
gültige Stimmen		1 683	94,0			
davon entfielen auf						
Hentrich, Egbert (CDU)		949	56,4			
Schaefer, Peter (SPD)		734	43,6			
Gewählt (ehrenamtlich):		Hentrich, Egbert (CDU)				
Pfaffschwende 13.06.1999		Wahlberechtigte	281	x		
	Wähler/Wahlbeteiligung	238	84,7			
	ungültige Stimmen	24	10,1			
	gültige Stimmen	214	89,9			
	davon entfielen auf					
	Griethe, Albert (SPD)	140	65,4			
	Henning, Karl-Heinz	16	7,5			
	Manegold, Egon	15	7,0			
	sonstige	43	20,1			
	Gewählt (ehrenamtlich):	Griethe, Albert (SPD)				
Reinholterode 13.06.1999	Wahlberechtigte	616	x			
	Wähler/Wahlbeteiligung	512	83,1			
	ungültige Stimmen	10	2,0			
	gültige Stimmen	502	98,0			
	davon entfielen auf					
	Simon, Gerhard (CDU)	501	99,8			
	Saul, Holger	1	0,2			
	Gewählt (ehrenamtlich):	Simon, Gerhard (CDU)				
	Rohrberg 13.06.1999	Wahlberechtigte	187	x		
Wähler/Wahlbeteiligung		151	80,7			
ungültige Stimmen		16	10,6			
gültige Stimmen		135	89,4			
davon entfielen auf						
Hesse, Stefan (CDU)		79	58,5			
Riethmüller, Karlheinz (Gesangverein/FFW)		56	41,5			
Gewählt (ehrenamtlich):		Hesse, Stefan (CDU)				
Röhrig 13.06.1999		Wahlberechtigte	168	x		
	Wähler/Wahlbeteiligung	142	84,5			
	ungültige Stimmen	6	4,2			
	gültige Stimmen	136	95,8			
	davon entfielen auf					
	Rheinländer, Wilfried (SG/CDU)	115	84,6			
	König, Wigbert	15	11,0			
	Nolte, Stephan	3	2,2			
	sonstige	3	2,2			
	Gewählt (ehrenamtlich):	Rheinländer, Wilfried (SG/CDU)				



3. Wahlen der Oberbürgermeister in den kreisangehörigen Städten und der Bürgermeister

3.5 Endgültige Ergebnisse nach Gemeinden

Gemeinde Datum der Hauptwahl	Wähler Stimmverhalten	Hauptwahl		Stichwahl		
		Anzahl	%	Anzahl	%	
Noch: Landkreis Eichsfeld						
Rustenfelde 13.06.1999	Wahlberechtigte	379	x			
	Wähler/Wahlbeteiligung	300	79,2			
	ungültige Stimmen	5	1,7			
	gültige Stimmen	295	98,3			
	davon entfielen auf					
	Hesse, Ulrich (CDU)	290	98,3			
	Schlotterhose, Lothar	2	0,7			
	Degenhardt, Hermann	2	0,7			
	Ringleb, Alois	1	0,3			
	Gewählt (ehrenamtlich):	Hesse, Ulrich (CDU)				
Schachtebich 13.06.1999	Wahlberechtigte	199	x			
	Wähler/Wahlbeteiligung	153	76,9			
	ungültige Stimmen	14	9,2			
	gültige Stimmen	139	90,8			
	davon entfielen auf					
	Kohlstedt, Heinrich (FFW)	136	97,8			
	Glorius, Wilfried	2	1,4			
	Bitter, Hans-Georg	1	0,7			
	Gewählt (ehrenamtlich):	Kohlstedt, Heinrich (FFW)				
	Schimberg 13.06.1999	Wahlberechtigte	1 952	x		
Wähler/Wahlbeteiligung		1 209	61,9			
ungültige Stimmen		387	32,0			
gültige Stimmen		822	68,0			
davon entfielen auf						
Neumann, Werner (CDU)		650	79,1			
Leonhardt, Ronald		59	7,2			
Volkmar, Gerhard		35	4,3			
sonstige		78	9,5			
Gewählt (ehrenamtlich):		Neumann, Werner (CDU)				
Schönhagen 13.06.1999	Wahlberechtigte	92	x			
	Wähler/Wahlbeteiligung	73	79,3			
	ungültige Stimmen	4	5,5			
	gültige Stimmen	69	94,5			
	davon entfielen auf					
	Stitz, Bernd (FWG)	63	91,3			
	Opfermann, Gerd	4	5,8			
	Weng, Karin	1	1,4			
	Bünger, Martina	1	1,4			
	Gewählt (ehrenamtlich):	Stitz, Bernd (FWG)				
Schwobfeld 13.06.1999	Wahlberechtigte	90	x			
	Wähler/Wahlbeteiligung	69	76,7			
	ungültige Stimmen	11	15,9			
	gültige Stimmen	58	84,1			
	davon entfielen auf					
	Ständer, Karl-Josef	38	65,5			
	Wilk, Stefan	12	20,7			
	Wehenkel, Erhard	5	8,6			
	Stützer, Ingold	3	5,2			
	Gewählt (ehrenamtlich):	Ständer, Karl-Josef				
Sickerode 30.01.2000	Wahlberechtigte	139	x			
	Wähler/Wahlbeteiligung	115	82,7			
	ungültige Stimmen	8	7,0			
	gültige Stimmen	107	93,0			
	davon entfielen auf					
	Gothe, Gundolf	107	100,0			
Gewählt (ehrenamtlich):	Gothe, Gundolf					
Silberhausen 13.06.1999	Wahlberechtigte	569	x			
	Wähler/Wahlbeteiligung	439	77,2			
	ungültige Stimmen	32	7,3			
	gültige Stimmen	407	92,7			
	davon entfielen auf					
	Bochnig, Werner (CDU)	395	97,1			
	Raabe, Michael	3	0,7			
	Waldhelm, H.-A.	3	0,7			
	sonstige	6	1,5			
	Gewählt (ehrenamtlich):	Bochnig, Werner (CDU)				



3. Wahlen der Oberbürgermeister in den kreisangehörigen Städten und der Bürgermeister

3.5 Endgültige Ergebnisse nach Gemeinden

Gemeinde Datum der Hauptwahl	Wähler Stimmverhalten	Hauptwahl		Stichwahl		
		Anzahl	%	Anzahl	%	
Noch: Landkreis Eichsfeld						
Silkerode 13.06.1999	Wahlberechtigte	317	x			
	Wähler/Wahlbeteiligung	195	61,5			
	ungültige Stimmen	16	8,2			
	gültige Stimmen	179	91,8			
	davon entfielen auf					
	Mautschke, Wolfgang (FWG)	167	93,3			
	Hemboldt, Torsten	10	5,6			
	Walter, Evelyn	1	0,6			
	Hildebrandt, Klaus	1	0,6			
	Gewählt (ehrenamtlich):	Mautschke, Wolfgang (FWG)				
Steinbach 13.06.1999	Wahlberechtigte	453	x			
	Wähler/Wahlbeteiligung	392	86,5			
	ungültige Stimmen	8	2,0			
	gültige Stimmen	384	98,0			
	davon entfielen auf					
	Klingebiel, Monika (CDU)	221	57,6			
	Schneider, Herbert	108	28,1			
	Rittmeier, Raimund (CAS)	45	11,7			
	Hartmann, Stephan	10	2,6			
	Gewählt (ehrenamtlich):	Klingebiel, Monika (CDU)				
Steinheuterode 13.06.1999	Wahlberechtigte	212	x	212	x	
	Wähler/Wahlbeteiligung	172	81,1	147	69,3	
	ungültige Stimmen	6	3,5	2	1,4	
	gültige Stimmen	166	96,5	145	98,6	
	davon entfielen auf					
	Osburg, Klaus (CDU)	56	33,7	79	54,5	
	Rosenstock, Bernd	40	24,1	66	45,5	
	Steinicke, Ingo	27	16,3			
	sonstige	43	25,9			
	Gewählt (ehrenamtlich):	Osburg, Klaus (CDU)				
Steinrode 13.06.1999	Wahlberechtigte	470	x			
	Wähler/Wahlbeteiligung	388	82,6			
	ungültige Stimmen	3	0,8			
	gültige Stimmen	385	99,2			
	davon entfielen auf					
	Röhreich, Friedhelm (WG Vereine)	259	67,3			
	Altenburg, Stefan	126	32,7			
	Gewählt (ehrenamtlich):	Röhreich, Friedhelm (WG Vereine)				
	Stöckey 13.06.1999	Wahlberechtigte	379	x	379	x
		Wähler/Wahlbeteiligung	321	84,7	330	87,1
ungültige Stimmen		3	0,9	-	-	
gültige Stimmen		318	99,1	330	100,0	
davon entfielen auf						
Sommerfeld, Gisbert (CDU)		159	50,0	156	47,3	
Jödicke, Heinz (F.D.P.)		159	50,0	174	52,7	
Gewählt (ehrenamtlich):		Jödicke, Heinz (F.D.P.)				
Tastungen 14.05.2000		Wahlberechtigte	225	x		
		Wähler/Wahlbeteiligung	116	51,6		
	ungültige Stimmen	10	8,6			
	gültige Stimmen	106	91,4			
	davon entfielen auf					
	Schafberg, Horst	69	65,1			
	Schulze, Hans	17	16,0			
	Biedermann, Dieter	9	8,5			
	sonstige	11	10,4			
	Gewählt (ehrenamtlich):	Schafberg, Horst				
Teistungen 13.06.1999	Wahlberechtigte	1 846	x			
	Wähler/Wahlbeteiligung	1 261	68,3			
	ungültige Stimmen	306	24,3			
	gültige Stimmen	955	75,7			
	davon entfielen auf					
	Apel, Ursula (CDU)	832	87,1			
	Henning, Martin	43	4,5			
	Dornieden, Horst	22	2,3			
	sonstige	58	6,1			
	Gewählt (ehrenamtlich):	Apel, Ursula (CDU)				



3. Wahlen der Oberbürgermeister in den kreisangehörigen Städten und der Bürgermeister

3.5 Endgültige Ergebnisse nach Gemeinden

Gemeinde Datum der Hauptwahl	Wähler Stimmverhalten	Hauptwahl		Stichwahl		
		Anzahl	%	Anzahl	%	
Noch: Landkreis Eichsfeld						
Thalwenden 13.06.1999	Wahlberechtigte	292	x			
	Wähler/Wahlbeteiligung	210	71,9			
	ungültige Stimmen	8	3,8			
	gültige Stimmen	202	96,2			
	davon entfielen auf					
	Wehr, Rainer (FWG)	186	92,1			
	Arend, Walter	3	1,5			
	Große, Edgar	3	1,5			
	sonstige	10	5,0			
	Gewählt (ehrenamtlich):	Wehr, Rainer (FWG)				
Uder 13.06.1999	Wahlberechtigte	2 043	x			
	Wähler/Wahlbeteiligung	1 292	63,2			
	ungültige Stimmen	38	2,9			
	gültige Stimmen	1 254	97,1			
	davon entfielen auf					
	Föllmer, Ottmar (CDU)	729	58,1			
	Schmidt, Johannes (FWG UDF)	525	41,9			
	Gewählt (ehrenamtlich):	Föllmer, Ottmar (CDU)				
	Volkerode 13.06.1999	Wahlberechtigte	237	x		
		Wähler/Wahlbeteiligung	171	72,2		
ungültige Stimmen		21	12,3			
gültige Stimmen		150	87,7			
davon entfielen auf						
Waldmann, Wilhelm (CDU)		135	90,0			
Fiedler, Bruno		3	2,0			
Dietrich, Frank		3	2,0			
sonstige		9	6,0			
Gewählt (ehrenamtlich):		Waldmann, Wilhelm (CDU)				
Vollenborn 13.06.1999	Wahlberechtigte	220	x			
	Wähler/Wahlbeteiligung	173	78,6			
	ungültige Stimmen	4	2,3			
	gültige Stimmen	169	97,7			
	davon entfielen auf					
	Glasebach, Klaus (WG)	168	99,4			
	Günther, Horst	1	0,6			
	Gewählt (ehrenamtlich):	Glasebach, Klaus (WG)				
	Wachstedt 13.06.1999	Wahlberechtigte	459	x		
		Wähler/Wahlbeteiligung	409	89,1		
ungültige Stimmen		57	13,9			
gültige Stimmen		352	86,1			
davon entfielen auf						
Lins, Leander (F.D.P.)		327	92,9			
Aschenbach, Bruno		7	2,0			
Funke, Herbert		5	1,4			
sonstige		13	3,7			
Gewählt (ehrenamtlich):		Lins, Leander (F.D.P.)				
Wahlhausen 13.06.1999	Wahlberechtigte	177	x			
	Wähler/Wahlbeteiligung	150	84,7			
	ungültige Stimmen	25	16,7			
	gültige Stimmen	125	83,3			
	davon entfielen auf					
	Zbierski, Horst (SPD/CDU/Initiative)	120	96,0			
	Rhode, Frank	1	0,8			
	Elstner, Franz	1	0,8			
	sonstige	3	2,4			
	Gewählt (ehrenamtlich):	Zbierski, Horst (SPD/CDU/Initiative)				
Wehnde 13.06.1999	Wahlberechtigte	292	x			
	Wähler/Wahlbeteiligung	229	78,4			
	ungültige Stimmen	5	2,2			
	gültige Stimmen	224	97,8			
	davon entfielen auf					
	Kühnold, Uwe (FWG)	121	54,0			
	Bauer, Friedbert	103	46,0			
	Gewählt (ehrenamtlich):	Kühnold, Uwe (FWG)				



3. Wahlen der Oberbürgermeister in den kreisangehörigen Städten und der Bürgermeister

3.5 Endgültige Ergebnisse nach Gemeinden

Gemeinde Datum der Hauptwahl	Wähler Stimmverhalten	Hauptwahl		Stichwahl		
		Anzahl	%	Anzahl	%	
Noch: Landkreis Eichsfeld						
Weißborn-Lüderode 13.06.1999	Wahlberechtigte	1 175	x			
	Wähler/Wahlbeteiligung	843	71,7			
	ungültige Stimmen	60	7,1			
	gültige Stimmen	783	92,9			
	davon entfielen auf					
	Klapprott, Günther (CDU)	559	71,4			
	Brodhun, G.-Heinrich	161	20,6			
	Buckler, Heinz-Dieter	12	1,5			
	sonstige	51	6,5			
	Gewählt (ehrenamtlich):	Klapprott, Günther (CDU)				
Wiesefeld 13.06.1999	Wahlberechtigte	201	x			
	Wähler/Wahlbeteiligung	161	80,1			
	ungültige Stimmen	7	4,3			
	gültige Stimmen	154	95,7			
	davon entfielen auf					
	Fiege, Peter (CDU)	78	50,6			
	Habig, Dieter (Männer- und Burschenverein)	76	49,4			
	Gewählt (ehrenamtlich):	Fiege, Peter (CDU)				
	Wingerode 13.06.1999	Wahlberechtigte	956	x	957	x
		Wähler/Wahlbeteiligung	818	85,6	762	79,6
ungültige Stimmen		4	0,5	3	0,4	
gültige Stimmen		814	99,5	759	99,6	
davon entfielen auf						
Meyer, Ingeborg (CDU)		373	45,8	443	58,4	
Görge, Gerhard		336	41,3	316	41,6	
Marx, Josef		105	12,9			
Gewählt (ehrenamtlich):		Meyer, Ingeborg (CDU)				
Wintzingerode 13.06.1999		Wahlberechtigte	469	x	469	x
	Wähler/Wahlbeteiligung	340	72,5	335	71,4	
	ungültige Stimmen	7	2,1	2	0,6	
	gültige Stimmen	333	97,9	333	99,4	
	davon entfielen auf					
	Luge, Siglinde (FWG)	117	35,1	133	39,9	
	Eberhardt, Rolf	115	34,5	200	60,1	
	Köhler, Hans-Joachim (CDU)	101	30,3			
	Gewählt (ehrenamtlich):	Eberhardt, Rolf				
	Worbis, Stadt 13.06.1999	Wahlberechtigte	4 297	x		
Wähler/Wahlbeteiligung		2 695	62,7			
ungültige Stimmen		372	13,8			
gültige Stimmen		2 323	86,2			
davon entfielen auf						
Lintzel, Eckart (CDU)		2 098	90,3			
Jaworski, Franz		157	6,8			
Nickel, Clemens		19	0,8			
sonstige		49	2,1			
Gewählt (hauptamtlich):		Lintzel, Eckart (CDU)				
Wüstheuterode 30.01.2000	Wahlberechtigte	476	x			
	Wähler/Wahlbeteiligung	333	70,0			
	ungültige Stimmen	26	7,8			
	gültige Stimmen	307	92,2			
	davon entfielen auf					
	Pflume, Joseph	298	97,1			
	Merker, Ralf-Peter	7	2,3			
	Riethmüller, Marlies	1	0,3			
	Kaufhold, Daniel	1	0,3			
	Gewählt (ehrenamtlich):	Pflume, Joseph				
Zwinge 13.06.1999	Wahlberechtigte	363	x			
	Wähler/Wahlbeteiligung	218	60,1			
	ungültige Stimmen	25	11,5			
	gültige Stimmen	193	88,5			
	davon entfielen auf					
	Walter, Wolfgang (FWG)	176	91,2			
	Darmer, Olaf	3	1,6			
	Schwarze, Andrea	3	1,6			
	sonstige	11	5,7			
	Gewählt (ehrenamtlich):	Walter, Wolfgang (FWG)				



3. Wahlen der Oberbürgermeister in den kreisangehörigen Städten und der Bürgermeister

3.5 Endgültige Ergebnisse nach Gemeinden

Gemeinde Datum der Hauptwahl	Wähler Stimmverhalten	Hauptwahl		Stichwahl	
		Anzahl	%	Anzahl	%
Landkreis Nordhausen					
Auleben 13.06.1999	Wahlberechtigte	939	x		
	Wähler/Wahlbeteiligung	724	77,1		
	ungültige Stimmen	26	3,6		
	gültige Stimmen	698	96,4		
	davon entfielen auf				
	Weber, Karl-Ludwig (BI)	412	59,0		
	Conrad, Manfred (SPD)	286	41,0		
Gewählt (ehrenamtlich):	Weber, Karl-Ludwig (BI)				
Bleicherode, Stadt 14.05.2000	Wahlberechtigte	5 711	x		
	Wähler/Wahlbeteiligung	3 642	63,8		
	ungültige Stimmen	28	0,8		
	gültige Stimmen	3 614	99,2		
	davon entfielen auf				
	Kochbeck, Dieter (CDU)	2 030	56,2		
	Schweineberg, Klaus (SPD)	1 109	30,7		
	Guder, Wilfried (PDS)	418	11,6		
Mallon-Mosonyi, Kristina	57	1,6			
Gewählt (hauptamtlich):	Kochbeck, Dieter (CDU)				
Buchholz 13.06.1999	Wahlberechtigte	190	x		
	Wähler/Wahlbeteiligung	150	78,9		
	ungültige Stimmen	25	16,7		
	gültige Stimmen	125	83,3		
	davon entfielen auf				
	Gülle, Ingeborg	96	76,8		
	Barkmin, Uwe	5	4,0		
	Urban, Mario	4	3,2		
sonstige	20	16,0			
Gewählt (ehrenamtlich):	Gülle, Ingeborg				
Ellrich, Stadt 14.05.2000	Wahlberechtigte	5 197	x	5 204	x
	Wähler/Wahlbeteiligung	3 082	59,3	2 347	45,1
	ungültige Stimmen	32	1,0	22	0,9
	gültige Stimmen	3 050	99,0	2 325	99,1
	davon entfielen auf				
	Schröder, Gerald (F.D.P.)	1 398	45,8	1 448	62,3
	Mörschel, Rudolf (SPD)	680	22,3	877	37,7
	Levie, Rainer	305	10,0		
sonstige	667	21,9			
Gewählt (hauptamtlich):	Schröder, Gerald (F.D.P.)				
Etzelsrode 13.06.1999	Wahlberechtigte	85	x		
	Wähler/Wahlbeteiligung	80	94,1		
	ungültige Stimmen	9	11,3		
	gültige Stimmen	71	88,8		
	davon entfielen auf				
	Echtermeier, Sandra (Brandschutz)	69	97,2		
Arnold, Willi	2	2,8			
Gewählt (ehrenamtlich):	Echtermeier, Sandra (Brandschutz)				
Friedrichsthal 13.06.1999	Wahlberechtigte	229	x		
	Wähler/Wahlbeteiligung	182	79,5		
	ungültige Stimmen	1	0,5		
	gültige Stimmen	181	99,5		
	davon entfielen auf				
	Kühne, Werner (FFW)	121	66,9		
Myler, Kurt (Senioren)	60	33,1			
Gewählt (ehrenamtlich):	Kühne, Werner (FFW)				
Görsbach 13.06.1999	Wahlberechtigte	952	x		
	Wähler/Wahlbeteiligung	660	69,3		
	ungültige Stimmen	72	10,9		
	gültige Stimmen	588	89,1		
	davon entfielen auf				
	Junker, Siegfried (Bürgerkomitee)	530	90,1		
	Mannstedt, Sigfried	18	3,1		
	Grimmer, Peter	11	1,9		
sonstige	29	4,9			
Gewählt (ehrenamtlich):	Junker, Siegfried (Bürgerkomitee)				



3. Wahlen der Oberbürgermeister in den kreisangehörigen Städten und der Bürgermeister

3.5 Endgültige Ergebnisse nach Gemeinden

Gemeinde Datum der Hauptwahl	Wähler Stimmverhalten	Hauptwahl		Stichwahl	
		Anzahl	%	Anzahl	%
Noch: Landkreis Nordhausen					
Großlohra 24.09.2000	Wahlberechtigte	910	x		
	Wähler/Wahlbeteiligung	516	56,7		
	ungültige Stimmen	40	7,8		
	gültige Stimmen	476	92,2		
	davon entfielen auf				
	Schäfer, Siegfried (UBG)	240	50,4		
	Grabe, Gerald (CDU)	236	49,6		
Gewählt (ehrenamtlich):	Schäfer, Siegfried (UBG)				
Hainrode/Hainleite 13.06.1999	Wahlberechtigte	331	x		
	Wähler/Wahlbeteiligung	283	85,5		
	ungültige Stimmen	26	9,2		
	gültige Stimmen	257	90,8		
	davon entfielen auf				
	Rilk, Ernst (BG)	236	91,8		
	Greiner, Steffen	6	2,3		
	Engel, Steffen	5	1,9		
sonstige	10	3,9			
Gewählt (ehrenamtlich):	Rilk, Ernst (BG)				
Hamma 13.06.1999	Wahlberechtigte	270	x		
	Wähler/Wahlbeteiligung	175	64,8		
	ungültige Stimmen	24	13,7		
	gültige Stimmen	151	86,3		
	davon entfielen auf				
	Heim, Wolfgang (Bürgerkomitee)	124	82,1		
	Peietzer, Betina	7	4,6		
	Reiher, Uwe	5	3,3		
sonstige	15	9,9			
Gewählt (ehrenamtlich):	Heim, Wolfgang (Bürgerkomitee)				
Harzungen 13.06.1999	Wahlberechtigte	210	x	210	x
	Wähler/Wahlbeteiligung	134	63,8	108	51,4
	ungültige Stimmen	38	28,4	2	1,9
	gültige Stimmen	96	71,6	106	98,1
	davon entfielen auf				
	Kuhfahl, Barbara	12	12,5	41	38,7
	Rothgänger, Brigitte	11	11,5	65	61,3
	Rothgänger, Wolfgang	9	9,4		
sonstige	64	66,7			
Gewählt (ehrenamtlich):	Rothgänger, Brigitte				
Heringen/Helme, Stadt 13.06.1999	Wahlberechtigte	1 981	x		
	Wähler/Wahlbeteiligung	1 220	61,6		
	ungültige Stimmen	33	2,7		
	gültige Stimmen	1 187	97,3		
	davon entfielen auf				
	Arendt, Hans-Joachim (F.D.P.)	702	59,1		
	Schröter, Maik (CDU)	349	29,4		
	Helbing, Fritz (SPD)	136	11,5		
Gewählt (ehrenamtlich):	Arendt, Hans-Joachim (F.D.P.)				
Herrmannsacker 13.06.1999	Wahlberechtigte	312	x		
	Wähler/Wahlbeteiligung	227	72,8		
	ungültige Stimmen	18	7,9		
	gültige Stimmen	209	92,1		
	davon entfielen auf				
	Dörrmann, Uwe (Reitverein)	192	91,9		
	Sourell, Stefan	6	2,9		
	Böttger, Stefan	2	1,0		
sonstige	9	4,3			
Gewählt (ehrenamtlich):	Dörrmann, Uwe (Reitverein)				
Ilfeld 13.06.1999	Wahlberechtigte	2 555	x	2 551	x
	Wähler/Wahlbeteiligung	1 542	60,4	1 173	46,0
	ungültige Stimmen	45	2,9	12	1,0
	gültige Stimmen	1 497	97,1	1 161	99,0
	davon entfielen auf				
	Gärtner, Gisela, SR (SPD)	651	43,5	684	58,9
	Schröter-Appenrodt, Rene (CDU)	440	29,4	477	41,1
	Weiser, Erhard (F.D.P.)	406	27,1		
Gewählt (ehrenamtlich):	Gärtner, Gisela, SR (SPD)				



3. Wahlen der Oberbürgermeister in den kreisangehörigen Städten und der Bürgermeister

3.5 Endgültige Ergebnisse nach Gemeinden

Gemeinde Datum der Hauptwahl	Wähler Stimmverhalten	Hauptwahl		Stichwahl	
		Anzahl	%	Anzahl	%
Noch: Landkreis Nordhausen					
Kehmstedt 13.06.1999	Wahlberechtigte	443	x		
	Wähler/Wahlbeteiligung	338	76,3		
	ungültige Stimmen	19	5,6		
	gültige Stimmen	319	94,4		
	davon entfielen auf				
	Hertrich, Helmut (F.D.P.)	165	51,7		
	Böttcher, Hubert (SG Glückauf)	154	48,3		
Gewählt (ehrenamtlich):	Hertrich, Helmut (F.D.P.)				
Kleinbodungen 13.06.1999	Wahlberechtigte	381	x		
	Wähler/Wahlbeteiligung	322	84,5		
	ungültige Stimmen	4	1,2		
	gültige Stimmen	318	98,8		
	davon entfielen auf				
	Kleemann, Wolfgang (Chor)	191	60,1		
	Ohlhoff, Bärbel (Freundeskreis CDU)	127	39,9		
Gewählt (ehrenamtlich):	Kleemann, Wolfgang (Chor)				
Kleinfurra 13.06.1999	Wahlberechtigte	1 046	x		
	Wähler/Wahlbeteiligung	713	68,2		
	ungültige Stimmen	142	19,9		
	gültige Stimmen	571	80,1		
	davon entfielen auf				
	Brandt, Karl-Heinz (BB)	541	94,7		
	Seega, Jürgen	3	0,5		
	Gerhardt, Joachim	3	0,5		
sonstige	24	4,2			
Gewählt (ehrenamtlich):	Brandt, Karl-Heinz (BB)				
Kraja 13.06.1999	Wahlberechtigte	286	x		
	Wähler/Wahlbeteiligung	206	72,0		
	ungültige Stimmen	1	0,5		
	gültige Stimmen	205	99,5		
	davon entfielen auf				
	Goldhorn, Walter (SV Rot-Weiß)	166	81,0		
Lemke, Peter (BI)	39	19,0			
Gewählt (ehrenamtlich):	Goldhorn, Walter (SV Rot-Weiß)				
Lipprechterode 13.06.1999	Wahlberechtigte	546	x		
	Wähler/Wahlbeteiligung	384	70,3		
	ungültige Stimmen	18	4,7		
	gültige Stimmen	366	95,3		
	davon entfielen auf				
	Mann, Hannelore	221	60,4		
Bachmann, Britta (SPD)	145	39,6			
Gewählt (ehrenamtlich):	Mann, Hannelore				
Neustadt/Harz 13.06.1999	Wahlberechtigte	1 063	x	1 062	x
	Wähler/Wahlbeteiligung	806	75,8	673	63,4
	ungültige Stimmen	19	2,4	2	0,3
	gültige Stimmen	787	97,6	671	99,7
	davon entfielen auf				
	Sieckel, Peter (SPD)	305	38,8	385	57,4
	Schökel, Günter	271	34,4	286	42,6
	Müller, Wolfgang (CDU)	183	23,3		
Hentschel, Albrecht (F.D.P.)	28	3,6			
Gewählt (ehrenamtlich):	Sieckel, Peter (SPD)				
Niedergebra 13.06.1999	Wahlberechtigte	703	x		
	Wähler/Wahlbeteiligung	513	73,0		
	ungültige Stimmen	22	4,3		
	gültige Stimmen	491	95,7		
	davon entfielen auf				
	Wenzel, Karla (FW)	374	76,2		
Krumm, Burgunde (CDU)	117	23,8			
Gewählt (ehrenamtlich):	Wenzel, Karla (FW)				
Niedersachswerfen 13.06.1999	Wahlberechtigte	2 842	x		
	Wähler/Wahlbeteiligung	1 548	54,5		
	ungültige Stimmen	31	2,0		
	gültige Stimmen	1 517	98,0		
	davon entfielen auf				
	Napiralla, Jochen (SPD)	792	52,2		
	Witzel, Gabriele (CDU)	725	47,8		
Gewählt (hauptamtlich):	Napiralla, Jochen (SPD)				



3. Wahlen der Oberbürgermeister in den kreisangehörigen Städten und der Bürgermeister

3.5 Endgültige Ergebnisse nach Gemeinden

Gemeinde Datum der Hauptwahl	Wähler Stimmverhalten	Hauptwahl		Stichwahl	
		Anzahl	%	Anzahl	%
Noch: Landkreis Nordhausen					
Nohra 13.06.1999	Wahlberechtigte Wähler/Wahlbeteiligung ungültige Stimmen gültige Stimmen davon entfielen auf Stüwe, Wolfgang (CDU) Bröder, Ines (BG)	861 693 25 668 545 123	x 80,5 3,6 96,4 81,6 18,4		
Gewählt (ehrenamtlich):		Stüwe, Wolfgang (CDU)			
Nordhausen 14.05.2000	Wahlberechtigte Wähler/Wahlbeteiligung ungültige Stimmen gültige Stimmen davon entfielen auf Rinke, Barbara (SPD) Zeh, Klaus, Dr. (CDU) Gorges, Klaus (PDS)	36 743 15 587 205 15 382 7 191 5 747 2 444	x 42,4 1,3 98,7 46,7 37,4 15,9	36 759 13 048 73 12 975 7 523 5 452	x 35,5 0,6 99,4 58,0 42,0
Gewählt (hauptamtlich):		Rinke, Barbara (SPD)			
Obergebra 13.06.1999	Wahlberechtigte Wähler/Wahlbeteiligung ungültige Stimmen gültige Stimmen davon entfielen auf Knittel, Manfred (SPD) Saalbach, Frank (CDU)	765 555 11 544 280 264	x 72,5 2,0 98,0 51,5 48,5		
Gewählt (ehrenamtlich):		Knittel, Manfred (SPD)			
Petersdorf 13.06.1999	Wahlberechtigte Wähler/Wahlbeteiligung ungültige Stimmen gültige Stimmen davon entfielen auf Große, Tilo (BWG) Hupe, Dieter Wille, Joachim sonstige	289 217 24 193 174 9 4 6	x 75,1 11,1 88,9 90,2 4,7 2,1 3,1		
Gewählt (ehrenamtlich):		Große, Tilo (BWG)			
Rehungen 13.06.1999	Wahlberechtigte Wähler/Wahlbeteiligung ungültige Stimmen gültige Stimmen davon entfielen auf Weingarten, Günter (PUB) Weißborn, Ralf Kunze, Walter Dietrich, Horst	471 323 24 299 294 3 1 1	x 68,6 7,4 92,6 98,3 1,0 0,3 0,3		
Gewählt (ehrenamtlich):		Weingarten, Günter (PUB)			
Rodishain 13.06.1999	Wahlberechtigte Wähler/Wahlbeteiligung ungültige Stimmen gültige Stimmen davon entfielen auf Becker, Herbert Köge, Karl-Friedrich Scheer, Bernd sonstige	228 184 26 158 121 16 6 15	x 80,7 14,1 85,9 76,6 10,1 3,8 9,5		
Gewählt (ehrenamtlich):		Becker, Herbert			
Sollstedt 14.05.2000	Wahlberechtigte Wähler/Wahlbeteiligung ungültige Stimmen gültige Stimmen davon entfielen auf Hohberg, Jürgen (BB) Domrich, Michael (SPD/CDU/UWG)	2 678 1 911 31 1 880 1 074 806	x 71,4 1,6 98,4 57,1 42,9		
Gewählt (hauptamtlich):		Hohberg, Jürgen (BB)			



3. Wahlen der Oberbürgermeister in den kreisangehörigen Städten und der Bürgermeister

3.5 Endgültige Ergebnisse nach Gemeinden

Gemeinde Datum der Hauptwahl	Wähler Stimmverhalten	Hauptwahl		Stichwahl	
		Anzahl	%	Anzahl	%
Noch: Landkreis Nordhausen					
Stempeda 13.06.1999	Wahlberechtigte	242	x		
	Wähler/Wahlbeteiligung	183	75,6		
	ungültige Stimmen	18	9,8		
	gültige Stimmen	165	90,2		
	davon entfielen auf				
	Damrat, Hans-Joachim	157	95,2		
	Hoffmann, Michael	3	1,8		
	Reichardt, Peter	2	1,2		
Gewählt (ehrenamtlich):	Damrat, Hans-Joachim	3	1,8		
Urbach 13.06.1999	Wahlberechtigte	860	x		
	Wähler/Wahlbeteiligung	553	64,3		
	ungültige Stimmen	27	4,9		
	gültige Stimmen	526	95,1		
	davon entfielen auf				
	Sebert, Bernd	517	98,3		
	Göbel, Ferdinand	4	0,8		
	John, Klaus-Günther	2	0,4		
Gewählt (ehrenamtlich):	Sebert, Bernd	3	0,6		
Uthleben 13.06.1999	Wahlberechtigte	966	x		
	Wähler/Wahlbeteiligung	664	68,7		
	ungültige Stimmen	153	23,0		
	gültige Stimmen	511	77,0		
	davon entfielen auf				
	Lehmann, Fritz (CDU)	352	68,9		
	Junker, Hans-Joachim	59	11,5		
	Kiel, Bernd	24	4,7		
Gewählt (ehrenamtlich):	Lehmann, Fritz (CDU)	76	14,9		
Windehausen 13.06.1999	Wahlberechtigte	426	x		
	Wähler/Wahlbeteiligung	308	72,3		
	ungültige Stimmen	15	4,9		
	gültige Stimmen	293	95,1		
	davon entfielen auf				
	Karnstedt, Harald (Bürgerkomitee)	235	80,2		
	Berndt, Reinhold (PDS)	58	19,8		
	Gewählt (ehrenamtlich):	Karnstedt, Harald (Bürgerkomitee)			
Wipperdorf 13.06.1999	Wahlberechtigte	1 401	x		
	Wähler/Wahlbeteiligung	861	61,5		
	ungültige Stimmen	31	3,6		
	gültige Stimmen	830	96,4		
	davon entfielen auf				
	Hentrich, Herbert (FFW)	436	52,5		
	Benneckenstein, Brigitte (SV)	394	47,5		
	Gewählt (ehrenamtlich):	Hentrich, Herbert (FFW)			
Wolkramshausen 13.06.1999	Wahlberechtigte	940	x		
	Wähler/Wahlbeteiligung	667	71,0		
	ungültige Stimmen	8	1,2		
	gültige Stimmen	659	98,8		
	davon entfielen auf				
	Morgenstern, Wolfgang (FWG)	511	77,5		
	Dietze, Arno (SPD)	96	14,6		
	Thiemroth, Helmut (CDU)	52	7,9		
Gewählt (ehrenamtlich):	Morgenstern, Wolfgang (FWG)				



3. Wahlen der Oberbürgermeister in den kreisangehörigen Städten und der Bürgermeister

3.5 Endgültige Ergebnisse nach Gemeinden

Gemeinde Datum der Hauptwahl	Wähler Stimmverhalten	Hauptwahl		Stichwahl	
		Anzahl	%	Anzahl	%
Landkreis Wartburgkreis					
Andenhausen 12.11.2000	Wahlberechtigte	209	x		
	Wähler/Wahlbeteiligung	139	66,5		
	ungültige Stimmen	11	7,9		
	gültige Stimmen	128	92,1		
	davon entfielen auf				
	Vogt, Hartmut	78	60,9		
	Mey, Kurt	42	32,8		
	Jende, Jürgen sonstige	2 6	1,6 4,7		
Gewählt (ehrenamtlich):					
Bad Salzungen, Stadt 14.05.2000	Wahlberechtigte	14 035	x		
	Wähler/Wahlbeteiligung	5 715	40,7		
	ungültige Stimmen	84	1,5		
	gültige Stimmen	5 631	98,5		
	davon entfielen auf				
	Seidler, Manfred (CDU)	3 026	53,7		
	Meinel, Dieter (SPD)	1 492	26,5		
	Tonndorf, Ralf (PDS)	1 113	19,8		
Gewählt (hauptamtlich): Seidler, Manfred (CDU)					
Barchfeld 14.05.2000	Wahlberechtigte	2 958	x		
	Wähler/Wahlbeteiligung	1 990	67,3		
	ungültige Stimmen	9	0,5		
	gültige Stimmen	1 981	99,5		
	davon entfielen auf				
	Römhild, Franz (SPD)	1 676	84,6		
	Klinzing, Ernst (PDS)	202	10,2		
	Groß, Ralph (CDU)	103	5,2		
Gewählt (hauptamtlich): Römhild, Franz (SPD)					
Behringen 13.06.1999	Wahlberechtigte	2 911	x		
	Wähler/Wahlbeteiligung	2 001	68,7		
	ungültige Stimmen	61	3,0		
	gültige Stimmen	1 940	97,0		
	davon entfielen auf				
	Bischof, Bernhard (BI)	1 273	65,6		
	Neidel, Kurt (CDU)	479	24,7		
	Stamm, Frank (Tüngedaer Vereine)	188	9,7		
Gewählt (hauptamtlich): Bischof, Bernhard (BI)					
Berka v. d. Hainich 13.06.1999	Wahlberechtigte	680	x		
	Wähler/Wahlbeteiligung	449	66,0		
	ungültige Stimmen	16	3,6		
	gültige Stimmen	433	96,4		
	davon entfielen auf				
	Lämmerhirt, Siegfried (F.D.P.)	224	51,7		
	Hörschelmann, Angela (CDU)	209	48,3		
	Gewählt (ehrenamtlich): Lämmerhirt, Siegfried (F.D.P.)				
Berka/Werra, Stadt 14.05.2000	Wahlberechtigte	3 990	x		
	Wähler/Wahlbeteiligung	2 347	58,8		
	ungültige Stimmen	25	1,1		
	gültige Stimmen	2 322	98,9		
	davon entfielen auf				
	Wiedemann, Gerald (SPD)	1 218	52,5		
	Preißel, Gudrun (FWG)	694	29,9		
	Bachmann, Rainer (CDU)	410	17,7		
Gewählt (hauptamtlich): Wiedemann, Gerald (SPD)					
Bischofroda 13.06.1999	Wahlberechtigte	511	x		
	Wähler/Wahlbeteiligung	383	75,0		
	ungültige Stimmen	65	17,0		
	gültige Stimmen	318	83,0		
	davon entfielen auf				
	Albrecht, Petra (F.D.P.)	160	50,3		
	Breitbart, Uwe (CDU)	158	49,7		
	Gewählt (ehrenamtlich): Albrecht, Petra (F.D.P.)				
Brunnhartshausen 13.06.1999	Wahlberechtigte	331	x		
	Wähler/Wahlbeteiligung	259	78,2		
	ungültige Stimmen	20	7,7		
	gültige Stimmen	239	92,3		
	davon entfielen auf				
	Fuß, Eberhard (FFW)	220	92,1		
	Heubert, Uwe	4	1,7		
	Bräutigamm, Hans sonstige	3 12	1,3 5,0		
Gewählt (ehrenamtlich): Fuß, Eberhard (FFW)					



3. Wahlen der Oberbürgermeister in den kreisangehörigen Städten und der Bürgermeister

3.5 Endgültige Ergebnisse nach Gemeinden

Gemeinde Datum der Hauptwahl	Wähler Stimmverhalten	Hauptwahl		Stichwahl		
		Anzahl	%	Anzahl	%	
Noch: Landkreis Wartburgkreis						
Buttlar 13.06.1999	Wahlberechtigte	1 103	x			
	Wähler/Wahlbeteiligung	824	74,7			
	ungültige Stimmen	113	13,7			
	gültige Stimmen	711	86,3			
	davon entfielen auf					
	Kind, Rosa (CDU)	367	51,6			
	Hahn, Helmut	258	36,3			
	Fuge, Peter	11	1,5			
	sonstige	75	10,5			
Gewählt (ehrenamtlich):	Kind, Rosa (CDU)					
Creuzburg, Stadt 13.06.1999	Wahlberechtigte	2 155	x			
	Wähler/Wahlbeteiligung	1 412	65,5			
	ungültige Stimmen	168	11,9			
	gültige Stimmen	1 244	88,1			
	davon entfielen auf					
	Breustedt, Arndt (CDU)	774	62,2			
	Zitzen, Ellen (SPD)	470	37,8			
	Gewählt (ehrenamtlich):	Breustedt, Arndt (CDU)				
	Dankmarshausen 13.06.1999	Wahlberechtigte	971	x		
Wähler/Wahlbeteiligung		665	68,5			
ungültige Stimmen		17	2,6			
gültige Stimmen		648	97,4			
davon entfielen auf						
Schöbler, Gerhard (CDU)		485	74,8			
Bode, Günther (WG)		163	25,2			
Gewählt (ehrenamtlich):		Schöbler, Gerhard (CDU)				
Diedorf/Rhön 13.06.1999		Wahlberechtigte	349	x		
	Wähler/Wahlbeteiligung	274	78,5			
	ungültige Stimmen	14	5,1			
	gültige Stimmen	260	94,9			
	davon entfielen auf					
	Matthes, Ralf (F.D.P.)	245	94,2			
	Schlotzhauer, Eberhard	8	3,1			
	Krämer, Jens	3	1,2			
	sonstige	4	1,5			
Gewählt (ehrenamtlich):	Matthes, Ralf (F.D.P.)					
Dippach 13.06.1999	Wahlberechtigte	1 040	x			
	Wähler/Wahlbeteiligung	767	73,8			
	ungültige Stimmen	22	2,9			
	gültige Stimmen	745	97,1			
	davon entfielen auf					
	Hohmann, Hans-Jochen (SPD)	377	50,6			
	Rackwitz, Helmut (CDU)	368	49,4			
	Gewählt (ehrenamtlich):	Hohmann, Hans-Jochen (SPD)				
	Dorndorf 14.05.2000	Wahlberechtigte	2 435	x		
Wähler/Wahlbeteiligung		1 568	64,4			
ungültige Stimmen		70	4,5			
gültige Stimmen		1 498	95,5			
davon entfielen auf						
Preißler, Ursula, Dipl.-Ing. (CDU)		922	61,5			
Richter, Karl-Heinz (SPD)		576	38,5			
Gewählt (hauptamtlich):		Preißler, Ursula, Dipl.-Ing. (CDU)				
Ebenshausen 13.06.1999		Wahlberechtigte	247	x		
	Wähler/Wahlbeteiligung	184	74,5			
	ungültige Stimmen	7	3,8			
	gültige Stimmen	177	96,2			
	davon entfielen auf					
	Leise, Fred	117	66,1			
	Wesemann, Marina	60	33,9			
	Gewählt (ehrenamtlich):	Leise, Fred				
	Empfertshausen 13.06.1999	Wahlberechtigte	540	x		
Wähler/Wahlbeteiligung		330	61,1			
ungültige Stimmen		51	15,5			
gültige Stimmen		279	84,5			
davon entfielen auf						
Hesselmann, Gerda (SPD)		241	86,4			
Kranz, Werner		15	5,4			
Bley, Marianne		10	3,6			
sonstige		13	4,7			
Gewählt (ehrenamtlich):	Hesselmann, Gerda (SPD)					



3. Wahlen der Oberbürgermeister in den kreisangehörigen Städten und der Bürgermeister

3.5 Endgültige Ergebnisse nach Gemeinden

Gemeinde Datum der Hauptwahl	Wähler Stimmverhalten	Hauptwahl		Stichwahl	
		Anzahl	%	Anzahl	%
Noch: Landkreis Wartburgkreis					
Ettenhausen a.d. Suhl 13.06.1999	Wahlberechtigte	409	x		
	Wähler/Wahlbeteiligung	275	67,2		
	ungültige Stimmen	26	9,5		
	gültige Stimmen	249	90,5		
	davon entfielen auf				
	Tobisch, Karl (CDU)	243	97,6		
	Stauch, Werner	2	0,8		
	Hill, Bernd	2	0,8		
	sonstige	2	0,8		
	Gewählt (ehrenamtlich):	Tobisch, Karl (CDU)			
Fischbach/Rhön 13.06.1999	Wahlberechtigte	518	x		
	Wähler/Wahlbeteiligung	378	73,0		
	ungültige Stimmen	89	23,5		
	gültige Stimmen	289	76,5		
	davon entfielen auf				
	Greis, Hans-Joachim (CDU)	249	86,2		
	Reifschneider, Horst	18	6,2		
	Eisenschmidt, Klaus	7	2,4		
	sonstige	15	5,2		
	Gewählt (ehrenamtlich):	Greis, Hans-Joachim (CDU)			
Frankenroda 13.06.1999	Wahlberechtigte	314	x		
	Wähler/Wahlbeteiligung	206	65,6		
	ungültige Stimmen	20	9,7		
	gültige Stimmen	186	90,3		
	davon entfielen auf				
	Helbig, Erika	122	65,6		
	Schröter, Bernhard	47	25,3		
	Helbig, Oswald	4	2,2		
	sonstige	13	7,0		
	Gewählt (ehrenamtlich):	Helbig, Erika			
Frauensee 13.06.1999	Wahlberechtigte	833	x		
	Wähler/Wahlbeteiligung	528	63,4		
	ungültige Stimmen	51	9,7		
	gültige Stimmen	477	90,3		
	davon entfielen auf				
	Reitzig, Rudolf (SPD)	445	93,3		
	Josupeit, Christiane	5	1,0		
	Mey, Sabine	4	0,8		
	sonstige	23	4,8		
	Gewählt (ehrenamtlich):	Reitzig, Rudolf (SPD)			
Geisa, Stadt 14.05.2000	Wahlberechtigte	2 650	x		
	Wähler/Wahlbeteiligung	1 357	51,2		
	ungültige Stimmen	181	13,3		
	gültige Stimmen	1 176	86,7		
	davon entfielen auf				
	Günther, Peter (CDU)	1 035	88,0		
	Sonstige	77	6,5		
	Klüber, Ewald	36	3,1		
	sonstige	28	2,4		
	Gewählt (hauptamtlich):	Günther, Peter (CDU)			
Gerstengrund 13.06.1999	Wahlberechtigte	46	x		
	Wähler/Wahlbeteiligung	46	100,0		
	ungültige Stimmen	1	2,2		
	gültige Stimmen	45	97,8		
	davon entfielen auf				
	Schütz, Antonius (CDU)	45	100,0		
Gewählt (ehrenamtlich):	Schütz, Antonius (CDU)				
Gerstungen 14.05.2000	Wahlberechtigte	2 968	x		
	Wähler/Wahlbeteiligung	1 500	50,5		
	ungültige Stimmen	40	2,7		
	gültige Stimmen	1 460	97,3		
	davon entfielen auf				
	Schramm, Manfred (CDU)	1 148	78,6		
	Rackow, Thomas (PDS)	312	21,4		
	Gewählt (hauptamtlich):	Schramm, Manfred (CDU)			



3. Wahlen der Oberbürgermeister in den kreisangehörigen Städten und der Bürgermeister

3.5 Endgültige Ergebnisse nach Gemeinden

Gemeinde Datum der Hauptwahl	Wähler Stimmverhalten	Hauptwahl		Stichwahl	
		Anzahl	%	Anzahl	%
Noch: Landkreis Wartburgkreis					
Großensee 13.06.1999	Wahlberechtigte	178	x		
	Wähler/Wahlbeteiligung	144	80,9		
	ungültige Stimmen	9	6,3		
	gültige Stimmen	135	93,8		
	davon entfielen auf Platzdasch, Dieter (WG Heimat- und Verkehrsverein)		132	97,8	
	Bachmann, Bernd	1	0,7		
	Geißler, Volker	1	0,7		
	Meyer, Elisabeth	1	0,7		
Gewählt (ehrenamtlich):	Platzdasch, Dieter (WG Heimat- und Verkehrsverein)				
Hallungen 13.06.1999	Wahlberechtigte	207	x		
	Wähler/Wahlbeteiligung	169	81,6		
	ungültige Stimmen	1	0,6		
	gültige Stimmen	168	99,4		
	davon entfielen auf Mähler, Gerd (FFW)	116	69,0		
	Herold, Hans-Joachim	52	31,0		
Gewählt (ehrenamtlich):	Mähler, Gerd (FFW)				
Ifta 13.06.1999	Wahlberechtigte	1 029	x		
	Wähler/Wahlbeteiligung	578	56,2		
	ungültige Stimmen	92	15,9		
	gültige Stimmen	486	84,1		
	davon entfielen auf Wallstein, Marko (F.D.P.)	244	50,2		
	Wallor, Klaus-Peter (SPD)	242	49,8		
Gewählt (ehrenamtlich):	Wallstein, Marko (F.D.P.)				
Immelborn 13.06.1999	Wahlberechtigte	1 494	x		
	Wähler/Wahlbeteiligung	929	62,2		
	ungültige Stimmen	39	4,2		
	gültige Stimmen	890	95,8		
	davon entfielen auf Matern, Silvia (FWG)	533	59,9		
	Rothamel, Wolfgang (SPD)	357	40,1		
Gewählt (ehrenamtlich):	Matern, Silvia (FWG)				
Kaltenlengsfeld 13.06.1999	Wahlberechtigte	408	x		
	Wähler/Wahlbeteiligung	266	65,2		
	ungültige Stimmen	9	3,4		
	gültige Stimmen	257	96,6		
	davon entfielen auf Hesse, Klaus (FW)	255	99,2		
	Bauß, Eberhard	1	0,4		
Saal, Helga	1	0,4			
Gewählt (ehrenamtlich):	Hesse, Klaus (FW)				
Kaltennordheim, Stadt 13.06.1999	Wahlberechtigte	1 563	x		
	Wähler/Wahlbeteiligung	1 047	67,0		
	ungültige Stimmen	36	3,4		
	gültige Stimmen	1 011	96,6		
	davon entfielen auf Schramm, Ulrich (F.D.P.)	806	79,7		
	Kirsch, Wolfgang (PDS)	205	20,3		
Gewählt (ehrenamtlich):	Schramm, Ulrich (F.D.P.)				
Klings 13.06.1999	Wahlberechtigte	445	x		
	Wähler/Wahlbeteiligung	313	70,3		
	ungültige Stimmen	7	2,2		
	gültige Stimmen	306	97,8		
	davon entfielen auf Nelitz, Franz (FW)	305	99,7		
	Ifert, Jochen	1	0,3		
Gewählt (ehrenamtlich):	Nelitz, Franz (FW)				
Krauthausen 13.06.1999	Wahlberechtigte	1 311	x		
	Wähler/Wahlbeteiligung	863	65,8		
	ungültige Stimmen	78	9,0		
	gültige Stimmen	785	91,0		
	davon entfielen auf Nowatzky, Werner (WG)	765	97,5		
	Beck, Gerald	5	0,6		
	Diers, Norbert	3	0,4		
	sonstige	12	1,5		
Gewählt (ehrenamtlich):	Nowatzky, Werner (WG)				



3. Wahlen der Oberbürgermeister in den kreisangehörigen Städten und der Bürgermeister

3.5 Endgültige Ergebnisse nach Gemeinden

Gemeinde Datum der Hauptwahl	Wähler Stimmverhalten	Hauptwahl		Stichwahl	
		Anzahl	%	Anzahl	%
Noch: Landkreis Wartburgkreis					
Lauchröden 13.06.1999	Wahlberechtigte	854	x		
	Wähler/Wahlbeteiligung	549	64,3		
	ungültige Stimmen	92	16,8		
	gültige Stimmen	457	83,2		
	davon entfielen auf				
	Borchardt, Gerd (LAD)	408	89,3		
	Berndt, Helmut	18	3,9		
	Fey, Günter	7	1,5		
	sonstige	24	5,3		
	Gewählt (ehrenamtlich):	Borchardt, Gerd (LAD)			
Lauterbach 13.06.1999	Wahlberechtigte	506	x		
	Wähler/Wahlbeteiligung	335	66,2		
	ungültige Stimmen	42	12,5		
	gültige Stimmen	293	87,5		
	davon entfielen auf				
	Hasert, Bernd (Feuerwehrverein)	219	74,7		
	Plönzke, Manfred	22	7,5		
	Neumann, Wolfgang	13	4,4		
	sonstige	39	13,3		
	Gewählt (ehrenamtlich):	Hasert, Bernd (Feuerwehrverein)			
Leimbach 13.06.1999	Wahlberechtigte	1 557	x		
	Wähler/Wahlbeteiligung	1 054	67,7		
	ungültige Stimmen	83	7,9		
	gültige Stimmen	971	92,1		
	davon entfielen auf				
	Göring, Hermann (FWG)	946	97,4		
	Kaiser, Kurt	5	0,5		
	Senf, Kurt	2	0,2		
	sonstige	18	1,9		
	Gewählt (ehrenamtlich):	Göring, Hermann (FWG)			
Martinroda 13.06.1999	Wahlberechtigte	251	x		
	Wähler/Wahlbeteiligung	196	78,1		
	ungültige Stimmen	22	11,2		
	gültige Stimmen	174	88,8		
	davon entfielen auf				
	Jacob, Bernd (SV)	166	95,4		
	Gerlach, Uwe	3	1,7		
	Teichmüller, Willi	2	1,1		
	sonstige	3	1,7		
	Gewählt (ehrenamtlich):	Jacob, Bernd (SV)			
Merkers-Kieselbach 14.05.2000	Wahlberechtigte	2 858	x		
	Wähler/Wahlbeteiligung	1 738	60,8		
	ungültige Stimmen	24	1,4		
	gültige Stimmen	1 714	98,6		
	davon entfielen auf				
	Wollny, Wolfgang, Dipl.-Ing. (SPD)	1 273	74,3		
	Wohlfahrt, Matthias, Dipl.-Ing. (CDU)	441	25,7		
Gewählt (hauptamtlich):	Wollny, Wolfgang, Dipl.-Ing. (SPD)				
Mihla 13.06.1999	Wahlberechtigte	2 065	x		
	Wähler/Wahlbeteiligung	1 134	54,9		
	ungültige Stimmen	49	4,3		
	gültige Stimmen	1 085	95,7		
	davon entfielen auf				
	Lämmerhirt, Rainer (UWG)	1 057	97,4		
	Rindschwentner, Klaus	13	1,2		
	Böhme, Andreas	5	0,5		
	sonstige	10	0,9		
	Gewählt (ehrenamtlich):	Lämmerhirt, Rainer (UWG)			
Nazza 13.06.1999	Wahlberechtigte	583	x		
	Wähler/Wahlbeteiligung	357	61,2		
	ungültige Stimmen	56	15,7		
	gültige Stimmen	301	84,3		
	davon entfielen auf				
	Kapp, Hilmar (SPD/GRÜNE)	274	91,0		
	Weber, Kurt	8	2,7		
	Mähler, Wolfgang	8	2,7		
	sonstige	11	3,7		
Gewählt (ehrenamtlich):	Kapp, Hilmar (SPD/GRÜNE)				



3. Wahlen der Oberbürgermeister in den kreisangehörigen Städten und der Bürgermeister

3.5 Endgültige Ergebnisse nach Gemeinden

Gemeinde Datum der Hauptwahl	Wähler Stimmverhalten	Hauptwahl		Stichwahl	
		Anzahl	%	Anzahl	%
Noch: Landkreis Wartburgkreis					
Neidhartshausen 13.06.1999	Wahlberechtigte	282	x		
	Wähler/Wahlbeteiligung	232	82,3		
	ungültige Stimmen	2	0,9		
	gültige Stimmen	230	99,1		
	davon entfielen auf				
	Schulz, Klaus	176	76,5		
	Kirchner, Birgit (FWG)	54	23,5		
Gewählt (ehrenamtlich):	Schulz, Klaus				
Oberellen 13.06.1999	Wahlberechtigte	692	x		
	Wähler/Wahlbeteiligung	435	62,9		
	ungültige Stimmen	117	26,9		
	gültige Stimmen	318	73,1		
	davon entfielen auf				
	Bönicke, Frank (CDU)	216	67,9		
	Koch, Uli	15	4,7		
Heichel, Frank	12	3,8			
sonstige	75	23,6			
Gewählt (ehrenamtlich):	Bönicke, Frank (CDU)				
Oechsen 13.06.1999	Wahlberechtigte	583	x		
	Wähler/Wahlbeteiligung	449	77,0		
	ungültige Stimmen	41	9,1		
	gültige Stimmen	408	90,9		
	davon entfielen auf				
	Weinert, Brigitte	333	81,6		
	Stopfel, Gerhard (CDU)	75	18,4		
Gewählt (ehrenamtlich):	Weinert, Brigitte				
Rockenstuhl 13.06.1999	Wahlberechtigte	967	x		
	Wähler/Wahlbeteiligung	786	81,3		
	ungültige Stimmen	135	17,2		
	gültige Stimmen	651	82,8		
	davon entfielen auf				
	Trabert, Josef (CDU)	569	87,4		
	Mihm, Norbert	16	2,5		
Dücker, Werner	12	1,8			
sonstige	54	8,3			
Gewählt (ehrenamtlich):	Trabert, Josef (CDU)				
Ruhla, Stadt 14.05.2000	Wahlberechtigte	5 899	x	5 894	x
	Wähler/Wahlbeteiligung	3 215	54,5	2 380	40,4
	ungültige Stimmen	47	1,5	15	0,6
	gültige Stimmen	3 168	98,5	2 365	99,4
	davon entfielen auf				
	Pietsch, Gerald, Dipl.-Ing. (CDU)	1 494	47,2	1 497	63,3
	Gieß, Torsten (SPD)	752	23,7	868	36,7
Liebergeld, Rudolf	712	22,5			
Krettek, Ingrid, Ing. (PDS)	210	6,6			
Gewählt (hauptamtlich):	Pietsch, Gerald, Dipl.-Ing. (CDU)				
Schleid 13.06.1999	Wahlberechtigte	882	x		
	Wähler/Wahlbeteiligung	703	79,7		
	ungültige Stimmen	55	7,8		
	gültige Stimmen	648	92,2		
	davon entfielen auf				
	Kiesler, Paul (CDU)	626	96,6		
	Henkel, Richard	6	0,9		
Schuchert, Adalbert	3	0,5			
sonstige	13	2,0			
Gewählt (ehrenamtlich):	Kiesler, Paul (CDU)				
Schweina 14.05.2000	Wahlberechtigte	2 668	x		
	Wähler/Wahlbeteiligung	1 711	64,1		
	ungültige Stimmen	33	1,9		
	gültige Stimmen	1 678	98,1		
	davon entfielen auf				
	Holland-Nell, Jürgen, Dipl.-Ing. (SPD)	922	54,9		
	Schuck, Harald, Dipl.-Ing. (CDU)	756	45,1		
Gewählt (hauptamtlich):	Holland-Nell, Jürgen, Dipl.-Ing. (SPD)				
Seebach 14.05.2000	Wahlberechtigte	2 415	x		
	Wähler/Wahlbeteiligung	1 300	53,8		
	ungültige Stimmen	112	8,6		
	gültige Stimmen	1 188	91,4		
	davon entfielen auf				
	Kästner, Kurt, Dipl.-Math. (CDU)	1 144	96,3		
	Marggraf, Bernd	11	0,9		
Kost, Peter	6	0,5			
sonstige	27	2,3			
Gewählt (hauptamtlich):	Kästner, Kurt, Dipl.-Math. (CDU)				



3. Wahlen der Oberbürgermeister in den kreisangehörigen Städten und der Bürgermeister

3.5 Endgültige Ergebnisse nach Gemeinden

Gemeinde Datum der Hauptwahl	Wähler Stimmverhalten	Hauptwahl		Stichwahl	
		Anzahl	%	Anzahl	%
Noch: Landkreis Wartburgkreis					
Stadt Langensfeld, Stadt 14.05.2000	Wahlberechtigte	2 335	x		
	Wähler/Wahlbeteiligung	1 475	63,2		
	ungültige Stimmen	25	1,7		
	gültige Stimmen	1 450	98,3		
	davon entfielen auf				
	Walter, Martin, Dr. (SPD)	774	53,4		
	Gorecki, Werner	232	16,0		
	Nitsche, Uwe (CDU)	186	12,8		
Gewählt (hauptamtlich):	sonstige	258	17,8		
Steinbach 13.06.1999	Wahlberechtigte	1 202	x		
	Wähler/Wahlbeteiligung	668	55,6		
	ungültige Stimmen	135	20,2		
	gültige Stimmen	533	79,8		
	davon entfielen auf				
	Koblitz, Olaf (F.D.P.)	420	78,8		
	Grahn, Eberhard (CDU)	113	21,2		
	Gewählt (ehrenamtlich):	Koblitz, Olaf (F.D.P.)			
Tiefenort 14.05.2000	Wahlberechtigte	3 487	x		
	Wähler/Wahlbeteiligung	1 780	51,0		
	ungültige Stimmen	218	12,2		
	gültige Stimmen	1 562	87,8		
	davon entfielen auf				
	Hüther, Hans-Georg (CDU)	1 517	97,1		
	Sieberg, Rudolf	12	0,8		
	Zörner, Roswitha	5	0,3		
Gewählt (hauptamtlich):	sonstige	28	1,8		
Treffurt, Stadt 14.05.2000	Wahlberechtigte	5 038	x		
	Wähler/Wahlbeteiligung	2 814	55,9		
	ungültige Stimmen	45	1,6		
	gültige Stimmen	2 769	98,4		
	davon entfielen auf				
	Rosenbusch, Bernd (CDU)	2 156	77,9		
	Aulich, Hans-Joachim (SPD)	613	22,1		
	Gewählt (hauptamtlich):	Rosenbusch, Bernd (CDU)			
Untereibitzbach 14.05.2000	Wahlberechtigte	3 390	x		
	Wähler/Wahlbeteiligung	1 836	54,2		
	ungültige Stimmen	30	1,6		
	gültige Stimmen	1 806	98,4		
	davon entfielen auf				
	Pfarr, Meinhard (CDU)	1 183	65,5		
	Ziegler, Günther (SPD)	623	34,5		
	Gewählt (hauptamtlich):	Pfarr, Meinhard (CDU)			
Unterehlen 13.06.1999	Wahlberechtigte	459	x		
	Wähler/Wahlbeteiligung	360	78,4		
	ungültige Stimmen	38	10,6		
	gültige Stimmen	322	89,4		
	davon entfielen auf				
	Rimbach, Annemarie	315	97,8		
	Bartelt, Holger	1	0,3		
	Klein, Wolfgang	1	0,3		
Gewählt (ehrenamtlich):	sonstige	5	1,6		
Urnshausen 13.06.1999	Wahlberechtigte	695	x		
	Wähler/Wahlbeteiligung	495	71,2		
	ungültige Stimmen	54	10,9		
	gültige Stimmen	441	89,1		
	davon entfielen auf				
	Hubrig, Corinna (SV)	358	81,2		
	Perniß, Jochen	26	5,9		
	Schindler, Siegfried	16	3,6		
Gewählt (ehrenamtlich):	sonstige	41	9,3		
	Hubrig, Corinna (SV)				



3. Wahlen der Oberbürgermeister in den kreisangehörigen Städten und der Bürgermeister

3.5 Endgültige Ergebnisse nach Gemeinden

Gemeinde Datum der Hauptwahl	Wähler Stimmverhalten	Hauptwahl		Stichwahl		
		Anzahl	%	Anzahl	%	
Noch: Landkreis Wartburgkreis						
Vacha, Stadt 14.05.2000	Wahlberechtigte	3 288	x			
	Wähler/Wahlbeteiligung	1 470	44,7			
	ungültige Stimmen	239	16,3			
	gültige Stimmen	1 231	83,7			
	davon entfielen auf					
	Pach, Frank (SPD)	1 123	91,2			
	Kuhn, Alois	28	2,3			
	Langlotz, Ernst-Wilhelm	18	1,5			
	sonstige	62	5,0			
	Gewählt (hauptamtlich):	Pach, Frank (SPD)				
Völkershäuser 13.06.1999	Wahlberechtigte	1 025	x			
	Wähler/Wahlbeteiligung	662	64,6			
	ungültige Stimmen	83	12,5			
	gültige Stimmen	579	87,5			
	davon entfielen auf					
	Meyer, Jochem (FWG)	556	96,0			
	Hermann, Herbert	10	1,7			
	Müller, Dieter	4	0,7			
	sonstige	9	1,6			
	Gewählt (ehrenamtlich):	Meyer, Jochem (FWG)				
Weilar 13.06.1999	Wahlberechtigte	789	x			
	Wähler/Wahlbeteiligung	555	70,3			
	ungültige Stimmen	124	22,3			
	gültige Stimmen	431	77,7			
	davon entfielen auf					
	Fernau, Dieter (CDU)	382	88,6			
	Jacob, Rolf-Jürgen	13	3,0			
	Fey, Harald	9	2,1			
	sonstige	27	6,3			
	Gewählt (ehrenamtlich):	Fernau, Dieter (CDU)				
Wiesenthal 13.06.1999	Wahlberechtigte	710	x			
	Wähler/Wahlbeteiligung	533	75,1			
	ungültige Stimmen	65	12,2			
	gültige Stimmen	468	87,8			
	davon entfielen auf					
	Schmalz, Harald (SPD)	450	96,2			
	Lückert, Reinhold	6	1,3			
	Kirchner, Gerd	6	1,3			
	sonstige	6	1,3			
	Gewählt (ehrenamtlich):	Schmalz, Harald (SPD)				
Wölferbütt 12.09.1999	Wahlberechtigte	369	x			
	Wähler/Wahlbeteiligung	298	80,8			
	ungültige Stimmen	3	1,0			
	gültige Stimmen	295	99,0			
	davon entfielen auf					
	Stütz, Arthur	165	55,9			
	Schöpp, Alexander	130	44,1			
	Gewählt (ehrenamtlich):	Stütz, Arthur				
	Wolfsburg-Unkeroda 13.06.1999	Wahlberechtigte	636	x		
		Wähler/Wahlbeteiligung	505	79,4		
ungültige Stimmen		91	18,0			
gültige Stimmen		414	82,0			
davon entfielen auf						
Wagner, Elke (CDU)		380	91,8			
Launert, Matthias		7	1,7			
Brenk, Wolfgang		4	1,0			
sonstige		23	5,6			
Gewählt (ehrenamtlich):		Wagner, Elke (CDU)				
Wutha-Farnroda 14.05.2000	Wahlberechtigte	6 095	x			
	Wähler/Wahlbeteiligung	3 049	50,0			
	ungültige Stimmen	35	1,1			
	gültige Stimmen	3 014	98,9			
	davon entfielen auf					
	Kranz, Ernst, Dipl.-Ing. (SPD)	2 529	83,9			
	Lehmann, Kristina, Ing.-Ök. (CDU)	485	16,1			
	Gewählt (hauptamtlich):	Kranz, Ernst, Dipl.-Ing. (SPD)				
	Zella/Rhön 13.06.1999	Wahlberechtigte	407	x		
		Wähler/Wahlbeteiligung	340	83,5		
ungültige Stimmen		35	10,3			
gültige Stimmen		305	89,7			
davon entfielen auf						
Kämpf, Roland (FWG)		286	93,8			
Schramm, Martin		4	1,3			
Schmidt, Michael		3	1,0			
sonstige		12	3,9			
Gewählt (ehrenamtlich):		Kämpf, Roland (FWG)				



3. Wahlen der Oberbürgermeister in den kreisangehörigen Städten und der Bürgermeister

3.5 Endgültige Ergebnisse nach Gemeinden

Gemeinde Datum der Hauptwahl	Wähler Stimmverhalten	Hauptwahl		Stichwahl		
		Anzahl	%	Anzahl	%	
Landkreis Unstrut-Hainich-Kreis						
Altengottern 13.06.1999	Wahlberechtigte	973	x			
	Wähler/Wahlbeteiligung	667	68,6			
	ungültige Stimmen	151	22,6			
	gültige Stimmen	516	77,4			
	davon entfielen auf					
	von Marschall, Wolf (CDU)	391	75,8			
	Frank, Reinhard	37	7,2			
	Rink, Raimund	22	4,3			
	sonstige	66	12,8			
Gewählt (ehrenamtlich):	von Marschall, Wolf (CDU)					
Bad Langensalza, Stadt 14.05.2000	Wahlberechtigte	16 130	x			
	Wähler/Wahlbeteiligung	6 841	42,4			
	ungültige Stimmen	434	6,3			
	gültige Stimmen	6 407	93,7			
	davon entfielen auf					
	Schönau, Bernhard (F.D.P.)	6 320	98,6			
	Karl, Marlies	21	0,3			
	Borck, Klaus	11	0,2			
	sonstige	55	0,9			
Gewählt (hauptamtlich):	Schönau, Bernhard (F.D.P.)					
Bad Tennstedt, Stadt 14.05.2000	Wahlberechtigte	2 298	x			
	Wähler/Wahlbeteiligung	1 464	63,7			
	ungültige Stimmen	20	1,4			
	gültige Stimmen	1 444	98,6			
	davon entfielen auf					
	Klupak, Jörg (SPD)	1 163	80,5			
	Schmidt, Jürgen (CDU)	235	16,3			
	Schütz, Ute (FWG)	46	3,2			
	Gewählt (ehrenamtlich):	Klupak, Jörg (SPD)				
Ballhausen 13.06.1999	Wahlberechtigte	739	x			
	Wähler/Wahlbeteiligung	468	63,3			
	ungültige Stimmen	102	21,8			
	gültige Stimmen	366	78,2			
	davon entfielen auf					
	Steglich, Wolfgang (FWG)	333	91,0			
	Hettenhausen, Frank	17	4,6			
	Krämer, Reinhard	5	1,4			
	sonstige	11	3,0			
Gewählt (ehrenamtlich):	Steglich, Wolfgang (FWG)					
Blankenburg 13.06.1999	Wahlberechtigte	160	x			
	Wähler/Wahlbeteiligung	116	72,5			
	ungültige Stimmen	12	10,3			
	gültige Stimmen	104	89,7			
	davon entfielen auf					
	Sola, Jörn (FWG/Feuerwehr)	83	79,8			
	Niedling, Ronald	10	9,6			
	Schieck, Kerstin	4	3,8			
	sonstige	7	6,7			
Gewählt (ehrenamtlich):	Sola, Jörn (FWG/Feuerwehr)					
Bothenheilingen 13.06.1999	Wahlberechtigte	386	x			
	Wähler/Wahlbeteiligung	279	72,3			
	ungültige Stimmen	29	10,4			
	gültige Stimmen	250	89,6			
	davon entfielen auf					
	Übensee, Jürgen (CDU)	218	87,2			
	Schleip, Wolfgang	17	6,8			
	Beck, Claudia	4	1,6			
	sonstige	11	4,4			
Gewählt (ehrenamtlich):	Übensee, Jürgen (CDU)					
Bruchstedt 13.06.1999	Wahlberechtigte	269	x			
	Wähler/Wahlbeteiligung	210	78,1			
	ungültige Stimmen	10	4,8			
	gültige Stimmen	200	95,2			
	davon entfielen auf					
	Müller, Frank (FWG)	136	68,0			
	Brockelt, Regina (CDU)	64	32,0			
	Gewählt (ehrenamtlich):	Müller, Frank (FWG)				



3. Wahlen der Oberbürgermeister in den kreisangehörigen Städten und der Bürgermeister

3.5 Endgültige Ergebnisse nach Gemeinden

Gemeinde Datum der Hauptwahl	Wähler Stimmverhalten	Hauptwahl		Stichwahl	
		Anzahl	%	Anzahl	%
Noch: Landkreis Unstrut-Hainich-Kreis					
Dünwald 14.05.2000	Wahlberechtigte	1 956	x		
	Wähler/Wahlbeteiligung	1 497	76,5		
	ungültige Stimmen	24	1,6		
	gültige Stimmen	1 473	98,4		
	davon entfielen auf				
	Wegerich, Gerhard (CDU)	862	58,5		
	Hinske, Guido (FWG)	611	41,5		
Gewählt (ehrenamtlich):	Wegerich, Gerhard (CDU)				
Flarchheim 13.06.1999	Wahlberechtigte	454	x		
	Wähler/Wahlbeteiligung	381	83,9		
	ungültige Stimmen	22	5,8		
	gültige Stimmen	359	94,2		
	davon entfielen auf				
	Reinz, Harald (CDU)	321	89,4		
	Zeng, Achim	21	5,8		
Ohnesorge, Dietmar	14	3,9			
sonstige	3	0,8			
Gewählt (ehrenamtlich):	Reinz, Harald (CDU)				
Großengottern 13.06.1999	Wahlberechtigte	1 897	x		
	Wähler/Wahlbeteiligung	1 085	57,2		
	ungültige Stimmen	66	6,1		
	gültige Stimmen	1 019	93,9		
	davon entfielen auf				
	Karnofka, Thomas	988	97,0		
	Schmidt, Rainer	16	1,6		
Schein, Andreas	3	0,3			
sonstige	12	1,2			
Gewählt (ehrenamtlich):	Karnofka, Thomas				
Großvargula 13.06.1999	Wahlberechtigte	694	x		
	Wähler/Wahlbeteiligung	412	59,4		
	ungültige Stimmen	45	10,9		
	gültige Stimmen	367	89,1		
	davon entfielen auf				
	Schmidt, Monika	361	98,4		
	Stein, Rolf	3	0,8		
Hof, Ralf	2	0,5			
Saal, Manuela	1	0,3			
Gewählt (ehrenamtlich):	Schmidt, Monika				
Haussömmern 13.06.1999	Wahlberechtigte	207	x	207	x
	Wähler/Wahlbeteiligung	169	81,6	174	84,1
	ungültige Stimmen	26	15,4	4	2,3
	gültige Stimmen	143	84,6	170	97,7
	davon entfielen auf				
	Wartmann, Martin	59	41,3	120	70,6
	Netz, Siegrun (CDU)	42	29,4	50	29,4
Albrecht, Falko	32	22,4			
sonstige	10	7,0			
Gewählt (ehrenamtlich):	Wartmann, Martin				
Herbsleben 14.05.2000	Wahlberechtigte	2 595	x		
	Wähler/Wahlbeteiligung	1 593	61,4		
	ungültige Stimmen	17	1,1		
	gültige Stimmen	1 576	98,9		
	davon entfielen auf				
	Kühmstedt, Wolf-Michael (CDU)	1 046	66,4		
	Bußlapp, Ilona (PDS)	530	33,6		
Gewählt (hauptamtlich):	Kühmstedt, Wolf-Michael (CDU)				
Heroldishausen 13.06.1999	Wahlberechtigte	162	x		
	Wähler/Wahlbeteiligung	119	73,5		
	ungültige Stimmen	6	5,0		
	gültige Stimmen	113	95,0		
	davon entfielen auf				
	Rotter, Helmut	104	92,0		
	Meyer, Eckhard	6	5,3		
Trenkelbach, Bernhard	1	0,9			
sonstige	2	1,8			
Gewählt (ehrenamtlich):	Rotter, Helmut				



3. Wahlen der Oberbürgermeister in den kreisangehörigen Städten und der Bürgermeister

3.5 Endgültige Ergebnisse nach Gemeinden

Gemeinde Datum der Hauptwahl	Wähler Stimmverhalten	Hauptwahl		Stichwahl		
		Anzahl	%	Anzahl	%	
Noch: Landkreis Unstrut-Hainich-Kreis						
Heyerode 14.05.2000	Wahlberechtigte	2 139	x			
	Wähler/Wahlbeteiligung	1 133	53,0			
	ungültige Stimmen	121	10,7			
	gültige Stimmen	1 012	89,3			
	davon entfielen auf					
	Henning, Wendelin (CDU)	997	98,5			
	Herold, Dieter	6	0,6			
	Marx, Gerhard	2	0,2			
	sonstige	7	0,7			
Gewählt (ehrenamtlich):	Henning, Wendelin (CDU)					
Hildebrandshausen 13.06.1999	Wahlberechtigte	320	x			
	Wähler/Wahlbeteiligung	273	85,3			
	ungültige Stimmen	30	11,0			
	gültige Stimmen	243	89,0			
	davon entfielen auf					
	Kosse, Frank	215	88,5			
	Anhalt, Alfred	12	4,9			
	Töpfer, Bärbel	4	1,6			
	sonstige	12	4,9			
Gewählt (ehrenamtlich):	Kosse, Frank					
Hornsömmern 13.06.1999	Wahlberechtigte	140	x			
	Wähler/Wahlbeteiligung	104	74,3			
	ungültige Stimmen	14	13,5			
	gültige Stimmen	90	86,5			
	davon entfielen auf					
	Schröter, Heinz (FWG)	82	91,1			
	Müller, Dieter	2	2,2			
	Eckart, Hans-Jürgen	2	2,2			
	sonstige	4	4,4			
Gewählt (ehrenamtlich):	Schröter, Heinz (FWG)					
Issersheilingen 13.06.1999	Wahlberechtigte	119	x			
	Wähler/Wahlbeteiligung	98	82,4			
	ungültige Stimmen	20	20,4			
	gültige Stimmen	78	79,6			
	davon entfielen auf					
	Werner, Lutz	45	57,7			
	Michel, Regina (FFW)	33	42,3			
	Gewählt (ehrenamtlich):	Werner, Lutz				
	Kammerforst 13.06.1999	Wahlberechtigte	761	x		
Wähler/Wahlbeteiligung		497	65,3			
ungültige Stimmen		63	12,7			
gültige Stimmen		434	87,3			
davon entfielen auf						
Kollascheck, Manfred		378	87,1			
Gräbedüinkel, Jürgen		9	2,1			
Konkel, Bärbel		6	1,4			
sonstige		41	9,4			
Gewählt (ehrenamtlich):	Kollascheck, Manfred					
Kirchheilingen 13.06.1999	Wahlberechtigte	716	x			
	Wähler/Wahlbeteiligung	528	73,7			
	ungültige Stimmen	47	8,9			
	gültige Stimmen	481	91,1			
	davon entfielen auf					
	Bergfeld, Friedhelm (FWG)	270	56,1			
	Weber, Manfred (FWG Schützenverein)	211	43,9			
	Gewählt (ehrenamtlich):	Bergfeld, Friedhelm (FWG)				
	Kleinwelsbach 13.06.1999	Wahlberechtigte	112	x		
Wähler/Wahlbeteiligung		92	82,1			
ungültige Stimmen		7	7,6			
gültige Stimmen		85	92,4			
davon entfielen auf						
Dengler, Gerald (CDU)		54	63,5			
Kühnl, Marion (VS)		31	36,5			
Gewählt (ehrenamtlich):		Dengler, Gerald (CDU)				



3. Wahlen der Oberbürgermeister in den kreisangehörigen Städten und der Bürgermeister

3.5 Endgültige Ergebnisse nach Gemeinden

Gemeinde Datum der Hauptwahl	Wähler Stimmverhalten	Hauptwahl		Stichwahl	
		Anzahl	%	Anzahl	%
Noch: Landkreis Unstrut-Hainich-Kreis					
Klettstedt 12.09.1999	Wahlberechtigte	218	x		
	Wähler/Wahlbeteiligung	167	76,6		
	ungültige Stimmen	32	19,2		
	gültige Stimmen	135	80,8		
	davon entfielen auf				
	Nicolai, Birgit	101	74,8		
	Freytag, Jörg	20	14,8		
	Fischer, Andrea sonstige	7 7	5,2 5,2		
Gewählt (ehrenamtlich):	Nicolai, Birgit				
Körner 13.06.1999	Wahlberechtigte	1 595	x		
	Wähler/Wahlbeteiligung	997	62,5		
	ungültige Stimmen	31	3,1		
	gültige Stimmen	966	96,9		
	davon entfielen auf				
	Münzberg, Bernd (SPD)	722	74,7		
	Dr. Eger, Hans-Jürgen (CDU)	244	25,3		
	Gewählt (ehrenamtlich):	Münzberg, Bernd (SPD)			
Kutzleben 13.06.1999	Wahlberechtigte	635	x		
	Wähler/Wahlbeteiligung	453	71,3		
	ungültige Stimmen	9	2,0		
	gültige Stimmen	444	98,0		
	davon entfielen auf				
	Schmidt, Karsten (SPD/WG)	320	72,1		
	Friedrich, Günter-Georg (FWG)	124	27,9		
	Gewählt (ehrenamtlich):	Schmidt, Karsten (SPD/WG)			
Langula 13.06.1999	Wahlberechtigte	974	x		
	Wähler/Wahlbeteiligung	629	64,6		
	ungültige Stimmen	64	10,2		
	gültige Stimmen	565	89,8		
	davon entfielen auf				
	Fritzlar, Uwe (SPD)	372	65,8		
	Eisenhardt, Hans-Georg (CDU)	193	34,2		
	Gewählt (ehrenamtlich):	Fritzlar, Uwe (SPD)			
Lengenfeld unterm Stein 13.06.1999	Wahlberechtigte	1 096	x		
	Wähler/Wahlbeteiligung	900	82,1		
	ungültige Stimmen	135	15,0		
	gültige Stimmen	765	85,0		
	davon entfielen auf				
	Dienemann, Augustin (FWG)	629	82,2		
	Schollmeier, Frank-Markus	47	6,1		
	Schröder, Walter sonstige	24 65	3,1 8,5		
Gewählt (ehrenamtlich):	Dienemann, Augustin (FWG)				
Marolterode 13.06.1999	Wahlberechtigte	323	x		
	Wähler/Wahlbeteiligung	283	87,6		
	ungültige Stimmen	13	4,6		
	gültige Stimmen	270	95,4		
	davon entfielen auf				
	Haase, Joachim (Feuerwehrverein)	165	61,1		
	Backes, Günter	105	38,9		
	Gewählt (ehrenamtlich):	Haase, Joachim (Feuerwehrverein)			
Mittelsömmern 13.06.1999	Wahlberechtigte	191	x		
	Wähler/Wahlbeteiligung	132	69,1		
	ungültige Stimmen	5	3,8		
	gültige Stimmen	127	96,2		
	davon entfielen auf				
	Weiß, Joachim (CDU)	112	88,2		
	Letsch, Fritz	4	3,1		
	Marold, Ralf, Dr. sonstige	4 7	3,1 5,5		
Gewählt (ehrenamtlich):	Weiß, Joachim (CDU)				



3. Wahlen der Oberbürgermeister in den kreisangehörigen Städten und der Bürgermeister

3.5 Endgültige Ergebnisse nach Gemeinden

Gemeinde Datum der Hauptwahl	Wähler Stimmverhalten	Hauptwahl		Stichwahl	
		Anzahl	%	Anzahl	%
Noch: Landkreis Unstrut-Hainich-Kreis					
Mühlhausen/Thüringen, Stadt 14.05.2000	Wahlberechtigte	30 074	x		
	Wähler/Wahlbeteiligung	14 590	48,5		
	ungültige Stimmen	217	1,5		
	gültige Stimmen	14 373	98,5		
	davon entfielen auf				
	Dörbaum, Hans-Dieter	8 225	57,2		
	Holzapfel, Heike (CDU)	2 438	17,0		
	Lemke, Benno (PDS)	1 858	12,9		
Jagemann, Kai-Uwe, Dr. (SPD)	1 852	12,9			
Gewählt (hauptamtlich):	Dörbaum, Hans-Dieter				
Mülverstedt 13.06.1999	Wahlberechtigte	579	x		
	Wähler/Wahlbeteiligung	407	70,3		
	ungültige Stimmen	9	2,2		
	gültige Stimmen	398	97,8		
	davon entfielen auf				
	Müller, Manfred (oL/PDS)	335	84,2		
	Dünnebeil, Gerhard (CDU)	63	15,8		
	Gewählt (ehrenamtlich):	Müller, Manfred (oL/PDS)			
Neunheilingen 13.06.1999	Wahlberechtigte	458	x		
	Wähler/Wahlbeteiligung	359	78,4		
	ungültige Stimmen	12	3,3		
	gültige Stimmen	347	96,7		
	davon entfielen auf				
	Lier, Wolfgang (UWG)	221	63,7		
	Schmidt, Raimund (CDU)	126	36,3		
	Gewählt (ehrenamtlich):	Lier, Wolfgang (UWG)			
Niederdorla 13.06.1999	Wahlberechtigte	1 215	x		
	Wähler/Wahlbeteiligung	825	67,9		
	ungültige Stimmen	9	1,1		
	gültige Stimmen	816	98,9		
	davon entfielen auf				
	Zeng, Wolfgang (ALi)	503	61,6		
	Muder, Heidemarie (SPD)	313	38,4		
	Gewählt (ehrenamtlich):	Zeng, Wolfgang (ALi)			
Oberdorla 13.06.1999	Wahlberechtigte	2 000	x		
	Wähler/Wahlbeteiligung	1 195	59,8		
	ungültige Stimmen	202	16,9		
	gültige Stimmen	993	83,1		
	davon entfielen auf				
	Bötticher, Winfried (SPD)	908	91,4		
	Golebniak, Thomas	33	3,3		
	Melzer, Martin	18	1,8		
	sonstige	34	3,4		
	Gewählt (ehrenamtlich):	Bötticher, Winfried (SPD)			
Obermehler 13.06.1999	Wahlberechtigte	891	x		
	Wähler/Wahlbeteiligung	573	64,3		
	ungültige Stimmen	29	5,1		
	gültige Stimmen	544	94,9		
	davon entfielen auf				
	Baumert, Siegbert (CDU)	408	75,0		
	Donges, Klaus (SPD)	136	25,0		
	Gewählt (ehrenamtlich):	Baumert, Siegbert (CDU)			
Oppershausen 13.06.1999	Wahlberechtigte	285	x		
	Wähler/Wahlbeteiligung	224	78,6		
	ungültige Stimmen	5	2,2		
	gültige Stimmen	219	97,8		
	davon entfielen auf				
	Laun, Helmut (CDU)	218	99,5		
	Stupp, Werner	1	0,5		
	Gewählt (ehrenamtlich):	Laun, Helmut (CDU)			
Rodeberg 13.06.1999	Wahlberechtigte	1 787	x		
	Wähler/Wahlbeteiligung	1 263	70,7		
	ungültige Stimmen	227	18,0		
	gültige Stimmen	1 036	82,0		
	davon entfielen auf				
	Fischer, Hartmut (CDU)	916	88,4		
	Richardt, Albert	34	3,3		
	Jacobi, Michael	9	0,9		
	sonstige	77	7,4		
	Gewählt (ehrenamtlich):	Fischer, Hartmut (CDU)			



3. Wahlen der Oberbürgermeister in den kreisangehörigen Städten und der Bürgermeister

3.5 Endgültige Ergebnisse nach Gemeinden

Gemeinde Datum der Hauptwahl	Wähler Stimmverhalten	Hauptwahl		Stichwahl	
		Anzahl	%	Anzahl	%
Noch: Landkreis Unstrut-Hainich-Kreis					
Schlotheim, Stadt 13.06.1999	Wahlberechtigte	3 691	x		
	Wähler/Wahlbeteiligung	2 502	67,8		
	ungültige Stimmen	115	4,6		
	gültige Stimmen	2 387	95,4		
	davon entfielen auf				
	Ohl, Eckhard (SPD)	1 950	81,7		
	Wagner, Peter (F.D.P.)	437	18,3		
Gewählt (ehrenamtlich):	Ohl, Eckhard (SPD)				
Schönstedt 13.06.1999	Wahlberechtigte	1 196	x		
	Wähler/Wahlbeteiligung	721	60,3		
	ungültige Stimmen	68	9,4		
	gültige Stimmen	653	90,6		
	davon entfielen auf				
	Thalmann, Konrad (SPD)	610	93,4		
	Oehmler, Hubert	10	1,5		
Ritter, Klaus	5	0,8			
sonstige	28	4,3			
Gewählt (ehrenamtlich):	Thalmann, Konrad (SPD)				
Sundhausen 12.09.1999	Wahlberechtigte	334	x		
	Wähler/Wahlbeteiligung	252	75,4		
	ungültige Stimmen	39	15,5		
	gültige Stimmen	213	84,5		
	davon entfielen auf				
	Ehrlich, Jürgen	193	90,6		
	Braun, Diethard	7	3,3		
Fuchs, Egbert	4	1,9			
sonstige	9	4,2			
Gewählt (ehrenamtlich):	Ehrlich, Jürgen				
Tottleben 13.06.1999	Wahlberechtigte	134	x		
	Wähler/Wahlbeteiligung	107	79,9		
	ungültige Stimmen	5	4,7		
	gültige Stimmen	102	95,3		
	davon entfielen auf				
	Mörstedt, Steffen (FWG Dorfklub)	95	93,1		
	Meding, Thomas	3	2,9		
Buchler, Rudi	2	2,0			
sonstige	2	2,0			
Gewählt (ehrenamtlich):	Mörstedt, Steffen (FWG Dorfklub)				
Urleben 13.06.1999	Wahlberechtigte	381	x		
	Wähler/Wahlbeteiligung	312	81,9		
	ungültige Stimmen	12	3,8		
	gültige Stimmen	300	96,2		
	davon entfielen auf				
	Jaritz, Joachim (F.D.P.)	204	68,0		
	Hasert, Hans-Georg	96	32,0		
Gewählt (ehrenamtlich):	Jaritz, Joachim (F.D.P.)				
Weberstedt 13.06.1999	Wahlberechtigte	515	x		
	Wähler/Wahlbeteiligung	393	76,3		
	ungültige Stimmen	27	6,9		
	gültige Stimmen	366	93,1		
	davon entfielen auf				
	Witt, Roswitha (Förderverein)	349	95,4		
	Stein, Norbert	8	2,2		
Vollrath, Falk	2	0,5			
sonstige	7	1,9			
Gewählt (ehrenamtlich):	Witt, Roswitha (Förderverein)				
Weinbergen 14.05.2000	Wahlberechtigte	2 879	x		
	Wähler/Wahlbeteiligung	1 759	61,1		
	ungültige Stimmen	26	1,5		
	gültige Stimmen	1 733	98,5		
	davon entfielen auf				
	Menge, Hans Martin (FWG)	1 132	65,3		
	Schmidt, Ramona (SPD)	601	34,7		
Gewählt (hauptamtlich):	Menge, Hans Martin (FWG)				



3. Wahlen der Oberbürgermeister in den kreisangehörigen Städten und der Bürgermeister

3.5 Endgültige Ergebnisse nach Gemeinden

Gemeinde Datum der Hauptwahl	Wähler Stimmverhalten	Hauptwahl		Stichwahl	
		Anzahl	%	Anzahl	%
Landkreis Kyffhäuserkreis					
Abtsbessingen 13.06.1999	Wahlberechtigte	482	x		
	Wähler/Wahlbeteiligung	375	77,8		
	ungültige Stimmen	23	6,1		
	gültige Stimmen	352	93,9		
	davon entfielen auf				
	Kästner, Karin (FWV)	342	97,2		
	Bliedung, Manfred	4	1,1		
	Bliedung, Norbert	2	0,6		
Gewählt (ehrenamtlich):	Kästner, Karin (FWV)	4	1,1		
Bad Frankenhausen/Kyffhäuser, Stadt 14.05.2000	Wahlberechtigte	7 413	x		
	Wähler/Wahlbeteiligung	3 218	43,4		
	ungültige Stimmen	46	1,4		
	gültige Stimmen	3 172	98,6		
	davon entfielen auf				
	Ringleb, Karl-Josef (CDU)	1 642	51,8		
	Smolarek, Wolfgang (SPD)	858	27,0		
	Keßler, Peter (PDS)	672	21,2		
Gewählt (hauptamtlich):	Ringleb, Karl-Josef (CDU)				
Badra 13.06.1999	Wahlberechtigte	516	x		
	Wähler/Wahlbeteiligung	390	75,6		
	ungültige Stimmen	36	9,2		
	gültige Stimmen	354	90,8		
	davon entfielen auf				
	Krause, Siegfried (F.D.P.)	213	60,2		
	Karnstedt, Bernd	123	34,7		
	Jensch, Uwe, Dr.	9	2,5		
Gewählt (ehrenamtlich):	Krause, Siegfried (F.D.P.)	9	2,5		
Bellstedt 13.06.1999	Wahlberechtigte	183	x		
	Wähler/Wahlbeteiligung	141	77,0		
	ungültige Stimmen	13	9,2		
	gültige Stimmen	128	90,8		
	davon entfielen auf				
	Peller, Andrea (CDU)	99	77,3		
	Manthai, Jürgen	23	18,0		
	Trietchen, Adelheid	1	0,8		
Gewählt (ehrenamtlich):	Peller, Andrea (CDU)	5	3,9		
Bendeleben 13.06.1999	Wahlberechtigte	667	x		
	Wähler/Wahlbeteiligung	408	61,2		
	ungültige Stimmen	51	12,5		
	gültige Stimmen	357	87,5		
	davon entfielen auf				
	Reinboth, Horst	238	66,7		
	Liegner, Jürgen	63	17,6		
	Scheibler, Peter	13	3,6		
Gewählt (ehrenamtlich):	Reinboth, Horst	43	12,0		
Borxleben 13.06.1999	Wahlberechtigte	319	x		
	Wähler/Wahlbeteiligung	260	81,5		
	ungültige Stimmen	16	6,2		
	gültige Stimmen	244	93,8		
	davon entfielen auf				
	Heidick, Erika (CDU)	196	80,3		
	Stolle, Siegfried (SV 1990)	48	19,7		
	Gewählt (ehrenamtlich):	Heidick, Erika (CDU)			
Bretleben 13.06.1999	Wahlberechtigte	576	x		
	Wähler/Wahlbeteiligung	358	62,2		
	ungültige Stimmen	4	1,1		
	gültige Stimmen	354	98,9		
	davon entfielen auf				
	Krahmer, Klaus (FWV)	262	74,0		
	Fehland, Monika (CDU)	92	26,0		
	Gewählt (ehrenamtlich):	Krahmer, Klaus (FWV)			



3. Wahlen der Oberbürgermeister in den kreisangehörigen Städten und der Bürgermeister

3.5 Endgültige Ergebnisse nach Gemeinden

Gemeinde Datum der Hauptwahl	Wähler Stimmverhalten	Hauptwahl		Stichwahl	
		Anzahl	%	Anzahl	%
Noch: Landkreis Kyffhäuserkreis					
Clingen, Stadt 13.06.1999	Wahlberechtigte	984	x		
	Wähler/Wahlbeteiligung	660	67,1		
	ungültige Stimmen	22	3,3		
	gültige Stimmen	638	96,7		
	davon entfielen auf				
	Specht, Ruth (CDU)	479	75,1		
	Göhring, Bernd (PDS)	159	24,9		
Gewählt (ehrenamtlich):	Specht, Ruth (CDU)				
Donndorf 13.06.1999	Wahlberechtigte	732	x		
	Wähler/Wahlbeteiligung	542	74,0		
	ungültige Stimmen	39	7,2		
	gültige Stimmen	503	92,8		
	davon entfielen auf				
	Holbe, Gudrun (DA)	489	97,2		
	Heller, Rainhard	7	1,4		
	Gassauer, Dieter	2	0,4		
sonstige	5	1,0			
Gewählt (ehrenamtlich):	Holbe, Gudrun (DA)				
Ebeleben, Stadt 14.05.2000	Wahlberechtigte	2 598	x		
	Wähler/Wahlbeteiligung	1 449	55,8		
	ungültige Stimmen	26	1,8		
	gültige Stimmen	1 423	98,2		
	davon entfielen auf				
	Meißner, Gerhard (SPD)	1 055	74,1		
	Linsel, Volker (FWV)	272	19,1		
Trommer, Angela (PDS)	96	6,7			
Gewählt (hauptamtlich):	Meißner, Gerhard (SPD)				
Esperstedt 13.06.1999	Wahlberechtigte	524	x		
	Wähler/Wahlbeteiligung	344	65,6		
	ungültige Stimmen	39	11,3		
	gültige Stimmen	305	88,7		
	davon entfielen auf				
	Stoffers, Peter (SV 58)	294	96,4		
	Schweser, Jürgen	4	1,3		
	Söhle, Monika	2	0,7		
sonstige	5	1,6			
Gewählt (ehrenamtlich):	Stoffers, Peter (SV 58)				
Etzleben 13.06.1999	Wahlberechtigte	277	x		
	Wähler/Wahlbeteiligung	215	77,6		
	ungültige Stimmen	4	1,9		
	gültige Stimmen	211	98,1		
	davon entfielen auf				
	Wendeborn, Udo	137	64,9		
Rieser, Hella	74	35,1			
Gewählt (ehrenamtlich):	Wendeborn, Udo				
Freienbessingen 13.06.1999	Wahlberechtigte	275	x		
	Wähler/Wahlbeteiligung	210	76,4		
	ungültige Stimmen	9	4,3		
	gültige Stimmen	201	95,7		
	davon entfielen auf				
	Stadermann, Manfred (Bauern)	197	98,0		
	Schröter, Wilfried	3	1,5		
Flachsbarth, Annelie	1	0,5			
Gewählt (ehrenamtlich):	Stadermann, Manfred (Bauern)				
Gehofen 13.06.1999	Wahlberechtigte	692	x	693	x
	Wähler/Wahlbeteiligung	534	77,2	464	67,0
	ungültige Stimmen	33	6,2	8	1,7
	gültige Stimmen	501	93,8	456	98,3
	davon entfielen auf				
	Röscher, Rainer (SPD)	207	41,3	202	44,3
	Kraus, Heiko (CDU)	175	34,9	254	55,7
	Hilbrecht, Klaus	119	23,8		
Gewählt (ehrenamtlich):	Kraus, Heiko (CDU)				



3. Wahlen der Oberbürgermeister in den kreisangehörigen Städten und der Bürgermeister

3.5 Endgültige Ergebnisse nach Gemeinden

Gemeinde Datum der Hauptwahl	Wähler Stimmverhalten	Hauptwahl		Stichwahl	
		Anzahl	%	Anzahl	%
Noch: Landkreis Kyffhäuserkreis					
Göllingen 13.06.1999	Wahlberechtigte	736	x		
	Wähler/Wahlbeteiligung	490	66,6		
	ungültige Stimmen	62	12,7		
	gültige Stimmen	428	87,3		
	davon entfielen auf				
	Ogrodnik, Jürgen (WG)	389	90,9		
	Czanderna, Antje	11	2,6		
	Hettler, Harry	6	1,4		
sonstige	22	5,1			
Gewählt (ehrenamtlich):	Ogrodnik, Jürgen (WG)				
Gorsleben 13.06.1999	Wahlberechtigte	546	x		
	Wähler/Wahlbeteiligung	425	77,8		
	ungültige Stimmen	29	6,8		
	gültige Stimmen	396	93,2		
	davon entfielen auf				
	May, Erik (VIBT)	209	52,8		
	Strickrodt, Dietmar (PDS)	187	47,2		
	Gewählt (ehrenamtlich):	May, Erik (VIBT)			
Greußen, Stadt 14.05.2000	Wahlberechtigte	3 388	x		
	Wähler/Wahlbeteiligung	1 783	52,6		
	ungültige Stimmen	22	1,2		
	gültige Stimmen	1 761	98,8		
	davon entfielen auf				
	Steinmetz, Joachim (SPD)	1 076	61,1		
	Hellmund, Klaus (CDU)	528	30,0		
	Krey, Uwe (PDS)	157	8,9		
Gewählt (hauptamtlich):	Steinmetz, Joachim (SPD)				
Günserode 13.06.1999	Wahlberechtigte	183	x		
	Wähler/Wahlbeteiligung	166	90,7		
	ungültige Stimmen	2	1,2		
	gültige Stimmen	164	98,8		
	davon entfielen auf				
	Vonhof, Norbert (WG)	89	54,3		
	Großstück, Lutz (CDU)	75	45,7		
	Gewählt (ehrenamtlich):	Vonhof, Norbert (WG)			
Hachelbich 13.06.1999	Wahlberechtigte	525	x		
	Wähler/Wahlbeteiligung	360	68,6		
	ungültige Stimmen	12	3,3		
	gültige Stimmen	348	96,7		
	davon entfielen auf				
	Kuchmann, GERALF (FWV)	294	84,5		
	Müller, Heinz	54	15,5		
	Gewählt (ehrenamtlich):	Kuchmann, GERALF (FWV)			
Hauteroda 13.06.1999	Wahlberechtigte	502	x		
	Wähler/Wahlbeteiligung	370	73,7		
	ungültige Stimmen	6	1,6		
	gültige Stimmen	364	98,4		
	davon entfielen auf				
	Eichholz, Norbert (FFW)	281	77,2		
	Ruskowski, Roland (SPD)	83	22,8		
	Gewählt (ehrenamtlich):	Eichholz, Norbert (FFW)			
Helbedündorf 14.05.2000	Wahlberechtigte	2 428	x		
	Wähler/Wahlbeteiligung	1 671	68,8		
	ungültige Stimmen	37	2,2		
	gültige Stimmen	1 634	97,8		
	davon entfielen auf				
	Preuss, Gerhard (CDU)	1 088	66,6		
	Helbing, Urlinde (SPD)	546	33,4		
	Gewählt (hauptamtlich):	Preuss, Gerhard (CDU)			
Heldrungen, Stadt 14.05.2000	Wahlberechtigte	2 091	x		
	Wähler/Wahlbeteiligung	919	44,0		
	ungültige Stimmen	74	8,1		
	gültige Stimmen	845	91,9		
	davon entfielen auf				
	Wittchow, Klaus (CDU)	643	76,1		
	Steiger, Hans-Dieter	202	23,9		
	Gewählt (ehrenamtlich):	Wittchow, Klaus (CDU)			



3. Wahlen der Oberbürgermeister in den kreisangehörigen Städten und der Bürgermeister

3.5 Endgültige Ergebnisse nach Gemeinden

Gemeinde Datum der Hauptwahl	Wähler Stimmverhalten	Hauptwahl		Stichwahl	
		Anzahl	%	Anzahl	%
Noch: Landkreis Kyffhäuserkreis					
Hemleben 13.06.1999	Wahlberechtigte	223	x		
	Wähler/Wahlbeteiligung	172	77,1		
	ungültige Stimmen	4	2,3		
	gültige Stimmen	168	97,7		
	davon entfielen auf				
	Gorges, Ralf (Feuerwehrverein)	101	60,1		
	Görn, Werner	67	39,9		
Gewählt (ehrenamtlich):	Gorges, Ralf (Feuerwehrverein)				
Heygendorf 13.06.1999	Wahlberechtigte	606	x		
	Wähler/Wahlbeteiligung	379	62,5		
	ungültige Stimmen	44	11,6		
	gültige Stimmen	335	88,4		
	davon entfielen auf				
	Haarseim, Karin	240	71,6		
	Trautmann, Veronika (SPD)	95	28,4		
Gewählt (ehrenamtlich):	Haarseim, Karin				
Holzsußra 13.06.1999	Wahlberechtigte	276	x	276	x
	Wähler/Wahlbeteiligung	216	78,3	192	69,6
	ungültige Stimmen	3	1,4	1	0,5
	gültige Stimmen	213	98,6	191	99,5
	davon entfielen auf				
	Neupert, Wolfgang (FWV)	78	36,6	123	64,4
	Pohlke, Elke (SPD)	59	27,7	68	35,6
	Lupprian, Steffen (Jugendinitiative)	50	23,5		
	Güllmar, Gerhard (Geflügelverein)	26	12,2		
Gewählt (ehrenamtlich):	Neupert, Wolfgang (FWV)				
Ichstedt 13.06.1999	Wahlberechtigte	619	x		
	Wähler/Wahlbeteiligung	369	59,6		
	ungültige Stimmen	83	22,5		
	gültige Stimmen	286	77,5		
	davon entfielen auf				
	Wagner, Günter (SV)	272	95,1		
	Hesse, Bernhard	4	1,4		
	Huke, Paul	2	0,7		
sonstige	8	2,8			
Gewählt (ehrenamtlich):	Wagner, Günter (SV)				
Kalbsrieth 13.06.1999	Wahlberechtigte	678	x		
	Wähler/Wahlbeteiligung	468	69,0		
	ungültige Stimmen	13	2,8		
	gültige Stimmen	455	97,2		
	davon entfielen auf				
	Zingler, Veronika	299	65,7		
	Weidemann, Dieter (SPD)	100	22,0		
Wesenberg, Detlef	56	12,3			
Gewählt (ehrenamtlich):	Zingler, Veronika				
Mönchpfeffel-Nikolausrieth 13.06.1999	Wahlberechtigte	336	x		
	Wähler/Wahlbeteiligung	222	66,1		
	ungültige Stimmen	73	32,9		
	gültige Stimmen	149	67,1		
	davon entfielen auf				
	Kummer, Gerhard	103	69,1		
	Neumann, Frank	23	15,4		
	Parthey, Wolfgang	4	2,7		
	sonstige	19	12,8		
Gewählt (ehrenamtlich):	Kummer, Gerhard				
Nausitz 13.06.1999	Wahlberechtigte	152	x		
	Wähler/Wahlbeteiligung	118	77,6		
	ungültige Stimmen	13	11,0		
	gültige Stimmen	105	89,0		
	davon entfielen auf				
	Bruder, Horst (FWG)	99	94,3		
	Hermann, Ulf	4	3,8		
Kroll, Andreas	2	1,9			
Gewählt (ehrenamtlich):	Bruder, Horst (FWG)				



3. Wahlen der Oberbürgermeister in den kreisangehörigen Städten und der Bürgermeister

3.5 Endgültige Ergebnisse nach Gemeinden

Gemeinde Datum der Hauptwahl	Wähler Stimmverhalten	Hauptwahl		Stichwahl	
		Anzahl	%	Anzahl	%
Noch: Landkreis Kyffhäuserkreis					
Niederbösa 13.06.1999	Wahlberechtigte	117	x		
	Wähler/Wahlbeteiligung	96	82,1		
	ungültige Stimmen	25	26,0		
	gültige Stimmen	71	74,0		
	davon entfielen auf				
	Freuße, Kurt	57	80,3		
	Vonnoe, Werner	11	15,5		
	Kunze, Andreas	2	2,8		
Sander, Angelika	1	1,4			
Gewählt (ehrenamtlich):	Freuße, Kurt				
Oberbösa 12.09.1999	Wahlberechtigte	358	x	356	x
	Wähler/Wahlbeteiligung	255	71,2	173	48,6
	ungültige Stimmen	38	14,9	-	-
	gültige Stimmen	217	85,1	173	100,0
	davon entfielen auf				
	Steinacker, Jens	60	27,6	133	76,9
	Zabel, Rudolf	32	14,7	40	23,1
	Köhne, Bärbel	21	9,7		
sonstige	104	47,9			
Gewählt (ehrenamtlich):	Steinacker, Jens				
Oberheldrungen 13.06.1999	Wahlberechtigte	848	x		
	Wähler/Wahlbeteiligung	473	55,8		
	ungültige Stimmen	31	6,6		
	gültige Stimmen	442	93,4		
	davon entfielen auf				
	Klimek, Karin (CDU)	343	77,6		
Matuschek, Steffen (PDS)	99	22,4			
Gewählt (ehrenamtlich):	Klimek, Karin (CDU)				
Oldisleben 13.06.1999	Wahlberechtigte	2 255	x		
	Wähler/Wahlbeteiligung	1 362	60,4		
	ungültige Stimmen	112	8,2		
	gültige Stimmen	1 250	91,8		
	davon entfielen auf				
	Pötzsche, Joachim (SPD)	1 213	97,0		
	Schmidt, Roland	10	0,8		
	Steinicke, Karl-Heinz	9	0,7		
sonstige	18	1,4			
Gewählt (ehrenamtlich):	Pötzsche, Joachim (SPD)				
Reinsdorf 13.06.1999	Wahlberechtigte	791	x		
	Wähler/Wahlbeteiligung	613	77,5		
	ungültige Stimmen	12	2,0		
	gültige Stimmen	601	98,0		
	davon entfielen auf				
	Schmidt, Heinz (F.D.P.)	364	60,6		
	Schedletzky, Gerd (SPD)	113	18,8		
	Gensch, Adelheid (CDU)	102	17,0		
König, Tobias	22	3,7			
Gewählt (ehrenamtlich):	Schmidt, Heinz (F.D.P.)				
Ringleben 13.06.1999	Wahlberechtigte	952	x		
	Wähler/Wahlbeteiligung	750	78,8		
	ungültige Stimmen	24	3,2		
	gültige Stimmen	726	96,8		
	davon entfielen auf				
	Schiffner, Herbert (UWG)	517	71,2		
	Muth, Ingolf	150	20,7		
Siegmann, Uwe (CDU)	59	8,1			
Gewählt (ehrenamtlich):	Schiffner, Herbert (UWG)				
Rockstedt 13.06.1999	Wahlberechtigte	227	x		
	Wähler/Wahlbeteiligung	166	73,1		
	ungültige Stimmen	3	1,8		
	gültige Stimmen	163	98,2		
	davon entfielen auf				
	Witzenhausen, Christian (SV)	162	99,4		
Strickroth, Manfred	1	0,6			
Gewählt (ehrenamtlich):	Witzenhausen, Christian (SV)				



3. Wahlen der Oberbürgermeister in den kreisangehörigen Städten und der Bürgermeister

3.5 Endgültige Ergebnisse nach Gemeinden

Gemeinde Datum der Hauptwahl	Wähler Stimmverhalten	Hauptwahl		Stichwahl	
		Anzahl	%	Anzahl	%
Noch: Landkreis Kyffhäuserkreis					
Roßleben 12.11.2000	Wahlberechtigte	5 475	x		
	Wähler/Wahlbeteiligung	3 342	61,0		
	ungültige Stimmen	38	1,1		
	gültige Stimmen	3 304	98,9		
	davon entfielen auf				
	Heuchel, Rainer (SPD)	1 853	56,1		
	Sauerbier, Jochen (F.D.P.)	983	29,8		
	Rebs, Helmut (WG für bürgerfreundliche und bezahlbare Kommunalabgaben)	245	7,4		
	Schiele, Gerhard (FWG)	223	6,7		
Gewählt (hauptamtlich):	Heuchel, Rainer (SPD)				
Rottleben 13.06.1999	Wahlberechtigte	635	x		
	Wähler/Wahlbeteiligung	422	66,5		
	ungültige Stimmen	40	9,5		
	gültige Stimmen	382	90,5		
	davon entfielen auf				
	Nestler, Barbara	266	69,6		
	Herrmann, Peter	116	30,4		
Gewählt (ehrenamtlich):	Nestler, Barbara				
Seega 13.06.1999	Wahlberechtigte	414	x		
	Wähler/Wahlbeteiligung	318	76,8		
	ungültige Stimmen	13	4,1		
	gültige Stimmen	305	95,9		
	davon entfielen auf				
	Setzepfandt, Günther	210	68,9		
Knauf, Elke	95	31,1			
Gewählt (ehrenamtlich):	Setzepfandt, Günther				
Sondershausen, Stadt 14.05.2000	Wahlberechtigte	19 220	x		
	Wähler/Wahlbeteiligung	8 913	46,4		
	ungültige Stimmen	123	1,4		
	gültige Stimmen	8 790	98,6		
	davon entfielen auf				
	Kreyer, Joachim (CDU)	5 210	59,3		
	Schreier, Wilhelm (SPD)	2 032	23,1		
Tröger, Ewa (PDS)	1 548	17,6			
Gewählt (hauptamtlich):	Kreyer, Joachim (CDU)				
Steinthaleben 12.09.1999	Wahlberechtigte	452	x		
	Wähler/Wahlbeteiligung	327	72,3		
	ungültige Stimmen	53	16,2		
	gültige Stimmen	274	83,8		
	davon entfielen auf				
	Nawrodt, Bernd	155	56,6		
Nawrodt, Hilmar (SPD)	119	43,4			
Gewählt (ehrenamtlich):	Nawrodt, Bernd				
Thüringenhausen 13.06.1999	Wahlberechtigte	100	x		
	Wähler/Wahlbeteiligung	77	77,0		
	ungültige Stimmen	4	5,2		
	gültige Stimmen	73	94,8		
	davon entfielen auf				
	Neukamm, Ursula	57	78,1		
	Krüger, Luzie	7	9,6		
	Jäckel, Liane	2	2,7		
sonstige	7	9,6			
Gewählt (ehrenamtlich):	Neukamm, Ursula				
Topfstedt 13.06.1999	Wahlberechtigte	544	x		
	Wähler/Wahlbeteiligung	354	65,1		
	ungültige Stimmen	14	4,0		
	gültige Stimmen	340	96,0		
	davon entfielen auf				
	Halecker, Arnd (WG)	333	97,9		
	Braune, Falk	2	0,6		
	Coblenz, Heidrun	2	0,6		
sonstige	3	0,9			
Gewählt (ehrenamtlich):	Halecker, Arnd (WG)				



3. Wahlen der Oberbürgermeister in den kreisangehörigen Städten und der Bürgermeister

3.5 Endgültige Ergebnisse nach Gemeinden

Gemeinde Datum der Hauptwahl	Wähler Stimmverhalten	Hauptwahl		Stichwahl	
		Anzahl	%	Anzahl	%
Noch: Landkreis Kyffhäuserkreis					
Trebra 13.06.1999	Wahlberechtigte Wähler/Wahlbeteiligung ungültige Stimmen gültige Stimmen davon entfielen auf Ackermann, Gislinde (Th.LV) Landgraf, Monika (CDU)	287 256 9 247 205 42	x 89,2 3,5 96,5 83,0 17,0		
Gewählt (ehrenamtlich):		Ackermann, Gislinde (Th.LV)			
Voigtstedt 13.06.1999	Wahlberechtigte Wähler/Wahlbeteiligung ungültige Stimmen gültige Stimmen davon entfielen auf Lange, Heinz (CDU) Ehrenpfordt, Ronald (PDS)	905 686 22 664 517 147	x 75,8 3,2 96,8 77,9 22,1		
Gewählt (ehrenamtlich):		Lange, Heinz (CDU)			
Wasserthaleben 13.06.1999	Wahlberechtigte Wähler/Wahlbeteiligung ungültige Stimmen gültige Stimmen davon entfielen auf Dießl, Norbert (CDU) Lustermann, Karl-Heinz, Dr. (BI) Theuerkauf, Karl-Heinz (SPD)	487 338 9 329 211 62 56	x 69,4 2,7 97,3 64,1 18,8 17,0		
Gewählt (ehrenamtlich):		Dießl, Norbert (CDU)			
Westgreußen 13.06.1999	Wahlberechtigte Wähler/Wahlbeteiligung ungültige Stimmen gültige Stimmen davon entfielen auf Luksch, Bernd (Jagd SV) Keßler, Ulrich (Dorfklub/KV)	377 313 13 300 255 45	x 83,0 4,2 95,8 85,0 15,0		
Gewählt (ehrenamtlich):		Luksch, Bernd (Jagd SV)			
Wiehe, Stadt 14.05.2000	Wahlberechtigte Wähler/Wahlbeteiligung ungültige Stimmen gültige Stimmen davon entfielen auf Willomitzer, Wilhelm (CDU) Wolf, Hans-Peter Holbe, Gudrun sonstige	1 942 1 053 57 996 983 3 2 8	x 54,2 5,4 94,6 98,7 0,3 0,2 0,8		
Gewählt (ehrenamtlich):		Willomitzer, Wilhelm (CDU)			
Wolferschwenda 13.06.1999	Wahlberechtigte Wähler/Wahlbeteiligung ungültige Stimmen gültige Stimmen davon entfielen auf Lenk, Jenny (FWV) Haupt, Birgit Syring, Arno sonstige	113 81 7 74 57 12 2 3	x 71,7 8,6 91,4 77,0 16,2 2,7 4,1		
Gewählt (ehrenamtlich):		Lenk, Jenny (FWV)			



3. Wahlen der Oberbürgermeister in den kreisangehörigen Städten und der Bürgermeister

3.5 Endgültige Ergebnisse nach Gemeinden

Gemeinde Datum der Hauptwahl	Wähler Stimmverhalten	Hauptwahl		Stichwahl	
		Anzahl	%	Anzahl	%
Landkreis Schmalkalden-Meiningen					
Altersbach 28.11.1999	Wahlberechtigte	490	x		
	Wähler/Wahlbeteiligung	280	57,1		
	ungültige Stimmen	16	5,7		
	gültige Stimmen	264	94,3		
	davon entfielen auf				
	Schäfer, Horst, Dr.	197	74,6		
	Rothämel, Frank	57	21,6		
	Pörtzel, Frank	3	1,1		
	sonstige	7	2,7		
	Gewählt (ehrenamtlich):	Schäfer, Horst, Dr.			
Aschenhausen 13.06.1999	Wahlberechtigte	162	x		
	Wähler/Wahlbeteiligung	136	84,0		
	ungültige Stimmen	13	9,6		
	gültige Stimmen	123	90,4		
	davon entfielen auf				
	Rudloff, Günther (SSV)	113	91,9		
	Jobst, Hilmar	4	3,3		
	Wüst, Gerhard	2	1,6		
	sonstige	4	3,3		
	Gewählt (ehrenamtlich):	Rudloff, Günther (SSV)			
Bauerbach 13.06.1999	Wahlberechtigte	267	x		
	Wähler/Wahlbeteiligung	232	86,9		
	ungültige Stimmen	29	12,5		
	gültige Stimmen	203	87,5		
	davon entfielen auf				
	Fickel, Rosemarie (FW)	173	85,2		
	Schilke, Erika	13	6,4		
	Franke, Reiner	3	1,5		
	sonstige	14	6,9		
	Gewählt (ehrenamtlich):	Fickel, Rosemarie (FW)			
Behrungen 13.06.1999	Wahlberechtigte	506	x		
	Wähler/Wahlbeteiligung	366	72,3		
	ungültige Stimmen	49	13,4		
	gültige Stimmen	317	86,6		
	davon entfielen auf				
	Rußwurm, Walter, Dr. (Bauern/BUND)	289	91,2		
	Neubert, Karl	10	3,2		
	Ziegler, Maik	6	1,9		
	sonstige	12	3,8		
	Gewählt (ehrenamtlich):	Rußwurm, Walter, Dr. (Bauern/BUND)			
Belrieth 13.06.1999	Wahlberechtigte	355	x		
	Wähler/Wahlbeteiligung	251	70,7		
	ungültige Stimmen	10	4,0		
	gültige Stimmen	241	96,0		
	davon entfielen auf				
	Laier, Hans-Ulrich (SV 09)	236	97,9		
	Andler, Dieter	3	1,2		
	Lang, Burkhard	1	0,4		
	Baumann, Eberhard	1	0,4		
	Gewählt (ehrenamtlich):	Laier, Hans-Ulrich (SV 09)			
Benshausen 14.05.2000	Wahlberechtigte	2 212	x		
	Wähler/Wahlbeteiligung	1 192	53,9		
	ungültige Stimmen	108	9,1		
	gültige Stimmen	1 084	90,9		
	davon entfielen auf				
	Brunngräber, Walter (FWG)	1 068	98,5		
	Würzberger, Herbert	4	0,4		
	Merkel, Wolfgang	3	0,3		
	sonstige	9	0,8		
	Gewählt (hauptamtlich):	Brunngräber, Walter (FWG)			
Berkach 13.06.1999	Wahlberechtigte	322	x		
	Wähler/Wahlbeteiligung	242	75,2		
	ungültige Stimmen	20	8,3		
	gültige Stimmen	222	91,7		
	davon entfielen auf				
	Höhn, Harald (BSG/SV)	170	76,6		
	Hofmann, Werner	16	7,2		
	Arnsorg, Winfried	15	6,8		
	sonstige	21	9,5		
	Gewählt (ehrenamtlich):	Höhn, Harald (BSG/SV)			



3. Wahlen der Oberbürgermeister in den kreisangehörigen Städten und der Bürgermeister

3.5 Endgültige Ergebnisse nach Gemeinden

Gemeinde Datum der Hauptwahl	Wähler Stimmverhalten	Hauptwahl		Stichwahl	
		Anzahl	%	Anzahl	%
Noch: Landkreis Schmalkalden-Meiningen					
Bernbach 13.06.1999	Wahlberechtigte Wähler/Wahlbeteiligung ungültige Stimmen gültige Stimmen davon entfielen auf Hermann, Gerd (FWG) Wagner, Rolf, Dr. Gärtner, Angelika sonstige	522 333 69 264 234 14 6 10	x 63,8 20,7 79,3 88,6 5,3 2,3 3,8		
Gewählt (ehrenamtlich):	Hermann, Gerd (FWG)				
Bibra 13.06.1999	Wahlberechtigte Wähler/Wahlbeteiligung ungültige Stimmen gültige Stimmen davon entfielen auf Weisheit, Roland (UWG) Ende, Bernd-Gerhard Kellermann, Heidrun sonstige	499 408 12 396 331 50 4 11	x 81,8 2,9 97,1 83,6 12,6 1,0 2,8		
Gewählt (ehrenamtlich):	Weisheit, Roland (UWG)				
Birx 13.06.1999	Wahlberechtigte Wähler/Wahlbeteiligung ungültige Stimmen gültige Stimmen davon entfielen auf Neumann, Gerhard Döhler, Tobias	147 134 6 128 67 61	x 91,2 4,5 95,5 52,3 47,7		
Gewählt (ehrenamtlich):	Neumann, Gerhard				
Breitungen/Werra 14.05.2000	Wahlberechtigte Wähler/Wahlbeteiligung ungültige Stimmen gültige Stimmen davon entfielen auf Hirsch, Günter (CDU) Heimrich, Peter (SPD) Eberlein, Hartmut (Bürgerfreunde)	4 481 2 788 27 2 761 1 430 1 101 230	x 62,2 1,0 99,0 51,8 39,9 8,3		
Gewählt (hauptamtlich):	Hirsch, Günter (CDU)				
Brotterode, Stadt 14.05.2000	Wahlberechtigte Wähler/Wahlbeteiligung ungültige Stimmen gültige Stimmen davon entfielen auf Lachmund, Kurt (F.D.P.) Kretschmar, Armin (CDU)	2 710 1 738 46 1 692 1 240 452	x 64,1 2,6 97,4 73,3 26,7		
Gewählt (hauptamtlich):	Lachmund, Kurt (F.D.P.)				
Christes 13.06.1999	Wahlberechtigte Wähler/Wahlbeteiligung ungültige Stimmen gültige Stimmen davon entfielen auf Heimrich, Uwe Rienecker, Hans-Peter (FWG) Hofmann, Ursula (CDU)	562 466 10 456 265 106 85	x 82,9 2,1 97,9 58,1 23,2 18,6		
Gewählt (ehrenamtlich):	Heimrich, Uwe				
Dillstädt 13.06.1999	Wahlberechtigte Wähler/Wahlbeteiligung ungültige Stimmen gültige Stimmen davon entfielen auf Bach, Liane Freiboth, Ingrid Reps, Klaus-Jürgen sonstige	745 476 39 437 384 19 6 28	x 63,9 8,2 91,8 87,9 4,3 1,4 6,4		
Gewählt (ehrenamtlich):	Bach, Liane (Bach)				



3. Wahlen der Oberbürgermeister in den kreisangehörigen Städten und der Bürgermeister

3.5 Endgültige Ergebnisse nach Gemeinden

Gemeinde Datum der Hauptwahl	Wähler Stimmverhalten	Hauptwahl		Stichwahl		
		Anzahl	%	Anzahl	%	
Noch: Landkreis Schmalkalden-Meiningen						
Einhausen 14.05.2000	Wahlberechtigte	456	x			
	Wähler/Wahlbeteiligung	277	60,7			
	ungültige Stimmen	16	5,8			
	gültige Stimmen	261	94,2			
	davon entfielen auf					
	Ritzmann, Lothar (Feuerwehrverein)	255	97,7			
	Köhler, Heinz	3	1,1			
	Büttner, Horst	2	0,8			
	sonstige	1	0,4			
	Gewählt (ehrenamtlich):	Ritzmann, Lothar (Feuerwehrverein)				
Ellingshausen 13.06.1999	Wahlberechtigte	251	x			
	Wähler/Wahlbeteiligung	201	80,1			
	ungültige Stimmen	21	10,4			
	gültige Stimmen	180	89,6			
	davon entfielen auf					
	Baumann, Reiner (CDU)	173	96,1			
	Börsch, Rainer	2	1,1			
	Heim, Peter	1	0,6			
	sonstige	4	2,2			
	Gewählt (ehrenamtlich):	Baumann, Reiner (CDU)				
Erbenhausen 13.06.1999	Wahlberechtigte	539	x			
	Wähler/Wahlbeteiligung	441	81,8			
	ungültige Stimmen	35	7,9			
	gültige Stimmen	406	92,1			
	davon entfielen auf					
	Marschall, Ronald	217	53,4			
	Witzel, Rocco (FWG Reichenhausen)	189	46,6			
	Gewählt (ehrenamtlich):	Marschall, Ronald				
	Exdorf 13.06.1999	Wahlberechtigte	485	x		
		Wähler/Wahlbeteiligung	376	77,5		
ungültige Stimmen		28	7,4			
gültige Stimmen		348	92,6			
davon entfielen auf						
Güntzel, Hans-Dieter (CDU/Feuerwehrverein)		324	93,1			
Ganz, Rainer		8	2,3			
Hanus, Elke		7	2,0			
sonstige		9	2,6			
Gewählt (ehrenamtlich):		Güntzel, Hans-Dieter (CDU/Feuerwehrverein)				
Fambach 13.06.1999	Wahlberechtigte	1 695	x			
	Wähler/Wahlbeteiligung	1 195	70,5			
	ungültige Stimmen	47	3,9			
	gültige Stimmen	1 148	96,1			
	davon entfielen auf					
	Herrmann, Manfred (BI)	631	55,0			
	Heymel, Ewald (CDU)	517	45,0			
	Gewählt (ehrenamtlich):	Herrmann, Manfred (BI)				
	Floh-Seligenthal 14.05.2000	Wahlberechtigte	4 557	x		
		Wähler/Wahlbeteiligung	3 001	65,9		
ungültige Stimmen		106	3,5			
gültige Stimmen		2 895	96,5			
davon entfielen auf						
Fräbel, Peter (F.D.P.)		2 892	99,9			
Hauser, Dietmar		1	0,0			
Möller, Jens		1	0,0			
sonstige		1	0,0			
Gewählt (hauptamtlich):		Fräbel, Peter (F.D.P.)				
Frankenheim/Rhön 13.06.1999	Wahlberechtigte	1 023	x			
	Wähler/Wahlbeteiligung	430	42,0			
	ungültige Stimmen	33	7,7			
	gültige Stimmen	397	92,3			
	davon entfielen auf					
	Abe, Manfred (CDU)	382	96,2			
	Rauch, Sieglinde	4	1,0			
	Dietzel, Franz	3	0,8			
	sonstige	8	2,0			
	Gewählt (ehrenamtlich):	Abe, Manfred (CDU)				



3. Wahlen der Oberbürgermeister in den kreisangehörigen Städten und der Bürgermeister

3.5 Endgültige Ergebnisse nach Gemeinden

Gemeinde Datum der Hauptwahl	Wähler Stimmverhalten	Hauptwahl		Stichwahl	
		Anzahl	%	Anzahl	%
Noch: Landkreis Schmalkalden-Meiningen					
Friedelshausen 13.06.1999	Wahlberechtigte Wähler/Wahlbeteiligung ungültige Stimmen gültige Stimmen davon entfielen auf Hartung, Marianne Rudolph, Heidi (WG)	285 212 32 180 97 83	x 74,4 15,1 84,9 53,9 46,1		
Gewählt (ehrenamtlich):		Hartung, Marianne			
Henneberg 13.06.1999	Wahlberechtigte Wähler/Wahlbeteiligung ungültige Stimmen gültige Stimmen davon entfielen auf Krieg, Peter (F.D.P.) Gröschner, Günter (CDU)	548 410 24 386 220 166	x 74,8 5,9 94,1 57,0 43,0		
Gewählt (ehrenamtlich):		Krieg, Peter (F.D.P.)			
Herpf 13.06.1999	Wahlberechtigte Wähler/Wahlbeteiligung ungültige Stimmen gültige Stimmen davon entfielen auf Jungk, Petra (Bauern) Bratschedl, Erich (FW)	765 565 19 546 301 245	x 73,9 3,4 96,6 55,1 44,9		
Gewählt (ehrenamtlich):		Jungk, Petra (Bauern)			
Heßles 13.06.1999	Wahlberechtigte Wähler/Wahlbeteiligung ungültige Stimmen gültige Stimmen davon entfielen auf Schröder, Olaf Himmel, Winfried Jäger, Gerold sonstige	320 203 13 190 101 36 12 41	x 63,4 6,4 93,6 53,2 18,9 6,3 21,6		
Gewählt (ehrenamtlich):		Schröder, Olaf			
Hümpfershausen 13.06.1999	Wahlberechtigte Wähler/Wahlbeteiligung ungültige Stimmen gültige Stimmen davon entfielen auf Kümpel, Manfred (CDU) Schmidt, Günter Arnold, Siegfried sonstige	386 310 49 261 194 24 17 26	x 80,3 15,8 84,2 74,3 9,2 6,5 10,0		
Gewählt (ehrenamtlich):		Kümpel, Manfred (CDU)			
Jüchsen 13.06.1999	Wahlberechtigte Wähler/Wahlbeteiligung ungültige Stimmen gültige Stimmen davon entfielen auf Brehme, Harry (CDU) Reitzlein, Hans Landgraf, Herbert sonstige	1 320 847 80 767 759 3 1 4	x 64,2 9,4 90,6 99,0 0,4 0,1 0,5		
Gewählt (ehrenamtlich):		Brehme, Harry (CDU)			
Kaltensundheim 13.06.1999	Wahlberechtigte Wähler/Wahlbeteiligung ungültige Stimmen gültige Stimmen davon entfielen auf Gottbehüt, Edgar (F.D.P.) Möllerhenn, Uwe (CDU)	758 604 17 587 375 212	x 79,7 2,8 97,2 63,9 36,1		
Gewählt (ehrenamtlich):		Gottbehüt, Edgar (F.D.P.)			



3. Wahlen der Oberbürgermeister in den kreisangehörigen Städten und der Bürgermeister

3.5 Endgültige Ergebnisse nach Gemeinden

Gemeinde Datum der Hauptwahl	Wähler Stimmverhalten	Hauptwahl		Stichwahl	
		Anzahl	%	Anzahl	%
Noch: Landkreis Schmalkalden-Meiningen					
Kaltenwestheim 13.06.1999	Wahlberechtigte	844	x		
	Wähler/Wahlbeteiligung	653	77,4		
	ungültige Stimmen	7	1,1		
	gültige Stimmen	646	98,9		
	davon entfielen auf				
	Heim, Harald (Jagdgenossenschaft)	390	60,4		
	Hoffmann, Kerstin (SV)	256	39,6		
Gewählt (ehrenamtlich):	Heim, Harald (Jagdgenossenschaft)				
Kleinschmalkalden, Kurort 13.06.1999	Wahlberechtigte	1 282	x		
	Wähler/Wahlbeteiligung	883	68,9		
	ungültige Stimmen	59	6,7		
	gültige Stimmen	824	93,3		
	davon entfielen auf				
	Michaels, Dieter (SPD)	414	50,2		
	Thomas, Hartmut (CDU)	410	49,8		
Gewählt (ehrenamtlich):	Michaels, Dieter (SPD)				
Kühndorf 13.06.1999	Wahlberechtigte	1 003	x		
	Wähler/Wahlbeteiligung	584	58,2		
	ungültige Stimmen	43	7,4		
	gültige Stimmen	541	92,6		
	davon entfielen auf				
	Schönewolf, Karl (CDU)	517	95,6		
	Schneider, Reinhard	6	1,1		
Weber, Peter	4	0,7			
sonstige	14	2,6			
Gewählt (ehrenamtlich):	Schönewolf, Karl (CDU)				
Leutersdorf 13.06.1999	Wahlberechtigte	267	x		
	Wähler/Wahlbeteiligung	203	76,0		
	ungültige Stimmen	27	13,3		
	gültige Stimmen	176	86,7		
	davon entfielen auf				
	Büttner, Helmuth (CDU)	159	90,3		
	Amthor, Doris	9	5,1		
Lehmann, Elvira	2	1,1			
sonstige	6	3,4			
Gewählt (ehrenamtlich):	Büttner, Helmuth (CDU)				
Mehmels 13.06.1999	Wahlberechtigte	339	x		
	Wähler/Wahlbeteiligung	282	83,2		
	ungültige Stimmen	24	8,5		
	gültige Stimmen	258	91,5		
	davon entfielen auf				
	Landgraf, Eberhard	224	86,8		
	Eckardt, Werner	15	5,8		
Sauerbrey, Manfred	4	1,6			
sonstige	15	5,8			
Gewählt (ehrenamtlich):	Landgraf, Eberhard				
Meiningen, Stadt 14.05.2000	Wahlberechtigte	17 981	x		
	Wähler/Wahlbeteiligung	7 858	43,7		
	ungültige Stimmen	97	1,2		
	gültige Stimmen	7 761	98,8		
	davon entfielen auf				
	Kupietz, Reinhard (PRO Meiningen)	4 362	56,2		
	Kern, Volker (PDS)	1 738	22,4		
Bauch, Adalbert (CDU)	920	11,9			
sonstige	741	9,5			
Gewählt (hauptamtlich):	Kupietz, Reinhard (PRO Meiningen)				
Melpers 13.06.1999	Wahlberechtigte	101	x	101	x
	Wähler/Wahlbeteiligung	90	89,1	94	93,1
	ungültige Stimmen	4	4,4	2	2,1
	gültige Stimmen	86	95,6	92	97,9
	davon entfielen auf				
	Hermann, Wolfgang (SPD)	38	44,2	43	46,7
	Pittdorf, Sonja	33	38,4	49	53,3
Zinowski, Gerhard	6	7,0			
sonstige	9	10,5			
Gewählt (ehrenamtlich):	Pittdorf, Sonja				



3. Wahlen der Oberbürgermeister in den kreisangehörigen Städten und der Bürgermeister

3.5 Endgültige Ergebnisse nach Gemeinden

Gemeinde Datum der Hauptwahl	Wähler Stimmverhalten	Hauptwahl		Stichwahl	
		Anzahl	%	Anzahl	%
Noch: Landkreis Schmalkalden-Meiningen					
Metzels 13.06.1999	Wahlberechtigte Wähler/Wahlbeteiligung ungültige Stimmen gültige Stimmen davon entfielen auf Kühlhorn, Herbert (F.D.P./FW) Prell, Dietmar Schilling, Reinhold sonstige	510 400 40 360 337 6 5 12	x 78,4 10,0 90,0 93,6 1,7 1,4 3,3		
Gewählt (ehrenamtlich):	Kühlhorn, Herbert (F.D.P./FW)				
Neubrunn 13.06.1999	Wahlberechtigte Wähler/Wahlbeteiligung ungültige Stimmen gültige Stimmen davon entfielen auf Schellenberger, Martin (CDU) Runge, Karlheinz (PDS)	494 364 51 313 255 58	x 73,7 14,0 86,0 81,5 18,5		
Gewählt (ehrenamtlich):	Schellenberger, Martin (CDU)				
Nordheim 13.06.1999	Wahlberechtigte Wähler/Wahlbeteiligung ungültige Stimmen gültige Stimmen davon entfielen auf Weyhrauch, Gita (FW) Groß, Christiane Heyn, Ingo sonstige	226 190 20 170 148 8 2 12	x 84,1 10,5 89,5 87,1 4,7 1,2 7,1		
Gewählt (ehrenamtlich):	Weyhrauch, Gita (FW)				
Oberhof, Stadt 14.05.2000	Wahlberechtigte Wähler/Wahlbeteiligung ungültige Stimmen gültige Stimmen davon entfielen auf Göbel, Hartmut, Dr. (CDU) Teichmann, Günter (PDS)	1 532 812 20 792 695 97	x 53,0 2,5 97,5 87,8 12,2		
Gewählt (hauptamtlich):	Göbel, Hartmut, Dr. (CDU)				
Oberkatz 13.06.1999	Wahlberechtigte Wähler/Wahlbeteiligung ungültige Stimmen gültige Stimmen davon entfielen auf Reder, Ilse (CDU) Marr, Birgit Wagner, Lothar sonstige	254 233 18 215 203 4 3 5	x 91,7 7,7 92,3 94,4 1,9 1,4 2,3		
Gewählt (ehrenamtlich):	Reder, Ilse (CDU)				
Obermaßfeld-Grimmenthal 13.06.1999	Wahlberechtigte Wähler/Wahlbeteiligung ungültige Stimmen gültige Stimmen davon entfielen auf Heinrich, Dieter (CDU) Arnstein, Klaus-Peter (SPD)	1 058 690 45 645 375 270	x 65,2 6,5 93,5 58,1 41,9		
Gewählt (ehrenamtlich):	Heinrich, Dieter (CDU)				
Oberschönau, Kurort 13.06.1999	Wahlberechtigte Wähler/Wahlbeteiligung ungültige Stimmen gültige Stimmen davon entfielen auf Laue, Claudia (SPD) Jäger, Karl-Heinz (FWG)	805 614 86 528 271 257	x 76,3 14,0 86,0 51,3 48,7		
Gewählt (ehrenamtlich):	Laue, Claudia (SPD)				



3. Wahlen der Oberbürgermeister in den kreisangehörigen Städten und der Bürgermeister

3.5 Endgültige Ergebnisse nach Gemeinden

Gemeinde Datum der Hauptwahl	Wähler Stimmverhalten	Hauptwahl		Stichwahl	
		Anzahl	%	Anzahl	%
Noch: Landkreis Schmalkalden-Meiningen					
Oberweid 13.06.1999	Wahlberechtigte	493	x		
	Wähler/Wahlbeteiligung	360	73,0		
	ungültige Stimmen	30	8,3		
	gültige Stimmen	330	91,7		
	davon entfielen auf				
	Groß, Frank (Schützenverein)	308	93,3		
	Jörges, Gisela	5	1,5		
	Lumpert, Peter	4	1,2		
sonstige	13	3,9			
Gewählt (ehrenamtlich):	Groß, Frank (Schützenverein)				
Oepfershausen 13.06.1999	Wahlberechtigte	441	x		
	Wähler/Wahlbeteiligung	363	82,3		
	ungültige Stimmen	22	6,1		
	gültige Stimmen	341	93,9		
	davon entfielen auf				
	Knipping, Matthias (Sportfreunde)	222	65,1		
	Staudt, Siegfried (Einzelbewerber)	119	34,9		
	Gewählt (ehrenamtlich):	Knipping, Matthias (Sportfreunde)			
Queienfeld 13.06.1999	Wahlberechtigte	476	x		
	Wähler/Wahlbeteiligung	341	71,6		
	ungültige Stimmen	58	17,0		
	gültige Stimmen	283	83,0		
	davon entfielen auf				
	Rodeck, Carmen (PDS)	226	79,9		
	Hais, Martin	22	7,8		
	Sieder, Eberhard	6	2,1		
sonstige	29	10,2			
Gewählt (ehrenamtlich):	Rodeck, Carmen (PDS)				
Rentwertshausen 13.06.1999	Wahlberechtigte	282	x		
	Wähler/Wahlbeteiligung	197	69,9		
	ungültige Stimmen	40	20,3		
	gültige Stimmen	157	79,7		
	davon entfielen auf				
	Bracher, Hans-Dieter (Feuerwehrverein)	132	84,1		
	Fehringer, Gisela	8	5,1		
	Lindemann, Regina	4	2,5		
sonstige	13	8,3			
Gewählt (ehrenamtlich):	Bracher, Hans-Dieter (Feuerwehrverein)				
Rippershausen 13.06.1999	Wahlberechtigte	828	x		
	Wähler/Wahlbeteiligung	514	62,1		
	ungültige Stimmen	63	12,3		
	gültige Stimmen	451	87,7		
	davon entfielen auf				
	Dietz, Wolfgang (SPD)	379	84,0		
	Schäl, Werner	18	4,0		
	Doberschütz, Sven	15	3,3		
sonstige	39	8,6			
Gewählt (ehrenamtlich):	Dietz, Wolfgang (SPD)				
Ritschenhausen 13.06.1999	Wahlberechtigte	326	x		
	Wähler/Wahlbeteiligung	226	69,3		
	ungültige Stimmen	55	24,3		
	gültige Stimmen	171	75,7		
	davon entfielen auf				
	Schaumburg, Edith (CDU)	125	73,1		
	Wild, Jürgen	10	5,8		
	Weyher, Ralf	6	3,5		
sonstige	30	17,5			
Gewählt (ehrenamtlich):	Schaumburg, Edith (CDU)				
Rohr 13.06.1999	Wahlberechtigte	883	x		
	Wähler/Wahlbeteiligung	610	69,1		
	ungültige Stimmen	21	3,4		
	gültige Stimmen	589	96,6		
	davon entfielen auf				
	Schönewolf, Frank (CDU)	372	63,2		
	Walther, Frank (SPD)	217	36,8		
	Gewählt (ehrenamtlich):	Schönewolf, Frank (CDU)			



3. Wahlen der Oberbürgermeister in den kreisangehörigen Städten und der Bürgermeister

3.5 Endgültige Ergebnisse nach Gemeinden

Gemeinde Datum der Hauptwahl	Wähler Stimmverhalten	Hauptwahl		Stichwahl	
		Anzahl	%	Anzahl	%
Noch: Landkreis Schmalkalden-Meiningen					
Rosa 13.06.1999	Wahlberechtigte Wähler/Wahlbeteiligung ungültige Stimmen gültige Stimmen davon entfielen auf Leifer, Ulrich (CDU) Heß, Siegfried Jünger, Lutz sonstige	699 491 95 396 248 44 24 80	x 70,2 19,3 80,7 62,6 11,1 6,1 20,2		
Gewählt (ehrenamtlich):		Leifer, Ulrich (CDU)			
Roßdorf 13.06.1999	Wahlberechtigte Wähler/Wahlbeteiligung ungültige Stimmen gültige Stimmen davon entfielen auf Wichler, Helmut (CDU) Wichler, Uwe Holland-Letz, Uwe Franke, Dieter	609 414 36 378 375 1 1 1	x 68,0 8,7 91,3 99,2 0,3 0,3 0,3		
Gewählt (ehrenamtlich):		Wichler, Helmut (CDU)			
Rotterode 13.06.1999	Wahlberechtigte Wähler/Wahlbeteiligung ungültige Stimmen gültige Stimmen davon entfielen auf Morgenweck, Uwe (CDU) Schönenburg, Herbert Werner, Horst sonstige	701 491 102 389 339 10 9 31	x 70,0 20,8 79,2 87,1 2,6 2,3 8,0		
Gewählt (ehrenamtlich):		Morgenweck, Uwe (CDU)			
Schmalkalden, Kurort, Stadt 14.05.2000	Wahlberechtigte Wähler/Wahlbeteiligung ungültige Stimmen gültige Stimmen davon entfielen auf Gellert, Bernd (CDU) Hilpert, Lothar (SPD) Hoffmann, Gerhard (PDS) Wulf, Friedrich (GRÜNE)	15 167 7 386 106 7 280 3 362 2 337 1 406 175	x 48,7 1,4 98,6 46,2 32,1 19,3 2,4	15 179 6 658 34 6 624 3 510 3 114	x 43,9 0,5 99,5 53,0 47,0
Gewählt (hauptamtlich):		Gellert, Bernd (CDU)			
Schwallungen 14.05.2000	Wahlberechtigte Wähler/Wahlbeteiligung ungültige Stimmen gültige Stimmen davon entfielen auf Degel, Harry (CDU) Schmidt, Adolf (SPD)	2 332 1 769 27 1 742 1 517 225	x 75,9 1,5 98,5 87,1 12,9		
Gewählt (hauptamtlich):		Degel, Harry (CDU)			
Schwarza 13.06.1999	Wahlberechtigte Wähler/Wahlbeteiligung ungültige Stimmen gültige Stimmen davon entfielen auf Liebaug, Gerd (CDU) Herrmann, Renate Heurich, Ehrhardt sonstige	1 195 761 102 659 614 25 3 17	x 63,7 13,4 86,6 93,2 3,8 0,5 2,6		
Gewählt (ehrenamtlich):		Liebaug, Gerd (CDU)			
Schwickershausen 13.06.1999	Wahlberechtigte Wähler/Wahlbeteiligung ungültige Stimmen gültige Stimmen davon entfielen auf Grepel, Martina (Dorf- und Naturfreunde) Heydrich, Detlev Richter, Hans-Werner sonstige	288 183 25 158 133 8 6 11	x 63,5 13,7 86,3 84,2 5,1 3,8 7,0		
Gewählt (ehrenamtlich):		Grepel, Martina (Dorf- und Naturfreunde)			



3. Wahlen der Oberbürgermeister in den kreisangehörigen Städten und der Bürgermeister

3.5 Endgültige Ergebnisse nach Gemeinden

Gemeinde Datum der Hauptwahl	Wähler Stimmverhalten	Hauptwahl		Stichwahl	
		Anzahl	%	Anzahl	%
Noch: Landkreis Schmalkalden-Meinungen					
Springstille 13.06.1999	Wahlberechtigte	572	x		
	Wähler/Wahlbeteiligung	456	79,7		
	ungültige Stimmen	32	7,0		
	gültige Stimmen	424	93,0		
	davon entfielen auf				
	Reich, Hans-Gert (FW)	413	97,4		
	Schatt, Hilmar	2	0,5		
	Ußfeller, Klaus sonstige	1 8	0,2 1,9		
Gewählt (ehrenamtlich):	Reich, Hans-Gert (FW)				
Steinbach-Hallenberg, Kurort, Stadt 14.05.2000	Wahlberechtigte	5 063	x		
	Wähler/Wahlbeteiligung	3 341	66,0		
	ungültige Stimmen	46	1,4		
	gültige Stimmen	3 295	98,6		
	davon entfielen auf				
	Endter, Christian (CDU)	2 190	66,5		
	König, Wolfram (F.D.P.)	805	24,4		
	Schmidtke, Dieter (SPD)	300	9,1		
Gewählt (hauptamtlich):	Endter, Christian (CDU)				
Stepfershausen 13.06.1999	Wahlberechtigte	558	x		
	Wähler/Wahlbeteiligung	426	76,3		
	ungültige Stimmen	25	5,9		
	gültige Stimmen	401	94,1		
	davon entfielen auf				
	Kellner, Hilmar	326	81,3		
	Hoffmann, Harald	75	18,7		
	Gewählt (ehrenamtlich):	Kellner, Hilmar			
Sülzfeld 13.06.1999	Wahlberechtigte	715	x		
	Wähler/Wahlbeteiligung	534	74,7		
	ungültige Stimmen	39	7,3		
	gültige Stimmen	495	92,7		
	davon entfielen auf				
	Kammerzell, Hartmut (Pro Sülzfeld)	334	67,5		
	„Kilian, Frank (WV ^{****} Aktiv ^{****})“	161	32,5		
	Gewählt (ehrenamtlich):	Kammerzell, Hartmut (Pro Sülzfeld)			
Trusetal 14.05.2000	Wahlberechtigte	3 660	x		
	Wähler/Wahlbeteiligung	2 151	58,8		
	ungültige Stimmen	43	2,0		
	gültige Stimmen	2 108	98,0		
	davon entfielen auf				
	Hörnlein, Richard (CDU)	1 721	81,6		
	Koch, Karl (PDS)	387	18,4		
	Gewählt (hauptamtlich):	Hörnlein, Richard (CDU)			
Unterkatz 13.06.1999	Wahlberechtigte	368	x		
	Wähler/Wahlbeteiligung	282	76,6		
	ungültige Stimmen	38	13,5		
	gültige Stimmen	244	86,5		
	davon entfielen auf				
	König, Günter (CDU)	182	74,6		
	Sauer, Gerhard	30	12,3		
	Jung, Helmut sonstige	8 24	3,3 9,8		
Gewählt (ehrenamtlich):	König, Günter (CDU)				
Untermaßfeld 13.06.1999	Wahlberechtigte	1 050	x		
	Wähler/Wahlbeteiligung	655	62,4		
	ungültige Stimmen	18	2,7		
	gültige Stimmen	637	97,3		
	davon entfielen auf				
	Schmidt, Albrecht (WG Feuerwehr/Liedertafel)	468	73,5		
	Pfatzgraf, Wilfried (PDS)	169	26,5		
	Gewählt (ehrenamtlich):	Schmidt, Albrecht (WG Feuerwehr/Liedertafel)			



3. Wahlen der Oberbürgermeister in den kreisangehörigen Städten und der Bürgermeister

3.5 Endgültige Ergebnisse nach Gemeinden

Gemeinde Datum der Hauptwahl	Wähler Stimmverhalten	Hauptwahl		Stichwahl	
		Anzahl	%	Anzahl	%
Noch: Landkreis Schmalkalden-Meiningen					
Unterschönau 13.06.1999	Wahlberechtigte	560	x		
	Wähler/Wahlbeteiligung	432	77,1		
	ungültige Stimmen	21	4,9		
	gültige Stimmen	411	95,1		
	davon entfielen auf				
	Höchenberger, Rigobert (CDU)	406	98,8		
	Böhm, Frank	3	0,7		
Recknagel, Siegmар	2	0,5			
Gewählt (ehrenamtlich):	Höchenberger, Rigobert (CDU)				
Unterweid 13.06.1999	Wahlberechtigte	425	x		
	Wähler/Wahlbeteiligung	357	84,0		
	ungültige Stimmen	14	3,9		
	gültige Stimmen	343	96,1		
	davon entfielen auf				
	Staudt, Reiner (FFW)	283	82,5		
	Bothe, Annerose (Bothe)	60	17,5		
Gewählt (ehrenamtlich):	Staudt, Reiner (FFW)				
Utendorf 13.06.1999	Wahlberechtigte	378	x		
	Wähler/Wahlbeteiligung	289	76,5		
	ungültige Stimmen	32	11,1		
	gültige Stimmen	257	88,9		
	davon entfielen auf				
	Marr, Wolfgang	234	91,1		
	Vogt, Marion	5	1,9		
Grebhahn, Burkhardt	4	1,6			
sonstige	14	5,4			
Gewählt (ehrenamtlich):	Marr, Wolfgang				
Vachdorf 13.06.1999	Wahlberechtigte	745	x		
	Wähler/Wahlbeteiligung	505	67,8		
	ungültige Stimmen	35	6,9		
	gültige Stimmen	470	93,1		
	davon entfielen auf				
	Korsch, Richard (CDU)	447	95,1		
	Betz, Uwe	8	1,7		
Fritz, Sieglinde	5	1,1			
sonstige	10	2,1			
Gewählt (ehrenamtlich):	Korsch, Richard (CDU)				
Viernau 13.06.1999	Wahlberechtigte	1 876	x		
	Wähler/Wahlbeteiligung	1 253	66,8		
	ungültige Stimmen	113	9,0		
	gültige Stimmen	1 140	91,0		
	davon entfielen auf				
	Hellmann, Manfred (PDS)	606	53,2		
	Schneider, Günter (CDU)	448	39,3		
Seefeld, Peter (SPD)	86	7,5			
Gewählt (ehrenamtlich):	Hellmann, Manfred (PDS)				
Wahns 13.06.1999	Wahlberechtigte	392	x		
	Wähler/Wahlbeteiligung	305	77,8		
	ungültige Stimmen	20	6,6		
	gültige Stimmen	285	93,4		
	davon entfielen auf				
	Koch, Sven (WG Sportfreunde)	165	57,9		
	Rückert, Susanne (CDU)	120	42,1		
Gewählt (ehrenamtlich):	Koch, Sven (WG Sportfreunde)				
Wallbach 13.06.1999	Wahlberechtigte	330	x		
	Wähler/Wahlbeteiligung	267	80,9		
	ungültige Stimmen	10	3,7		
	gültige Stimmen	257	96,3		
	davon entfielen auf				
	Hartung, Thomas (SPD/FW)	183	71,2		
	Hofmann, Reiner	74	28,8		
Gewählt (ehrenamtlich):	Hartung, Thomas (SPD/FW)				



3. Wahlen der Oberbürgermeister in den kreisangehörigen Städten und der Bürgermeister

3.5 Endgültige Ergebnisse nach Gemeinden

Gemeinde Datum der Hauptwahl	Wähler Stimmverhalten	Hauptwahl		Stichwahl	
		Anzahl	%	Anzahl	%
Noch: Landkreis Schmalkalden-Meiningen					
Walldorf 13.06.1999	Wahlberechtigte	1 934	x		
	Wähler/Wahlbeteiligung	1 310	67,7		
	ungültige Stimmen	35	2,7		
	gültige Stimmen	1 275	97,3		
	davon entfielen auf				
	Hildebrand, Matthäus (PDS)	654	51,3		
	Reps, Burkhard (CDU)	388	30,4		
	Hofmann, Karl (SPD)	233	18,3		
Gewählt (ehrenamtlich):	Hildebrand, Matthäus (PDS)				
Wernshausen 14.05.2000	Wahlberechtigte	2 683	x		
	Wähler/Wahlbeteiligung	1 646	61,3		
	ungültige Stimmen	19	1,2		
	gültige Stimmen	1 627	98,8		
	davon entfielen auf				
	Stoffel, Rainer (CDU)	863	53,0		
	Herrmann, Jürgen (SPD)	764	47,0		
Gewählt (hauptamtlich):	Stoffel, Rainer (CDU)				
Wölfershausen 13.06.1999	Wahlberechtigte	335	x		
	Wähler/Wahlbeteiligung	287	85,7		
	ungültige Stimmen	-	-		
	gültige Stimmen	287	100,0		
	davon entfielen auf				
	Lüdtke, Gert (SV Eintracht)	179	62,4		
	Hössel, Norbert	108	37,6		
Gewählt (ehrenamtlich):	Lüdtke, Gert (SV Eintracht)				
Wolfmannshausen 13.06.1999	Wahlberechtigte	374	x		
	Wähler/Wahlbeteiligung	324	86,6		
	ungültige Stimmen	11	3,4		
	gültige Stimmen	313	96,6		
	davon entfielen auf				
	Friedrich, Peter (CDU)	243	77,6		
	Wilfer, Hans-Georg	70	22,4		
Gewählt (ehrenamtlich):	Friedrich, Peter (CDU)				
Zella-Mehlis, Stadt 14.05.2000	Wahlberechtigte	10 489	x		
	Wähler/Wahlbeteiligung	5 819	55,5		
	ungültige Stimmen	56	1,0		
	gültige Stimmen	5 763	99,0		
	davon entfielen auf				
	Panse, Karl-Uwe	4 419	76,7		
	Pudszuhn, Elke (PDS)	469	8,1		
	Bader, Bernhard (CDU)	439	7,6		
	Mattauch, Carin (FWG)	436	7,6		
	Gewählt (hauptamtlich):	Panse, Karl-Uwe			



3. Wahlen der Oberbürgermeister in den kreisangehörigen Städten und der Bürgermeister

3.5 Endgültige Ergebnisse nach Gemeinden

Gemeinde Datum der Hauptwahl	Wähler Stimmverhalten	Hauptwahl		Stichwahl		
		Anzahl	%	Anzahl	%	
Landkreis Gotha						
Apfelstädt 13.06.1999	Wahlberechtigte	1 167	x			
	Wähler/Wahlbeteiligung	875	75,0			
	ungültige Stimmen	29	3,3			
	gültige Stimmen	846	96,7			
	davon entfielen auf					
	Gernat, Werner (FWG)	834	98,6			
	Rosenthal, Mario	3	0,4			
	Degenhardt, Wolfgang	3	0,4			
	sonstige	6	0,7			
	Gewählt (ehrenamtlich):	Gernat, Werner (FWG)				
Aspach 13.06.1999	Wahlberechtigte	404	x			
	Wähler/Wahlbeteiligung	304	75,2			
	ungültige Stimmen	3	1,0			
	gültige Stimmen	301	99,0			
	davon entfielen auf					
	Melcher, Ruth (CDU)	205	68,1			
	Türk, Reiner (SPD)	96	31,9			
	Gewählt (ehrenamtlich):	Melcher, Ruth (CDU)				
	Ballstädt 13.06.1999	Wahlberechtigte	618	x		
		Wähler/Wahlbeteiligung	454	73,5		
ungültige Stimmen		35	7,7			
gültige Stimmen		419	92,3			
davon entfielen auf						
Bessing, Günther (FWG)		322	76,8			
Möller, Diethardt		20	4,8			
Dünkel, Horst		19	4,5			
sonstige		58	13,8			
Gewählt (ehrenamtlich):		Bessing, Günther (FWG)				
Bienstädt 13.06.1999	Wahlberechtigte	603	x			
	Wähler/Wahlbeteiligung	453	75,1			
	ungültige Stimmen	53	11,7			
	gültige Stimmen	400	88,3			
	davon entfielen auf					
	Kühnhausen, Ralf (CDU)	384	96,0			
	Friese, Dr.	3	0,8			
	Mender, Mario	2	0,5			
	sonstige	11	2,8			
	Gewählt (ehrenamtlich):	Kühnhausen, Ralf (CDU)				
Brüheim 13.06.1999	Wahlberechtigte	420	x			
	Wähler/Wahlbeteiligung	334	79,5			
	ungültige Stimmen	11	3,3			
	gültige Stimmen	323	96,7			
	davon entfielen auf					
	Schreiner, Ernst (BI)	184	57,0			
	Storch, Matthias (SPD/oL)	139	43,0			
	Gewählt (ehrenamtlich):	Schreiner, Ernst (BI)				
	Bufleben 13.06.1999	Wahlberechtigte	893	x		
		Wähler/Wahlbeteiligung	688	77,0		
ungültige Stimmen		94	13,7			
gültige Stimmen		594	86,3			
davon entfielen auf						
Weidemüller, Peter (CDU)		493	83,0			
Schirmmeister, Jörn		40	6,7			
Rommel, Peter		18	3,0			
sonstige		43	7,2			
Gewählt (ehrenamtlich):		Weidemüller, Peter (CDU)				
Crawinkel 13.06.1999	Wahlberechtigte	1 420	x	1 421	x	
	Wähler/Wahlbeteiligung	1 028	72,4	767	54,0	
	ungültige Stimmen	27	2,6	-	-	
	gültige Stimmen	1 001	97,4	767	100,0	
	davon entfielen auf					
	Schambach, Stefan (SPD)	420	42,0	464	60,5	
	Beck, Gerhard (CDU)	328	32,8	303	39,5	
	Langenhan, Harry (UWG)	253	25,3			
	Gewählt (ehrenamtlich):	Schambach, Stefan (SPD)				



3. Wahlen der Oberbürgermeister in den kreisangehörigen Städten und der Bürgermeister

3.5 Endgültige Ergebnisse nach Gemeinden

Gemeinde Datum der Hauptwahl	Wähler Stimmverhalten	Hauptwahl		Stichwahl		
		Anzahl	%	Anzahl	%	
Noch: Landkreis Gotha						
Dachwig 13.06.1999	Wahlberechtigte	1 293	x			
	Wähler/Wahlbeteiligung	781	60,4			
	ungültige Stimmen	84	10,8			
	gültige Stimmen	697	89,2			
	davon entfielen auf					
	Krauß, Ralf (SPD)	633	90,8			
	Just, Alfred	23	3,3			
	Gerhard, Hans-Jürgen, Dr.	6	0,9			
	sonstige	35	5,0			
	Gewählt (ehrenamtlich):	Krauß, Ralf (SPD)				
Döllstädt 13.06.1999	Wahlberechtigte	1 036	x	1 035	x	
	Wähler/Wahlbeteiligung	734	70,8	669	64,6	
	ungültige Stimmen	13	1,8	9	1,3	
	gültige Stimmen	721	98,2	660	98,7	
	davon entfielen auf					
	Kästner, Dieter (CDU)	264	36,6	236	35,8	
	Dallmann, Volkmar (F.D.P.)	177	24,5	424	64,2	
	Bauer, Adam (BI)	165	22,9			
	Scheringer, Niko (PDS)	115	16,0			
	Gewählt (ehrenamtlich):	Dallmann, Volkmar (F.D.P.)				
Ebenheim 13.06.1999	Wahlberechtigte	220	x			
	Wähler/Wahlbeteiligung	201	91,4			
	ungültige Stimmen	34	16,9			
	gültige Stimmen	167	83,1			
	davon entfielen auf					
	Schönau, Wolfgang (CDU)	122	73,1			
	Rommert, Edwin	18	10,8			
	Reichenbach, Heike	8	4,8			
	sonstige	19	11,4			
	Gewählt (ehrenamtlich):	Schönau, Wolfgang (CDU)				
Emleben 13.06.1999	Wahlberechtigte	661	x			
	Wähler/Wahlbeteiligung	542	82,0			
	ungültige Stimmen	16	3,0			
	gültige Stimmen	526	97,0			
	davon entfielen auf					
	Stötzer, Norbert (Bürger für Emleben)	277	52,7			
	Fuchs, Axel-Fritz (BI)	126	24,0			
	Stein, Enrico (CDU)	123	23,4			
	Gewählt (ehrenamtlich):	Stötzer, Norbert (Bürger)				
	Ernstroda 13.06.1999	Wahlberechtigte	807	x		
Wähler/Wahlbeteiligung		610	75,6			
ungültige Stimmen		25	4,1			
gültige Stimmen		585	95,9			
davon entfielen auf						
Schuchardt, Frank (SV Eintracht)		353	60,3			
Amor, Rainer (SPD)		180	30,8			
Pfennings, Heinz (CDU)		52	8,9			
Gewählt (ehrenamtlich):		Schuchardt, Frank (SV Eintracht)				
Eschenbergen 13.06.1999		Wahlberechtigte	622	x		
	Wähler/Wahlbeteiligung	462	74,3			
	ungültige Stimmen	16	3,5			
	gültige Stimmen	446	96,5			
	davon entfielen auf					
	Lerp, Karl-Heinz (F.D.P.)	246	55,2			
	Wirth, Reinhard (Feuerwehrverein)	200	44,8			
	Gewählt (ehrenamtlich):	Lerp, Karl-Heinz (F.D.P.)				
	Finsterbergen 13.06.1999	Wahlberechtigte	1 286	x		
		Wähler/Wahlbeteiligung	960	74,7		
ungültige Stimmen		85	8,9			
gültige Stimmen		875	91,1			
davon entfielen auf						
Schnotale, Peter (SPD)		518	59,2			
Werner, Gerhard (CDU)		357	40,8			
Gewählt (ehrenamtlich):		Schnotale, Peter (SPD)				



3. Wahlen der Oberbürgermeister in den kreisangehörigen Städten und der Bürgermeister

3.5 Endgültige Ergebnisse nach Gemeinden

Gemeinde Datum der Hauptwahl	Wähler Stimmverhalten	Hauptwahl		Stichwahl	
		Anzahl	%	Anzahl	%
Noch: Landkreis Gotha					
Friedrichroda, Stadt 14.05.2000	Wahlberechtigte	4 516	x		
	Wähler/Wahlbeteiligung	2 743	60,7		
	ungültige Stimmen	60	2,2		
	gültige Stimmen	2 683	97,8		
	davon entfielen auf				
	Henniges, Klaus (SPD)	1 730	64,5		
	Köllner, Peter (CDU)	516	19,2		
	Braun, Manuela (F.D.P.)	277	10,3		
	Uibel, Reinhard (PDS)	160	6,0		
	Gewählt (hauptamtlich):	Henniges, Klaus (SPD)			
Friedrichswerth 13.06.1999	Wahlberechtigte	455	x		
	Wähler/Wahlbeteiligung	312	68,6		
	ungültige Stimmen	37	11,9		
	gültige Stimmen	275	88,1		
	davon entfielen auf				
	Baum, Fritz (CDU)	223	81,1		
	Möller, Jörg	30	10,9		
	Born, Gerhard	15	5,5		
	sonstige	7	2,5		
	Gewählt (ehrenamtlich):	Baum, Fritz (CDU)			
Friemar 13.06.1999	Wahlberechtigte	975	x		
	Wähler/Wahlbeteiligung	712	73,0		
	ungültige Stimmen	24	3,4		
	gültige Stimmen	688	96,6		
	davon entfielen auf				
	Just, Wolfgang (BI)	566	82,3		
	Schönemann, Herbert (F.D.P.)	122	17,7		
Gewählt (ehrenamtlich):	Just, Wolfgang (BI)				
Fröttstädt 13.06.1999	Wahlberechtigte	352	x		
	Wähler/Wahlbeteiligung	272	77,3		
	ungültige Stimmen	33	12,1		
	gültige Stimmen	239	87,9		
	davon entfielen auf				
	Oppermann, Werner	237	99,2		
	Lämmerhirt, Reinhard	1	0,4		
Heinke, Jochen	1	0,4			
Gewählt (ehrenamtlich):	Oppermann, Werner				
Gamstädt 13.06.1999	Wahlberechtigte	598	x	597	x
	Wähler/Wahlbeteiligung	433	72,4	376	63,0
	ungültige Stimmen	14	3,2	3	0,8
	gültige Stimmen	419	96,8	373	99,2
	davon entfielen auf				
	Hausburg, Michael (WL)	185	44,2	174	46,6
	Leuteritz, Peter (Feuerwehrverein)	151	36,0	199	53,4
	Otte, Sylvia (F.D.P.)	83	19,8		
Gewählt (ehrenamtlich):	Leuteritz, Peter (Feuerwehrverein)				
Georgenthal/Thür. Wald 13.06.1999	Wahlberechtigte	2 367	x		
	Wähler/Wahlbeteiligung	1 660	70,1		
	ungültige Stimmen	40	2,4		
	gültige Stimmen	1 620	97,6		
	davon entfielen auf				
	Jaeckel, Horst (F.D.P.)	1 141	70,4		
	Darr, Ingrid (CDU)	295	18,2		
	Ripken, Alexandra (SPD)	184	11,4		
Gewählt (hauptamtlich):	Jaeckel, Horst (F.D.P.)				
Gierstädt 13.06.1999	Wahlberechtigte	755	x		
	Wähler/Wahlbeteiligung	486	64,4		
	ungültige Stimmen	37	7,6		
	gültige Stimmen	449	92,4		
	davon entfielen auf				
	Hilgert, Josefine (CDU)	264	58,8		
	Henniger, Ulf (Konservative Liste)	185	41,2		
Gewählt (ehrenamtlich):	Hilgert, Josefine (CDU)				



3. Wahlen der Oberbürgermeister in den kreisangehörigen Städten und der Bürgermeister

3.5 Endgültige Ergebnisse nach Gemeinden

Gemeinde Datum der Hauptwahl	Wähler Stimmverhalten	Hauptwahl		Stichwahl	
		Anzahl	%	Anzahl	%
Noch: Landkreis Gotha					
Goldbach 13.06.1999	Wahlberechtigte	1 499	x		
	Wähler/Wahlbeteiligung	938	62,6		
	ungültige Stimmen	123	13,1		
	gültige Stimmen	815	86,9		
	davon entfielen auf				
	Triebel, Olaf (SPD/oL)	755	92,6		
	Otto, Jörg	18	2,2		
	Häring, Klaus	11	1,3		
	sonstige	31	3,8		
	Gewählt (ehrenamtlich):	Triebel, Olaf (SPD/oL)			
Gotha, Stadt 14.05.2000	Wahlberechtigte	39 191	x	39 195	x
	Wähler/Wahlbeteiligung	18 031	46,0	16 717	42,7
	ungültige Stimmen	202	1,1	166	1,0
	gültige Stimmen	17 829	98,9	16 551	99,0
	davon entfielen auf				
	Doenitz, Volker (SPD)	6 428	36,1	9 284	56,1
	Kukulenz, Werner (CDU)	6 077	34,1	7 267	43,9
	Schreyer, Bärbel (FWG)	2 322	13,0		
	sonstige	3 002	16,8		
	Gewählt (hauptamtlich):	Doenitz, Volker (SPD)			
Grabsleben 13.06.1999	Wahlberechtigte	749	x		
	Wähler/Wahlbeteiligung	506	67,6		
	ungültige Stimmen	26	5,1		
	gültige Stimmen	480	94,9		
	davon entfielen auf				
	Zahn, Harald (BI)	418	87,1		
Müller, Ottomar (SPD)	62	12,9			
Gewählt (ehrenamtlich):	Zahn, Harald (BI)				
Gräfenhain 13.06.1999	Wahlberechtigte	1 270	x	1 272	x
	Wähler/Wahlbeteiligung	857	67,5	696	54,7
	ungültige Stimmen	37	4,3	3	0,4
	gültige Stimmen	820	95,7	693	99,6
	davon entfielen auf				
	Möller, Ingrid (SPD)	341	41,6	351	50,6
	Machts, Wolfgang	332	40,5	342	49,4
	Hähnlein, Rüdiger (F.D.P.)	147	17,9		
Gewählt (ehrenamtlich):	Möller, Ingrid (SPD)				
Großfahner 13.06.1999	Wahlberechtigte	704	x		
	Wähler/Wahlbeteiligung	498	70,7		
	ungültige Stimmen	13	2,6		
	gültige Stimmen	485	97,4		
	davon entfielen auf				
	Schneider, Karin (FWG)	315	64,9		
Tippelhoffer, Monika (CDU)	170	35,1			
Gewählt (ehrenamtlich):	Schneider, Karin (FWG)				
Haina 13.06.1999	Wahlberechtigte	445	x		
	Wähler/Wahlbeteiligung	322	72,4		
	ungültige Stimmen	44	13,7		
	gültige Stimmen	278	86,3		
	davon entfielen auf				
	Kruspe, Uta (FWG)	245	88,1		
	Müller, Jörg	22	7,9		
	Rausch, Lothar	4	1,4		
sonstige	7	2,5			
Gewählt (ehrenamtlich):	Kruspe, Uta (FWG)				
Herrenhof 13.06.1999	Wahlberechtigte	712	x		
	Wähler/Wahlbeteiligung	586	82,3		
	ungültige Stimmen	43	7,3		
	gültige Stimmen	543	92,7		
	davon entfielen auf				
	Rudolph, Karin (Naturfreunde)	291	53,6		
	Cramer, Rolf (Aktiv)	226	41,6		
Gräser, Helmut (SPD)	26	4,8			
Gewählt (ehrenamtlich):	Rudolph, Karin (Naturfreunde)				



3. Wahlen der Oberbürgermeister in den kreisangehörigen Städten und der Bürgermeister

3.5 Endgültige Ergebnisse nach Gemeinden

Gemeinde Datum der Hauptwahl	Wähler Stimmverhalten	Hauptwahl		Stichwahl	
		Anzahl	%	Anzahl	%
Noch: Landkreis Gotha					
Hochheim 13.06.1999	Wahlberechtigte Wähler/Wahlbeteiligung ungültige Stimmen gültige Stimmen davon entfielen auf Müller, Gerhard (FWG) Jeron, Eberhard Weber, Rainer sonstige	446 331 36 295 283 2 1 9	x 74,2 10,9 89,1 95,9 0,7 0,3 3,1		
Gewählt (ehrenamtlich):		Müller, Gerhard (FWG)			
Hohenkirchen 13.06.1999	Wahlberechtigte Wähler/Wahlbeteiligung ungültige Stimmen gültige Stimmen davon entfielen auf Tauscher, Mathias (CDU) Seeber, Gerd (F.D.P.)	688 506 31 475 336 139	x 73,5 6,1 93,9 70,7 29,3		
Gewählt (ehrenamtlich):		Tauscher, Mathias (CDU)			
Hörselgau 13.06.1999	Wahlberechtigte Wähler/Wahlbeteiligung ungültige Stimmen gültige Stimmen davon entfielen auf Frühauf, Rolf (CDU) Beese, Jürgen Böttner, Norbert sonstige	1 112 700 89 611 554 9 8 40	x 62,9 12,7 87,3 90,7 1,5 1,3 6,5		
Gewählt (ehrenamtlich):		Frühauf, Rolf (CDU)			
Ingersleben 13.06.1999	Wahlberechtigte Wähler/Wahlbeteiligung ungültige Stimmen gültige Stimmen davon entfielen auf Stender, Detlef (SPD) Otto, Christiane	936 634 26 608 463 145	x 67,7 4,1 95,9 76,2 23,8		
Gewählt (ehrenamtlich):		Stender, Detlef (SPD)			
Laucha 13.06.1999	Wahlberechtigte Wähler/Wahlbeteiligung ungültige Stimmen gültige Stimmen davon entfielen auf Kaufmann, Wolf-Hagen (LUZ) Giller, Bernd Schack, Jörg sonstige	441 339 37 302 268 10 5 19	x 76,9 10,9 89,1 88,7 3,3 1,7 6,3		
Gewählt (ehrenamtlich):		Kaufmann, Wolf-Hagen (LUZ)			
Luisenthal 13.06.1999	Wahlberechtigte Wähler/Wahlbeteiligung ungültige Stimmen gültige Stimmen davon entfielen auf Jobst, Günther (SPD) Welp, Rainer (Feuerwehr) Seeger, Jürgen (CDU) Ostermann, Uwe (PDS)	1 260 887 16 871 367 257 169 78	x 70,4 1,8 98,2 42,1 29,5 19,4 9,0	1 265 725 8 717 377 340	x 57,3 1,1 98,9 52,6 47,4
Gewählt (ehrenamtlich):		Jobst, Günther (SPD)			
Mechterstädt 13.06.1999	Wahlberechtigte Wähler/Wahlbeteiligung ungültige Stimmen gültige Stimmen davon entfielen auf Groß, Evelin (CDU) Göring, Jörg (SPD)	1 006 753 26 727 432 295	x 74,9 3,5 96,5 59,4 40,6		
Gewählt (ehrenamtlich):		Groß, Evelin (CDU)			



3. Wahlen der Oberbürgermeister in den kreisangehörigen Städten und der Bürgermeister

3.5 Endgültige Ergebnisse nach Gemeinden

Gemeinde Datum der Hauptwahl	Wähler Stimmverhalten	Hauptwahl		Stichwahl		
		Anzahl	%	Anzahl	%	
Noch: Landkreis Gotha						
Metebach 13.06.1999	Wahlberechtigte	128	x			
	Wähler/Wahlbeteiligung	77	60,2			
	ungültige Stimmen	12	15,6			
	gültige Stimmen	65	84,4			
	davon entfielen auf					
	Nack, Angelika	55	84,6			
	Manthe, Lottchen	3	4,6			
	Pilatzke, Albert	3	4,6			
	sonstige	4	6,2			
	Gewählt (ehrenamtlich):	Nack, Angelika				
Molschleben 13.06.1999	Wahlberechtigte	956	x			
	Wähler/Wahlbeteiligung	638	66,7			
	ungültige Stimmen	77	12,1			
	gültige Stimmen	561	87,9			
	davon entfielen auf					
	Roth, Regina (CDU)	534	95,2			
	Blaß, Alexander	7	1,2			
	Büchner, Frank	5	0,9			
	sonstige	15	2,7			
	Gewählt (ehrenamtlich):	Roth, Regina (CDU)				
Mühlberg 13.06.1999	Wahlberechtigte	1 058	x			
	Wähler/Wahlbeteiligung	810	76,6			
	ungültige Stimmen	12	1,5			
	gültige Stimmen	798	98,5			
	davon entfielen auf					
	Leffler, Jens-Uwe (CDU)	404	50,6			
	Schröter, Wolfgang (SPD)	327	41,0			
	Apel, Marion (PDS)	67	8,4			
	Gewählt (ehrenamtlich):	Leffler, Jens-Uwe (CDU)				
	Neudietendorf 14.05.2000	Wahlberechtigte	2 500	x		
Wähler/Wahlbeteiligung		1 306	52,2			
ungültige Stimmen		70	5,4			
gültige Stimmen		1 236	94,6			
davon entfielen auf						
Greiner, Hans-Ulrich, Dr. (CDU)		930	75,2			
Koch, Margit (PDS)		306	24,8			
Gewählt (ehrenamtlich):		Greiner, Hans-Ulrich, Dr. (CDU)				
Nottleben 13.06.1999		Wahlberechtigte	378	x		
		Wähler/Wahlbeteiligung	278	73,5		
	ungültige Stimmen	15	5,4			
	gültige Stimmen	263	94,6			
	davon entfielen auf					
	Pfannmöller, Horst (PDS/oL)	261	99,2			
	Eppert, Gerald	1	0,4			
	Schumann, Angelika	1	0,4			
	Gewählt (ehrenamtlich):	Pfannmöller, Horst (PDS/oL)				
	Ohrdruf, Stadt 14.05.2000	Wahlberechtigte	4 886	x		
Wähler/Wahlbeteiligung		2 678	54,8			
ungültige Stimmen		31	1,2			
gültige Stimmen		2 647	98,8			
davon entfielen auf						
Scheikel, Klaus (WfO)		1 904	71,9			
Marx, Helmut (SPD)		489	18,5			
Möller, Rolf (PDS)		254	9,6			
Gewählt (hauptamtlich):		Scheikel, Klaus (WfO)				
Petriroda 28.11.1999		Wahlberechtigte	303	x		
	Wähler/Wahlbeteiligung	166	54,8			
	ungültige Stimmen	8	4,8			
	gültige Stimmen	158	95,2			
	davon entfielen auf					
	Schönau, Marcel (SV)	147	93,0			
	sonstige	6	3,8			
	Funk, Walter	3	1,9			
	Stending, Kurt-Dieter	2	1,3			
	Gewählt (ehrenamtlich):	Schönau, Marcel (SV)				



3. Wahlen der Oberbürgermeister in den kreisangehörigen Städten und der Bürgermeister

3.5 Endgültige Ergebnisse nach Gemeinden

Gemeinde Datum der Hauptwahl	Wähler Stimmverhalten	Hauptwahl		Stichwahl		
		Anzahl	%	Anzahl	%	
Noch: Landkreis Gotha						
Pferdingsleben 13.06.1999	Wahlberechtigte	370	x			
	Wähler/Wahlbeteiligung	295	79,7			
	ungültige Stimmen	21	7,1			
	gültige Stimmen	274	92,9			
	davon entfielen auf					
	Heumann, Dieter (BG)	270	98,5			
	Roland, Dietmar	2	0,7			
	Stahner, Wolfgang	1	0,4			
	Blamberg, Heike	1	0,4			
	Gewählt (ehrenamtlich):	Heumann, Dieter (BG)				
Remstädt 13.06.1999	Wahlberechtigte	705	x			
	Wähler/Wahlbeteiligung	509	72,2			
	ungültige Stimmen	15	2,9			
	gültige Stimmen	494	97,1			
	davon entfielen auf					
	Schuchardt, Eva-Marie (CDU)	299	60,5			
	Rothe, Herbert (FWG)	195	39,5			
	Gewählt (ehrenamtlich):	Schuchardt, Eva-Marie (CDU)				
	Schwabhausen 13.06.1999	Wahlberechtigte	594	x		
		Wähler/Wahlbeteiligung	444	74,7		
ungültige Stimmen		35	7,9			
gültige Stimmen		409	92,1			
davon entfielen auf						
Jungklaus, Olaf (UWG)		211	51,6			
Diersch, Thomas (CDU)		198	48,4			
Gewählt (ehrenamtlich):		Jungklaus, Olaf (UWG)				
Seebergen 13.06.1999		Wahlberechtigte	1 052	x		
		Wähler/Wahlbeteiligung	746	70,9		
	ungültige Stimmen	44	5,9			
	gültige Stimmen	702	94,1			
	davon entfielen auf					
	Knobloch, Detlef (SPD)	594	84,6			
	Bergmann, Eberhard	108	15,4			
	Gewählt (ehrenamtlich):	Knobloch, Detlef (SPD)				
	Sonneborn 13.06.1999	Wahlberechtigte	1 099	x		
		Wähler/Wahlbeteiligung	762	69,3		
ungültige Stimmen		18	2,4			
gültige Stimmen		744	97,6			
davon entfielen auf						
Dietmar, Günter (SPD)		417	56,0			
Pottin, Michael (FWG)		190	25,5			
Siegert, Jürgen (CDU)		137	18,4			
Gewählt (ehrenamtlich):		Dietmar, Günter (SPD)				
Tabarz/Thür. Wald 14.05.2000		Wahlberechtigte	3 550	x	3 554	x
	Wähler/Wahlbeteiligung	2 220	62,5	2 231	62,8	
	ungültige Stimmen	58	2,6	19	0,9	
	gültige Stimmen	2 162	97,4	2 212	99,1	
	davon entfielen auf					
	Biedermann, Bärbel (FWG)	947	43,8	968	43,8	
	Klemm, Matthias (SPD)	690	31,9	1 244	56,2	
	Kraus, Elisabeth (CDU)	525	24,3			
	Gewählt (hauptamtlich):	Klemm, Matthias (SPD)				
	Tambach-Dietharz/Thür. Wald, Stadt 14.05.2000	Wahlberechtigte	3 854	x		
Wähler/Wahlbeteiligung		2 268	58,8			
ungültige Stimmen		182	8,0			
gültige Stimmen		2 086	92,0			
davon entfielen auf						
Stötzer, Egon		2 052	98,4			
Fischer, Lutz-Peter		7	0,3			
Braune, Siegfried		5	0,2			
sonstige		22	1,1			
Gewählt (hauptamtlich):		Stötzer, Egon				



3. Wahlen der Oberbürgermeister in den kreisangehörigen Städten und der Bürgermeister

3.5 Endgültige Ergebnisse nach Gemeinden

Gemeinde Datum der Hauptwahl	Wähler Stimmverhalten	Hauptwahl		Stichwahl		
		Anzahl	%	Anzahl	%	
Noch: Landkreis Gotha						
Teutleben 13.06.1999	Wahlberechtigte	356	x			
	Wähler/Wahlbeteiligung	266	74,7			
	ungültige Stimmen	51	19,2			
	gültige Stimmen	215	80,8			
	davon entfielen auf					
	Stötzel, Gerhard	193	89,8			
	Schmidt, Gerlinde	8	3,7			
	Fahnauer, Jürgen	4	1,9			
	sonstige	10	4,7			
	Gewählt (ehrenamtlich):	Stötzel, Gerhard				
Tonna 13.06.1999	Wahlberechtigte	2 414	x			
	Wähler/Wahlbeteiligung	1 437	59,5			
	ungültige Stimmen	41	2,9			
	gültige Stimmen	1 396	97,1			
	davon entfielen auf					
	Vater, Frank (SPD)	855	61,2			
	Ehrhardt, Angelika (FWG)	363	26,0			
	Pabst, Siegfried (F.D.P.)	178	12,8			
	Gewählt (ehrenamtlich):	Vater, Frank (SPD)				
	Tröchtelborn 13.06.1999	Wahlberechtigte	277	x		
Wähler/Wahlbeteiligung		201	72,6			
ungültige Stimmen		41	20,4			
gültige Stimmen		160	79,6			
davon entfielen auf						
Brand, Hartmut (CDU)		122	76,3			
Kalensee, Helmut		17	10,6			
Berndt, Rainer		8	5,0			
sonstige		13	8,1			
Gewählt (ehrenamtlich):		Brand, Hartmut (CDU)				
Trügleben 13.06.1999	Wahlberechtigte	286	x			
	Wähler/Wahlbeteiligung	232	81,1			
	ungültige Stimmen	22	9,5			
	gültige Stimmen	210	90,5			
	davon entfielen auf					
	Erbach, Erich (CDU)	190	90,5			
	Otto, Hans-Joachim	13	6,2			
	Topf, Andreas	3	1,4			
	sonstige	4	1,9			
	Gewählt (ehrenamtlich):	Erbach, Erich (CDU)				
Tütteleben 13.06.1999	Wahlberechtigte	620	x			
	Wähler/Wahlbeteiligung	395	63,7			
	ungültige Stimmen	92	23,3			
	gültige Stimmen	303	76,7			
	davon entfielen auf					
	Meiß, Alfred (CDU)	204	67,3			
	Lattermann, Gudrun	32	10,6			
	Wagner, Ewald	19	6,3			
	sonstige	48	15,8			
	Gewählt (ehrenamtlich):	Meiß, Alfred (CDU)				
Waltershausen, Stadt 14.05.2000	Wahlberechtigte	9 599	x			
	Wähler/Wahlbeteiligung	5 902	61,5			
	ungültige Stimmen	78	1,3			
	gültige Stimmen	5 824	98,7			
	davon entfielen auf					
	Brychcy, Michael (CDU)	4 849	83,3			
	Reichenbach, Jörg (SPD)	975	16,7			
	Gewählt (hauptamtlich):	Brychcy, Michael (CDU)				
	Wandersleben 13.06.1999	Wahlberechtigte	1 427	x		
		Wähler/Wahlbeteiligung	1 008	70,6		
ungültige Stimmen		68	6,7			
gültige Stimmen		940	93,3			
davon entfielen auf						
Päsel, Gerhard, Dr. (CDU)		503	53,5			
Altenbrunn, Joachim (FWG)		437	46,5			
Gewählt (ehrenamtlich):		Päsel, Gerhard, Dr. (CDU)				



3. Wahlen der Oberbürgermeister in den kreisangehörigen Städten und der Bürgermeister

3.5 Endgültige Ergebnisse nach Gemeinden

Gemeinde Datum der Hauptwahl	Wähler Stimmverhalten	Hauptwahl		Stichwahl		
		Anzahl	%	Anzahl	%	
Noch: Landkreis Gotha						
Wangenheim 13.06.1999	Wahlberechtigte	580	x			
	Wähler/Wahlbeteiligung	391	67,4			
	ungültige Stimmen	61	15,6			
	gültige Stimmen	330	84,4			
	davon entfielen auf					
	Kost, Otto (SPD)	278	84,2			
	Jakob, Dieter	27	8,2			
	Cott, Egbert	5	1,5			
	sonstige	20	6,1			
	Gewählt (ehrenamtlich):	Kost, Otto (SPD)				
Warza 13.06.1999	Wahlberechtigte	625	x			
	Wähler/Wahlbeteiligung	472	75,5			
	ungültige Stimmen	42	8,9			
	gültige Stimmen	430	91,1			
	davon entfielen auf					
	Kaspar, Martina (FW)	417	97,0			
	Schneeß, Winfried	4	0,9			
	Müller, Helmut	3	0,7			
	sonstige	6	1,4			
	Gewählt (ehrenamtlich):	Kaspar, Martina (FW)				
Weingarten 13.06.1999	Wahlberechtigte	139	x			
	Wähler/Wahlbeteiligung	112	80,6			
	ungültige Stimmen	8	7,1			
	gültige Stimmen	104	92,9			
	davon entfielen auf					
	Rudloff, Günther (Feuerwehrverein)	99	95,2			
	Klar, Klaus	2	1,9			
	Schmidt, Regina	1	1,0			
	sonstige	2	1,9			
	Gewählt (ehrenamtlich):	Rudloff, Günther (Feuerwehrverein)				
Westhausen 13.06.1999	Wahlberechtigte	387	x			
	Wähler/Wahlbeteiligung	289	74,7			
	ungültige Stimmen	53	18,3			
	gültige Stimmen	236	81,7			
	davon entfielen auf					
	Elmrich, Meinhard (FWG)	208	88,1			
	Schlötzer, Dieter	5	2,1			
	Schulze-Frenking, Ralf	4	1,7			
	sonstige	19	8,1			
	Gewählt (ehrenamtlich):	Elmrich, Meinhard (FWG)				
Wölfis 13.06.1999	Wahlberechtigte	1 429	x			
	Wähler/Wahlbeteiligung	924	64,7			
	ungültige Stimmen	135	14,6			
	gültige Stimmen	789	85,4			
	davon entfielen auf					
	Reinhardt, Thomas	498	63,1			
	Sabasch, Erwin (SPD)	291	36,9			
	Gewählt (ehrenamtlich):	Reinhardt, Thomas				
	Zimmernsupra 13.06.1999	Wahlberechtigte	308	x		
Wähler/Wahlbeteiligung		224	72,7			
ungültige Stimmen		22	9,8			
gültige Stimmen		202	90,2			
davon entfielen auf						
Kellner, Christine (FFW)		113	55,9			
Schulze, Andreas (CDU)		89	44,1			
Gewählt (ehrenamtlich):		Kellner, Christine (FFW)				



3. Wahlen der Oberbürgermeister in den kreisangehörigen Städten und der Bürgermeister

3.5 Endgültige Ergebnisse nach Gemeinden

Gemeinde Datum der Hauptwahl	Wähler Stimmverhalten	Hauptwahl		Stichwahl	
		Anzahl	%	Anzahl	%
Landkreis Sömmerda					
Alperstedt 13.06.1999	Wahlberechtigte	463	x		
	Wähler/Wahlbeteiligung	326	70,4		
	ungültige Stimmen	12	3,7		
	gültige Stimmen	314	96,3		
	davon entfielen auf				
	Schlöffel, Raimon	181	57,6		
	Hesse, Helmut (CDU)	133	42,4		
Gewählt (ehrenamtlich):	Schlöffel, Raimon				
Andisleben 13.06.1999	Wahlberechtigte	493	x		
	Wähler/Wahlbeteiligung	317	64,3		
	ungültige Stimmen	27	8,5		
	gültige Stimmen	290	91,5		
	davon entfielen auf				
	Vollrath, Hans (SPD)	255	87,9		
	Gropp, Enrico	20	6,9		
Kühner, Wolfgang	6	2,1			
sonstige	9	3,1			
Gewählt (ehrenamtlich):	Vollrath, Hans (SPD)				
Beichlingen 13.06.1999	Wahlberechtigte	508	x		
	Wähler/Wahlbeteiligung	363	71,5		
	ungültige Stimmen	15	4,1		
	gültige Stimmen	348	95,9		
	davon entfielen auf				
	Heiland, Thomas (FWG)	215	61,8		
	Häger, Dieter (SPD)	133	38,2		
Gewählt (ehrenamtlich):	Heiland, Thomas (FWG)				
Bilzingsleben 13.06.1999	Wahlberechtigte	680	x		
	Wähler/Wahlbeteiligung	447	65,7		
	ungültige Stimmen	55	12,3		
	gültige Stimmen	392	87,7		
	davon entfielen auf				
	Güttel, Helmut (SPD/TSV 1990)	197	50,3		
	Schröder, Klaus	103	26,3		
Bartholmes, Reinhard (PDS)	92	23,5			
Gewählt (ehrenamtlich):	Güttel, Helmut (SPD/TSV 1990)				
Büchel 13.06.1999	Wahlberechtigte	223	x		
	Wähler/Wahlbeteiligung	151	67,7		
	ungültige Stimmen	16	10,6		
	gültige Stimmen	135	89,4		
	davon entfielen auf				
	Felgentreff, Kerstin (FWG)	131	97,0		
	Steinicke, Gerd	1	0,7		
Röhrig, Freya	1	0,7			
sonstige	2	1,5			
Gewählt (ehrenamtlich):	Felgentreff, Kerstin (FWG)				
Buttstädt, Stadt 14.05.2000	Wahlberechtigte	2 378	x	2 378	x
	Wähler/Wahlbeteiligung	1 439	60,5	1 069	45,0
	ungültige Stimmen	22	1,5	13	1,2
	gültige Stimmen	1 417	98,5	1 056	98,8
	davon entfielen auf				
	Krumsdorf, Jens	595	42,0	648	61,4
	Zöllner, Joachim (F.D.P.)	397	28,0	408	38,6
Pohl, Christian	320	22,6			
Friedrich, Ralf (SPD)	105	7,4			
Gewählt (ehrenamtlich):	Krumsdorf, Jens				
Eckstedt 13.06.1999	Wahlberechtigte	513	x	510	x
	Wähler/Wahlbeteiligung	421	82,1	373	73,1
	ungültige Stimmen	5	1,2	3	0,8
	gültige Stimmen	416	98,8	370	99,2
	davon entfielen auf				
	Schmidtke, Rita	199	47,8	216	58,4
	Güldenzipf, Ingeborg	112	26,9	154	41,6
Deubach, Manfred (SPD)	67	16,1			
Würfel, Bernd (CDU)	38	9,1			
Gewählt (ehrenamtlich):	Schmidtke, Rita				



3. Wahlen der Oberbürgermeister in den kreisangehörigen Städten und der Bürgermeister

3.5 Endgültige Ergebnisse nach Gemeinden

Gemeinde Datum der Hauptwahl	Wähler Stimmverhalten	Hauptwahl		Stichwahl	
		Anzahl	%	Anzahl	%
Noch: Landkreis Sömmerda					
Ellersleben 13.06.1999	Wahlberechtigte	251	x		
	Wähler/Wahlbeteiligung	169	67,3		
	ungültige Stimmen	19	11,2		
	gültige Stimmen	150	88,8		
	davon entfielen auf				
	Hecker, Margarete	93	62,0		
	Schröder, Ines (FWG)	57	38,0		
Gewählt (ehrenamtlich):	Hecker, Margarete				
Elxleben 14.05.2000	Wahlberechtigte	1 894	x		
	Wähler/Wahlbeteiligung	940	49,6		
	ungültige Stimmen	88	9,4		
	gültige Stimmen	852	90,6		
	davon entfielen auf				
	Clemens, Jürgen (CDU)	817	95,9		
	Sonstige	24	2,8		
Kalming, Wolfgang	4	0,5			
sonstige	7	0,8			
Gewählt (hauptamtlich):	Clemens, Jürgen (CDU)				
Eßleben-Teutleben 13.06.1999	Wahlberechtigte	293	x		
	Wähler/Wahlbeteiligung	240	81,9		
	ungültige Stimmen	14	5,8		
	gültige Stimmen	226	94,2		
	davon entfielen auf				
	Tränkner, Lothar (FWG)	130	57,5		
	Sturm, Gerald (OWG)	96	42,5		
Gewählt (ehrenamtlich):	Tränkner, Lothar (FWG)				
Frömmstedt 12.09.1999	Wahlberechtigte	450	x		
	Wähler/Wahlbeteiligung	260	57,8		
	ungültige Stimmen	45	17,3		
	gültige Stimmen	215	82,7		
	davon entfielen auf				
	Jaschke, Dieter (SPD)	191	88,8		
	Sölter, Hans-Peter	11	5,1		
Senftleben, Maik	4	1,9			
sonstige	9	4,2			
Gewählt (ehrenamtlich):	Jaschke, Dieter (SPD)				
Gangloffsömmern 13.06.1999	Wahlberechtigte	878	x		
	Wähler/Wahlbeteiligung	604	68,8		
	ungültige Stimmen	20	3,3		
	gültige Stimmen	584	96,7		
	davon entfielen auf				
	Tornack, Franz-Joachim	451	77,2		
	Kästner, Frank-Roland (CDU)	133	22,8		
Gewählt (ehrenamtlich):	Tornack, Franz-Joachim				
Gebese, Stadt 13.06.1999	Wahlberechtigte	1 868	x		
	Wähler/Wahlbeteiligung	1 031	55,2		
	ungültige Stimmen	155	15,0		
	gültige Stimmen	876	85,0		
	davon entfielen auf				
	Hoffmann, Wolfgang (F.D.P.)	825	94,2		
	Jacob, Klaus-Jürgen	11	1,3		
Drehmann, Wolfgang	9	1,0			
sonstige	31	3,5			
Gewählt (ehrenamtlich):	Hoffmann, Wolfgang (F.D.P.)				
Griefstedt 13.06.1999	Wahlberechtigte	261	x		
	Wähler/Wahlbeteiligung	219	83,9		
	ungültige Stimmen	7	3,2		
	gültige Stimmen	212	96,8		
	davon entfielen auf				
	Mücke, Norbert (FWG)	170	80,2		
	Steinkopf, Tobias (PDS)	42	19,8		
Gewählt (ehrenamtlich):	Mücke, Norbert (FWG)				



3. Wahlen der Oberbürgermeister in den kreisangehörigen Städten und der Bürgermeister

3.5 Endgültige Ergebnisse nach Gemeinden

Gemeinde Datum der Hauptwahl	Wähler Stimmverhalten	Hauptwahl		Stichwahl	
		Anzahl	%	Anzahl	%
Noch: Landkreis Sömmerda					
Großbrennbach 13.06.1999	Wahlberechtigte	683	x		
	Wähler/Wahlbeteiligung	481	70,4		
	ungültige Stimmen	22	4,6		
	gültige Stimmen	459	95,4		
	davon entfielen auf				
	Vinup, Rolf (CDU)	232	50,5		
	Weißborn, Karl-Heinz (F.D.P.)	227	49,5		
Gewählt (ehrenamtlich):	Vinup, Rolf (CDU)				
Großmölsen 13.06.1999	Wahlberechtigte	197	x		
	Wähler/Wahlbeteiligung	158	80,2		
	ungültige Stimmen	18	11,4		
	gültige Stimmen	140	88,6		
	davon entfielen auf				
	Hecker, Klaus (FW)	129	92,1		
	Meister, Manfred	7	5,0		
Kramer, Thomas	1	0,7			
sonstige	3	2,1			
Gewählt (ehrenamtlich):	Hecker, Klaus (FW)				
Großmonra 13.06.1999	Wahlberechtigte	780	x		
	Wähler/Wahlbeteiligung	610	78,2		
	ungültige Stimmen	16	2,6		
	gültige Stimmen	594	97,4		
	davon entfielen auf				
	Hoffmann, Udo (WG)	454	76,4		
	Groll, Walter (BI Burgwenden)	140	23,6		
Gewählt (ehrenamtlich):	Hoffmann, Udo (WG)				
Großneuhausen 13.06.1999	Wahlberechtigte	692	x		
	Wähler/Wahlbeteiligung	471	68,1		
	ungültige Stimmen	45	9,6		
	gültige Stimmen	426	90,4		
	davon entfielen auf				
	Kilian, Günther (PSG)	398	93,4		
	Untermann, Heinz	11	2,6		
Piesche, Peter	5	1,2			
sonstige	12	2,8			
Gewählt (ehrenamtlich):	Kilian, Günther (PSG)				
Großrudestedt 13.06.1999	Wahlberechtigte	1 734	x		
	Wähler/Wahlbeteiligung	1 211	69,8		
	ungültige Stimmen	80	6,6		
	gültige Stimmen	1 131	93,4		
	davon entfielen auf				
	Walter, Gerhard (CDU)	632	55,9		
	Wagner, Horst (SPD)	499	44,1		
Gewählt (ehrenamtlich):	Walter, Gerhard (CDU)				
Günstedt 13.06.1999	Wahlberechtigte	693	x		
	Wähler/Wahlbeteiligung	526	75,9		
	ungültige Stimmen	23	4,4		
	gültige Stimmen	503	95,6		
	davon entfielen auf				
	Hoffmann, Hans (BB)	335	66,6		
	Rothe, Manfred (PDS/BI)	168	33,4		
Gewählt (ehrenamtlich):	Hoffmann, Hans (BB)				
Guthmannshausen 13.06.1999	Wahlberechtigte	734	x		
	Wähler/Wahlbeteiligung	427	58,2		
	ungültige Stimmen	44	10,3		
	gültige Stimmen	383	89,7		
	davon entfielen auf				
	Heilmann, Gerhard (FWG)	259	67,6		
	Schwalm, Iris	124	32,4		
Gewählt (ehrenamtlich):	Heilmann, Gerhard (FWG)				
Hardisleben 13.06.1999	Wahlberechtigte	523	x		
	Wähler/Wahlbeteiligung	367	70,2		
	ungültige Stimmen	32	8,7		
	gültige Stimmen	335	91,3		
	davon entfielen auf				
	Janicke, Herma (FWG)	331	98,8		
	Feuerstacke, Heinz	3	0,9		
Elke, Reinhard	1	0,3			
Gewählt (ehrenamtlich):	Janicke, Herma (FWG)				



3. Wahlen der Oberbürgermeister in den kreisangehörigen Städten und der Bürgermeister

3.5 Endgültige Ergebnisse nach Gemeinden

Gemeinde Datum der Hauptwahl	Wähler Stimmverhalten	Hauptwahl		Stichwahl	
		Anzahl	%	Anzahl	%
Noch: Landkreis Sömmerda					
Haßleben 13.06.1999	Wahlberechtigte	905	x		
	Wähler/Wahlbeteiligung	572	63,2		
	ungültige Stimmen	47	8,2		
	gültige Stimmen	525	91,8		
	davon entfielen auf				
	Wienold, Hans (FWG)	484	92,2		
	Schnürpel, Norbert	18	3,4		
	Bohn, Günther	7	1,3		
Gewählt (ehrenamtlich):	sonstige	16	3,0		
Henschleben 13.06.1999	Wahlberechtigte	309	x		
	Wähler/Wahlbeteiligung	222	71,8		
	ungültige Stimmen	16	7,2		
	gültige Stimmen	206	92,8		
	davon entfielen auf				
	Bauersfeld, Herwart	185	89,8		
	Klehm, Gerd	7	3,4		
	Brand, Steffen	3	1,5		
Gewählt (ehrenamtlich):	sonstige	11	5,3		
Hernschwende 13.06.1999	Wahlberechtigte	290	x		
	Wähler/Wahlbeteiligung	230	79,3		
	ungültige Stimmen	52	22,6		
	gültige Stimmen	178	77,4		
	davon entfielen auf				
	Berghof, Birgit (CDU)	153	86,0		
	Altekrüger, Jens	12	6,7		
	Fechtner, Roswitha	4	2,2		
Gewählt (ehrenamtlich):	sonstige	9	5,1		
Kannawurf 13.06.1999	Wahlberechtigte	841	x		
	Wähler/Wahlbeteiligung	478	56,8		
	ungültige Stimmen	58	12,1		
	gültige Stimmen	420	87,9		
	davon entfielen auf				
	Fritsche, Sieglinde (WG TSV 1912)	364	86,7		
	Herdler, Ralph	30	7,1		
	Völlger, Klaus	9	2,1		
Gewählt (ehrenamtlich):	sonstige	17	4,0		
Kindelbrück, Stadt 13.06.1999	Wahlberechtigte	1 664	x	1 671	x
	Wähler/Wahlbeteiligung	952	57,2	1 035	61,9
	ungültige Stimmen	33	3,5	8	0,8
	gültige Stimmen	919	96,5	1 027	99,2
	davon entfielen auf				
	Flächsner, Joachim (SPD)	431	46,9	577	56,2
	Behnke, Wilfried (PDS)	324	35,3	450	43,8
	Fentner, Norbert (VfB)	164	17,8		
Gewählt (ehrenamtlich):	Flächsner, Joachim (SPD)				
Kleinbrembach 13.06.1999	Wahlberechtigte	298	x		
	Wähler/Wahlbeteiligung	266	89,3		
	ungültige Stimmen	13	4,9		
	gültige Stimmen	253	95,1		
	davon entfielen auf				
	Hildebrandt, Peter (FWG)	199	78,7		
	Feine, Friedrich (CDU)	54	21,3		
	Gewählt (ehrenamtlich):	Hildebrandt, Peter (FWG)			
Kleinmölsen 13.06.1999	Wahlberechtigte	292	x		
	Wähler/Wahlbeteiligung	205	70,2		
	ungültige Stimmen	17	8,3		
	gültige Stimmen	188	91,7		
	davon entfielen auf				
	Poppitz, Monika	174	92,6		
	Schmalfuß, Sybille	3	1,6		
	Bachmann, Lothar	2	1,1		
Gewählt (ehrenamtlich):	sonstige	9	4,8		
Gewählt (ehrenamtlich):	Poppitz, Monika				



3. Wahlen der Oberbürgermeister in den kreisangehörigen Städten und der Bürgermeister

3.5 Endgültige Ergebnisse nach Gemeinden

Gemeinde Datum der Hauptwahl	Wähler Stimmverhalten	Hauptwahl		Stichwahl	
		Anzahl	%	Anzahl	%
Noch: Landkreis Sömmerda					
Kleinneuhausen 13.06.1999	Wahlberechtigte	358	x		
	Wähler/Wahlbeteiligung	270	75,4		
	ungültige Stimmen	45	16,7		
	gültige Stimmen	225	83,3		
	davon entfielen auf				
	Köhler, Dietmar (CDU)	183	81,3		
	Kraus, Winfried	16	7,1		
	Traut, Waldemar sonstige	7 19	3,1 8,4		
Gewählt (ehrenamtlich):	Köhler, Dietmar (CDU)				
Kölleda, Stadt 14.05.2000	Wahlberechtigte	5 029	x		
	Wähler/Wahlbeteiligung	2 308	45,9		
	ungültige Stimmen	158	6,8		
	gültige Stimmen	2 150	93,2		
	davon entfielen auf				
	Zweimann, Frank (CDU)	1 550	72,1		
	Prellberg, Bernd (F.D.P.)	600	27,9		
	Gewählt (hauptamtlich):	Zweimann, Frank (CDU)			
Mannstedt 13.06.1999	Wahlberechtigte	319	x		
	Wähler/Wahlbeteiligung	260	81,5		
	ungültige Stimmen	12	4,6		
	gültige Stimmen	248	95,4		
	davon entfielen auf				
	Ahlig, Ralf (FWG)	207	83,5		
	Schellroth, Gudrun (SPD)	41	16,5		
	Gewählt (ehrenamtlich):	Ahlig, Ralf (FWG)			
Markvippach 13.06.1999	Wahlberechtigte	458	x		
	Wähler/Wahlbeteiligung	364	79,5		
	ungültige Stimmen	6	1,6		
	gültige Stimmen	358	98,4		
	davon entfielen auf				
	Schäfer, Heinz	255	71,2		
	Schmidt, Volker	103	28,8		
	Gewählt (ehrenamtlich):	Schäfer, Heinz			
Nöda 13.06.1999	Wahlberechtigte	640	x		
	Wähler/Wahlbeteiligung	449	70,2		
	ungültige Stimmen	54	12,0		
	gültige Stimmen	395	88,0		
	davon entfielen auf				
	Riedel, Gerd (CDU)	375	94,9		
	Henning, Harald	5	1,3		
	Henning, Heike sonstige	3 12	0,8 3,0		
Gewählt (ehrenamtlich):	Riedel, Gerd (CDU)				
Olbersleben 13.06.1999	Wahlberechtigte	642	x		
	Wähler/Wahlbeteiligung	416	64,8		
	ungültige Stimmen	29	7,0		
	gültige Stimmen	387	93,0		
	davon entfielen auf				
	Matschuck, Ralf (FWG)	369	95,3		
	Bielesch, Uwe	5	1,3		
	Bollmann, Eberhardt sonstige	4 9	1,0 2,3		
Gewählt (ehrenamtlich):	Matschuck, Ralf (FWG)				
Ollendorf 13.06.1999	Wahlberechtigte	415	x		
	Wähler/Wahlbeteiligung	297	71,6		
	ungültige Stimmen	24	8,1		
	gültige Stimmen	273	91,9		
	davon entfielen auf				
	Reckardt, Heinz	266	97,4		
	Hochstein, Günter	2	0,7		
	Gräfe, Heiko sonstige	2 3	0,7 1,1		
Gewählt (ehrenamtlich):	Reckardt, Heinz				



3. Wahlen der Oberbürgermeister in den kreisangehörigen Städten und der Bürgermeister

3.5 Endgültige Ergebnisse nach Gemeinden

Gemeinde Datum der Hauptwahl	Wähler Stimmverhalten	Hauptwahl		Stichwahl	
		Anzahl	%	Anzahl	%
Noch: Landkreis Sömmerda					
Ostramondra 13.06.1999	Wahlberechtigte Wähler/Wahlbeteiligung ungültige Stimmen gültige Stimmen davon entfielen auf Höhns, Fritz Stechemesser, Roland Radestock, Hartmut sonstige	478 309 24 285 190 35 13 47	x 64,6 7,8 92,2 66,7 12,3 4,6 16,5		
Gewählt (ehrenamtlich):	Höhns, Fritz				
Rastenberg, Stadt 14.05.2000	Wahlberechtigte Wähler/Wahlbeteiligung ungültige Stimmen gültige Stimmen davon entfielen auf Vogel, Andreas (F.D.P.) Sonstige Heß, Peter sonstige	2 457 1 113 214 899 826 36 19 18	x 45,3 19,2 80,8 91,9 4,0 2,1 2,0		
Gewählt (hauptamtlich):	Vogel, Andreas (F.D.P.)				
Riethgen 13.06.1999	Wahlberechtigte Wähler/Wahlbeteiligung ungültige Stimmen gültige Stimmen davon entfielen auf Steinicke, Erich (FWG) Möller, Helga Kaufmann, Werner sonstige	246 172 18 154 143 5 3 3	x 69,9 10,5 89,5 92,9 3,2 1,9 1,9		
Gewählt (ehrenamtlich):	Steinicke, Erich (FWG)				
Riethnordhausen 13.06.1999	Wahlberechtigte Wähler/Wahlbeteiligung ungültige Stimmen gültige Stimmen davon entfielen auf Hieber, Jürgen Wäldchen, Volker Meißner, Karl-Heinz sonstige	868 592 14 578 568 3 2 5	x 68,2 2,4 97,6 98,3 0,5 0,3 0,9		
Gewählt (ehrenamtlich):	Hieber, Jürgen				
Ringleben 13.06.1999	Wahlberechtigte Wähler/Wahlbeteiligung ungültige Stimmen gültige Stimmen davon entfielen auf Vollrath, Jürgen, Dr. (CDU) Haubeis, Axel Ulbricht, Peter sonstige	469 359 26 333 320 6 3 4	x 76,5 7,2 92,8 96,1 1,8 0,9 1,2		
Gewählt (ehrenamtlich):	Vollrath, Jürgen, Dr. (CDU)				
Rudersdorf 13.06.1999	Wahlberechtigte Wähler/Wahlbeteiligung ungültige Stimmen gültige Stimmen davon entfielen auf Töpfer, Hannelore (FWG) Todtenhaupt, Wolfgang Schuchort, Hartmut Osius, Kornelia	304 269 13 256 251 3 1 1	x 88,5 4,8 95,2 98,0 1,2 0,4 0,4		
Gewählt (ehrenamtlich):	Töpfer, Hannelore (FWG)				



3. Wahlen der Oberbürgermeister in den kreisangehörigen Städten und der Bürgermeister

3.5 Endgültige Ergebnisse nach Gemeinden

Gemeinde Datum der Hauptwahl	Wähler Stimmverhalten	Hauptwahl		Stichwahl		
		Anzahl	%	Anzahl	%	
Noch: Landkreis Sömmerda						
Schillingstedt 13.06.1999	Wahlberechtigte	236	x			
	Wähler/Wahlbeteiligung	173	73,3			
	ungültige Stimmen	56	32,4			
	gültige Stimmen	117	67,6			
	davon entfielen auf					
	Becker, Rudi (CDU)	98	83,8			
	Nachsel, Michael	5	4,3			
	Marktscheffel, Manfred	4	3,4			
	sonstige	10	8,5			
	Gewählt (ehrenamtlich):	Becker, Rudi (CDU)				
Schloßvippach 13.06.1999	Wahlberechtigte	1 261	x			
	Wähler/Wahlbeteiligung	916	72,6			
	ungültige Stimmen	149	16,3			
	gültige Stimmen	767	83,7			
	davon entfielen auf					
	Wellhöfer, Roland (FWG)	669	87,2			
	Obermann, Wolfgang	28	3,7			
	Freigang, Peter, Dr.	24	3,1			
	sonstige	46	6,0			
	Gewählt (ehrenamtlich):	Wellhöfer, Roland (FWG)				
Schwerstedt 13.06.1999	Wahlberechtigte	557	x			
	Wähler/Wahlbeteiligung	430	77,2			
	ungültige Stimmen	49	11,4			
	gültige Stimmen	381	88,6			
	davon entfielen auf					
	List, Jürgen (F.D.P.)	337	88,5			
	Bergmann, Günter	26	6,8			
	Wagner, Falco	13	3,4			
	sonstige	5	1,3			
	Gewählt (ehrenamtlich):	List, Jürgen (F.D.P.)				
Sömmerda, Stadt 14.05.2000	Wahlberechtigte	18 229	x	18 229	x	
	Wähler/Wahlbeteiligung	8 757	48,0	7 595	41,7	
	ungültige Stimmen	133	1,5	38	0,5	
	gültige Stimmen	8 624	98,5	7 557	99,5	
	davon entfielen auf					
	Engelhardt, Michael (CDU)	3 267	37,9	3 736	49,4	
	Flögel, Hans-Wolfgang (PDS)	2 574	29,8	3 821	50,6	
	Eberwein, Manfred (SPD)	2 156	25,0			
	Sennewald, Hubert	627	7,3			
	Gewählt (hauptamtlich):	Flögel, Hans-Wolfgang (PDS)				
Spröttau 13.06.1999	Wahlberechtigte	656	x			
	Wähler/Wahlbeteiligung	415	63,3			
	ungültige Stimmen	39	9,4			
	gültige Stimmen	376	90,6			
	davon entfielen auf					
	Schmidt, Joachim (WG)	355	94,4			
	Müller, Erhard	12	3,2			
	Schmidt, Siegmund	3	0,8			
	sonstige	6	1,6			
	Gewählt (ehrenamtlich):	Schmidt, Joachim (WG)				
Straußfurt 13.06.1999	Wahlberechtigte	1 517	x			
	Wähler/Wahlbeteiligung	1 009	66,5			
	ungültige Stimmen	50	5,0			
	gültige Stimmen	959	95,0			
	davon entfielen auf					
	Heßland, Wolfgang (BI e.V.)	627	65,4			
	Andreß, Jens (CDU)	332	34,6			
	Gewählt (ehrenamtlich):	Heßland, Wolfgang (BI e.V.)				
	Udestedt 13.06.1999	Wahlberechtigte	661	x		
		Wähler/Wahlbeteiligung	417	63,1		
ungültige Stimmen		82	19,7			
gültige Stimmen		335	80,3			
davon entfielen auf						
Bickel, Raimund (SPD)		280	83,6			
Hucke, Ulf		11	3,3			
Apel, Rudolf		8	2,4			
sonstige		36	10,7			
Gewählt (ehrenamtlich):		Bickel, Raimund (SPD)				



3. Wahlen der Oberbürgermeister in den kreisangehörigen Städten und der Bürgermeister

3.5 Endgültige Ergebnisse nach Gemeinden

Gemeinde Datum der Hauptwahl	Wähler Stimmverhalten	Hauptwahl		Stichwahl	
		Anzahl	%	Anzahl	%
Noch: Landkreis Sömmerda					
Vogelsberg 13.06.1999	Wahlberechtigte Wähler/Wahlbeteiligung ungültige Stimmen gültige Stimmen davon entfielen auf Harsch, Gerhard (SPD) Schmidt, Ernst, Dr. Herfert, Günter sonstige	653 474 36 438 428 3 2 5	x 72,6 7,6 92,4 97,7 0,7 0,5 1,1		
Gewählt (ehrenamtlich):	Harsch, Gerhard (SPD)				
Walschleben 13.06.1999	Wahlberechtigte Wähler/Wahlbeteiligung ungültige Stimmen gültige Stimmen davon entfielen auf Friedrich, Volker (CDU) Schwamberger, Leopold (PDS)	1 533 972 65 907 522 385	x 63,4 6,7 93,3 57,6 42,4		
Gewählt (ehrenamtlich):	Friedrich, Volker (CDU)				
Weißensee, Stadt 14.05.2000	Wahlberechtigte Wähler/Wahlbeteiligung ungültige Stimmen gültige Stimmen davon entfielen auf Albach, Peter (CDU) sonstige Stolle, Thomas sonstige	3 224 1 698 119 1 579 1 555 14 5 5	x 52,7 7,0 93,0 98,5 0,9 0,3 0,3		
Gewählt (hauptamtlich):	Albach, Peter (CDU)				
Wermingshausen 13.06.1999	Wahlberechtigte Wähler/Wahlbeteiligung ungültige Stimmen gültige Stimmen davon entfielen auf Heßland, Fritz (F.D.P.) Hastolz, Karin (FWG)	593 459 8 451 231 220	x 77,4 1,7 98,3 51,2 48,8		
Gewählt (ehrenamtlich):	Heßland, Fritz (F.D.P.)				
Witterda 13.06.1999	Wahlberechtigte Wähler/Wahlbeteiligung ungültige Stimmen gültige Stimmen davon entfielen auf Göbel, Hubert, Dr. (FWG) Koch, Heiko (Einzelbewerber) Hindermann, Christine (CDU)	914 686 25 661 254 252 155	x 75,1 3,6 96,4 38,4 38,1 23,4	914 574 3 571 238 333	x 62,8 0,5 99,5 41,7 58,3
Gewählt (ehrenamtlich):	Koch, Heiko (Einzelbewerber)				
Wundersleben 13.06.1999	Wahlberechtigte Wähler/Wahlbeteiligung ungültige Stimmen gültige Stimmen davon entfielen auf Kleemann, Peter (PDS) Mauß, Martin (CDU)	583 477 18 459 231 228	x 81,8 3,8 96,2 50,3 49,7		
Gewählt (ehrenamtlich):	Kleemann, Peter (PDS)				



3. Wahlen der Oberbürgermeister in den kreisangehörigen Städten und der Bürgermeister

3.5 Endgültige Ergebnisse nach Gemeinden

Gemeinde Datum der Hauptwahl	Wähler Stimmverhalten	Hauptwahl		Stichwahl	
		Anzahl	%	Anzahl	%
Landkreis Hildburghausen					
Ahlstädt 13.06.1999	Wahlberechtigte	120	x		
	Wähler/Wahlbeteiligung	104	86,7		
	ungültige Stimmen	44	42,3		
	gültige Stimmen	60	57,7		
	davon entfielen auf				
	Haupt, Annette (FW)	32	53,3		
	Kos, Rainer (FWG)	28	46,7		
Gewählt (ehrenamtlich):	Haupt, Annette (FW)				
Bad Colberg-Heldburg, Stadt 13.06.1999	Wahlberechtigte	2 002	x		
	Wähler/Wahlbeteiligung	1 263	63,1		
	ungültige Stimmen	43	3,4		
	gültige Stimmen	1 220	96,6		
	davon entfielen auf				
	Schwarz, Anita (UB)	957	78,4		
	Pförtner, Norbert (PDS)	263	21,6		
Gewählt (ehrenamtlich):	Schwarz, Anita (UB)				
Beinerstadt 13.06.1999	Wahlberechtigte	327	x		
	Wähler/Wahlbeteiligung	242	74,0		
	ungültige Stimmen	11	4,5		
	gültige Stimmen	231	95,5		
	davon entfielen auf				
	Büchel, Hans-Werner (PDS)	228	98,7		
	Eichhorn, Klaus	1	0,4		
	Jünger, Andreas	1	0,4		
Wenzel, Kerstin	1	0,4			
Gewählt (ehrenamtlich):	Büchel, Hans-Werner (PDS)				
Bischofrod 12.09.1999	Wahlberechtigte	180	x		
	Wähler/Wahlbeteiligung	135	75,0		
	ungültige Stimmen	13	9,6		
	gültige Stimmen	122	90,4		
	davon entfielen auf				
	Schlott, Werner	94	77,0		
	Behrendt, Lutz	15	12,3		
Hegewaldt, Günther	3	2,5			
sonstige	10	8,2			
Gewählt (ehrenamtlich):	Schlott, Werner				
Bockstadt 13.06.1999	Wahlberechtigte	233	x		
	Wähler/Wahlbeteiligung	171	73,4		
	ungültige Stimmen	11	6,4		
	gültige Stimmen	160	93,6		
	davon entfielen auf				
	Resch, Hermann	105	65,6		
	Gregor, Sven	35	21,9		
	Kieser, Mario	5	3,1		
sonstige	15	9,4			
Gewählt (ehrenamtlich):	Resch, Hermann				
Brünn/Thür. Wald 13.06.1999	Wahlberechtigte	374	x		
	Wähler/Wahlbeteiligung	288	77,0		
	ungültige Stimmen	18	6,3		
	gültige Stimmen	270	93,8		
	davon entfielen auf				
	Oesterlein, Albrecht (Feuerwehrverein)	269	99,6		
Müller, Mike	1	0,4			
Gewählt (ehrenamtlich):	Oesterlein, Albrecht (Feuerwehrverein)				
Dingsleben 13.06.1999	Wahlberechtigte	211	x		
	Wähler/Wahlbeteiligung	164	77,7		
	ungültige Stimmen	15	9,1		
	gültige Stimmen	149	90,9		
	davon entfielen auf				
	Lampert, Werner	83	55,7		
	Scheffel, Jörg	33	22,1		
	Metzler, Ullrich	6	4,0		
sonstige	27	18,1			
Gewählt (ehrenamtlich):	Lampert, Werner				



3. Wahlen der Oberbürgermeister in den kreisangehörigen Städten und der Bürgermeister

3.5 Endgültige Ergebnisse nach Gemeinden

Gemeinde Datum der Hauptwahl	Wähler Stimmverhalten	Hauptwahl		Stichwahl	
		Anzahl	%	Anzahl	%
Noch: Landkreis Hildburghausen					
Ehrenberg 13.06.1999	Wahlberechtigte	192	x		
	Wähler/Wahlbeteiligung	168	87,5		
	ungültige Stimmen	14	8,3		
	gültige Stimmen	154	91,7		
	davon entfielen auf				
	Hopf, Werner (F.D.P.)	144	93,5		
	Keller, Wolfgang	10	6,5		
Gewählt (ehrenamtlich):	Hopf, Werner (F.D.P.)				
Eichenberg 13.06.1999	Wahlberechtigte	172	x		
	Wähler/Wahlbeteiligung	132	76,7		
	ungültige Stimmen	12	9,1		
	gültige Stimmen	120	90,9		
	davon entfielen auf				
	Hofmann, Fredi (FFW)	115	95,8		
	von Nordheim, Kurt	3	2,5		
Röhrig, Lutz	1	0,8			
Hofmann, Gerald	1	0,8			
Gewählt (ehrenamtlich):	Hofmann, Fredi (FFW)				
Eisfeld, Stadt 14.05.2000	Wahlberechtigte	4 851	x		
	Wähler/Wahlbeteiligung	3 064	63,2		
	ungültige Stimmen	31	1,0		
	gültige Stimmen	3 033	99,0		
	davon entfielen auf				
	Braun, Gerd (FW)	1 694	55,9		
	Achtelstetter, Uwe (CDU)	902	29,7		
Heintz, Kerstin (PDS)	336	11,1			
Schildknecht, Rolf	101	3,3			
Gewählt (hauptamtlich):	Braun, Gerd (FW)				
Gleichamberg 14.05.2000	Wahlberechtigte	2 475	x		
	Wähler/Wahlbeteiligung	1 238	50,0		
	ungültige Stimmen	95	7,7		
	gültige Stimmen	1 143	92,3		
	davon entfielen auf				
	Köhler, Günther (FWG)	1 112	97,3		
	sonstige	21	1,8		
Werner, Boris	6	0,5			
Hegler, Udo	4	0,3			
Gewählt (hauptamtlich):	Köhler, Günther (FWG)				
Gompertshausen 13.06.1999	Wahlberechtigte	393	x		
	Wähler/Wahlbeteiligung	290	73,8		
	ungültige Stimmen	35	12,1		
	gültige Stimmen	255	87,9		
	davon entfielen auf				
	Göbel, Kurt (CDU)	211	82,7		
	Weismann, Egon	20	7,8		
Leipold, Egon	5	2,0			
sonstige	19	7,5			
Gewählt (ehrenamtlich):	Göbel, Kurt (CDU)				
Grimmelshausen 13.06.1999	Wahlberechtigte	161	x		
	Wähler/Wahlbeteiligung	103	64,0		
	ungültige Stimmen	15	14,6		
	gültige Stimmen	88	85,4		
	davon entfielen auf				
	Hanft, Thomas (CDU)	70	79,5		
	Bradaksch, Gerd	11	12,5		
Steitz, Andreas	4	4,5			
sonstige	3	3,4			
Gewählt (ehrenamtlich):	Hanft, Thomas (CDU)				
Grub 13.06.1999	Wahlberechtigte	190	x	190	x
	Wähler/Wahlbeteiligung	139	73,2	99	52,1
	ungültige Stimmen	35	25,2	1	1,0
	gültige Stimmen	104	74,8	98	99,0
	davon entfielen auf				
	Triebel, Uwe	48	46,2	72	73,5
	Pietschmann, Eugen	24	23,1	26	26,5
Hein, Jochen	7	6,7			
sonstige	25	24,0			
Gewählt (ehrenamtlich):	Triebel, Uwe				



3. Wahlen der Oberbürgermeister in den kreisangehörigen Städten und der Bürgermeister

3.5 Endgültige Ergebnisse nach Gemeinden

Gemeinde Datum der Hauptwahl	Wähler Stimmverhalten	Hauptwahl		Stichwahl	
		Anzahl	%	Anzahl	%
Noch: Landkreis Hildburghausen					
Haina 13.06.1999	Wahlberechtigte	899	x	897	x
	Wähler/Wahlbeteiligung	676	75,2	551	61,4
	ungültige Stimmen	17	2,5	1	0,2
	gültige Stimmen	659	97,5	550	99,8
	davon entfielen auf				
	Höfer, Martin	311	47,2	349	63,5
	Schmidt, Wolfgang (SPD)	253	38,4	201	36,5
	Grassau, Marion	95	14,4		
Gewählt (ehrenamtlich):		Höfer, Martin			
Hellingen 13.06.1999	Wahlberechtigte	972	x	966	x
	Wähler/Wahlbeteiligung	785	80,8	602	62,3
	ungültige Stimmen	24	3,1	4	0,7
	gültige Stimmen	761	96,9	598	99,3
	davon entfielen auf				
	Milani, Corrado	339	44,5	425	71,1
	Frees, Elvira (FW)	221	29,0	173	28,9
	Beyer, Axel (SPD)	201	26,4		
Gewählt (ehrenamtlich):		Milani, Corrado			
Henfstädt 13.06.1999	Wahlberechtigte	341	x		
	Wähler/Wahlbeteiligung	247	72,4		
	ungültige Stimmen	16	6,5		
	gültige Stimmen	231	93,5		
	davon entfielen auf				
	Amthor, Renate	222	96,1		
	Langner, Simone	3	1,3		
	Schilling, Manfred	1	0,4		
	sonstige	5	2,2		
Gewählt (ehrenamtlich):		Amthor, Renate			
Kloster Veßra 13.06.1999	Wahlberechtigte	287	x		
	Wähler/Wahlbeteiligung	207	72,1		
	ungültige Stimmen	11	5,3		
	gültige Stimmen	196	94,7		
	davon entfielen auf				
	Möller, Wolfgang (Feuerwehrverein)	183	93,4		
	Kambach, Jürgen	6	3,1		
	Graß, Marianne	2	1,0		
	sonstige	5	2,6		
Gewählt (ehrenamtlich):		Möller, Wolfgang (Feuerwehrverein)			
Lengfeld 13.06.1999	Wahlberechtigte	444	x		
	Wähler/Wahlbeteiligung	310	69,8		
	ungültige Stimmen	64	20,6		
	gültige Stimmen	246	79,4		
	davon entfielen auf				
	Adler, Jürgen (FWG)	218	88,6		
	Steiner, Doris	5	2,0		
	Heß, Thomas	5	2,0		
	sonstige	18	7,3		
Gewählt (ehrenamtlich):		Adler, Jürgen (FWG)			
Marisfeld 13.06.1999	Wahlberechtigte	396	x		
	Wähler/Wahlbeteiligung	269	67,9		
	ungültige Stimmen	26	9,7		
	gültige Stimmen	243	90,3		
	davon entfielen auf				
	Altendorf, Dieter (FW)	182	74,9		
	Eck, Horst	32	13,2		
	Bieberbach, Uwe	10	4,1		
	sonstige	19	7,8		
Gewählt (ehrenamtlich):		Altendorf, Dieter (FW)			
Mendhausen 13.06.1999	Wahlberechtigte	245	x	245	x
	Wähler/Wahlbeteiligung	199	81,2	210	85,7
	ungültige Stimmen	5	2,5	1	0,5
	gültige Stimmen	194	97,5	209	99,5
	davon entfielen auf				
	Kühnel, Frank	97	50,0	94	45,0
	Tuchenhagen, Götz	97	50,0	115	55,0
Gewählt (ehrenamtlich):		Tuchenhagen, Götz			



3. Wahlen der Oberbürgermeister in den kreisangehörigen Städten und der Bürgermeister

3.5 Endgültige Ergebnisse nach Gemeinden

Gemeinde Datum der Hauptwahl	Wähler Stimmverhalten	Hauptwahl		Stichwahl	
		Anzahl	%	Anzahl	%
Noch: Landkreis Hildburghausen					
Milz 13.06.1999	Wahlberechtigte Wähler/Wahlbeteiligung ungültige Stimmen gültige Stimmen davon entfielen auf Bartholomäus, Rolf (CDU) Klopf, Albrecht Seifert, Albert sonstige	836 568 87 481 447 11 8 15	x 67,9 15,3 84,7 92,9 2,3 1,7 3,1		
Gewählt (ehrenamtlich):	Bartholomäus, Rolf (CDU)				
Oberstadt 13.06.1999	Wahlberechtigte Wähler/Wahlbeteiligung ungültige Stimmen gültige Stimmen davon entfielen auf Barfuß, Erich Schneider, Norbert Schlott, Horst sonstige	353 257 26 231 148 39 12 32	x 72,8 10,1 89,9 64,1 16,9 5,2 13,9		
Gewählt (ehrenamtlich):	Barfuß, Erich				
Reurieth 13.06.1999	Wahlberechtigte Wähler/Wahlbeteiligung ungültige Stimmen gültige Stimmen davon entfielen auf Dankert, Manfred (BI Siegritz) Bohlig, Siegfried Henneberger, Matthias sonstige	807 518 58 460 430 11 9 10	x 64,2 11,2 88,8 93,5 2,4 2,0 2,2		
Gewählt (ehrenamtlich):	Dankert, Manfred (BI Siegritz)				
Römhild, Stadt 13.06.1999	Wahlberechtigte Wähler/Wahlbeteiligung ungültige Stimmen gültige Stimmen davon entfielen auf Theilig, Klaus-Jürgen (KIR) Schilling, Peter (SPD)	1 541 1 161 54 1 107 701 406	x 75,3 4,7 95,3 63,3 36,7		
Gewählt (ehrenamtlich):	Theilig, Klaus-Jürgen (KIR)				
Sachsenbrunn 13.06.1999	Wahlberechtigte Wähler/Wahlbeteiligung ungültige Stimmen gültige Stimmen davon entfielen auf Haas, Gerhard (FWG) Kahle, Wolfgang (F.D.P.) Söhnlein, Elisabeth (CDU)	1 958 1 553 32 1 521 869 479 173	x 79,3 2,1 97,9 57,1 31,5 11,4		
Gewählt (hauptamtlich):	Haas, Gerhard (FWG)				
Schlechtsart 13.06.1999	Wahlberechtigte Wähler/Wahlbeteiligung ungültige Stimmen gültige Stimmen davon entfielen auf Bärwald, Heidi (FWG) Lindig, Werner Jahn, Gerd sonstige	134 108 16 92 78 4 4 6	x 80,6 14,8 85,2 84,8 4,3 4,3 6,5		
Gewählt (ehrenamtlich):	Bärwald, Heidi (FWG)				
Schleusegrund 14.05.2000	Wahlberechtigte Wähler/Wahlbeteiligung ungültige Stimmen gültige Stimmen davon entfielen auf Börner, Ilse Schmidt, Klaus-Dieter (CDU) Staack, Frank Reißig, Erich (FW)	2 952 1 972 51 1 921 877 683 198 163	x 66,8 2,6 97,4 45,7 35,6 10,3 8,5	2 952 1 688 20 1 668 899 769	x 57,2 1,2 98,8 53,9 46,1
Gewählt (hauptamtlich):	Börner, Ilse				



3. Wahlen der Oberbürgermeister in den kreisangehörigen Städten und der Bürgermeister

3.5 Endgültige Ergebnisse nach Gemeinden

Gemeinde Datum der Hauptwahl	Wähler Stimmverhalten	Hauptwahl		Stichwahl	
		Anzahl	%	Anzahl	%
Noch: Landkreis Hildburghausen					
Schleusingen, Stadt 14.05.2000	Wahlberechtigte	4 904	x		
	Wähler/Wahlbeteiligung	2 700	55,1		
	ungültige Stimmen	59	2,2		
	gültige Stimmen	2 641	97,8		
	davon entfielen auf				
	Brodführer, Klaus (CDU)	2 230	84,4		
	Schmid, Richard (SPD)	411	15,6		
Gewählt (hauptamtlich):	Brodführer, Klaus (CDU)				
Schmeheim 13.06.1999	Wahlberechtigte	328	x		
	Wähler/Wahlbeteiligung	239	72,9		
	ungültige Stimmen	43	18,0		
	gültige Stimmen	196	82,0		
	davon entfielen auf				
	Matern, Reinhold (FFW)	127	64,8		
	Köhler, Roland	28	14,3		
	Köhler, Anneliese	11	5,6		
sonstige	30	15,3			
Gewählt (ehrenamtlich):	Matern, Reinhold (FFW)				
Schweickershausen 13.06.1999	Wahlberechtigte	117	x		
	Wähler/Wahlbeteiligung	107	91,5		
	ungültige Stimmen	4	3,7		
	gültige Stimmen	103	96,3		
	davon entfielen auf				
	Klette, Ulrich (FW)	66	64,1		
	Nußmann, Günther	31	30,1		
	Städler, Horst	3	2,9		
sonstige	3	2,9			
Gewählt (ehrenamtlich):	Klette, Ulrich (FW)				
St.Bernhard 13.06.1999	Wahlberechtigte	228	x		
	Wähler/Wahlbeteiligung	176	77,2		
	ungültige Stimmen	3	1,7		
	gültige Stimmen	173	98,3		
	davon entfielen auf				
	Seifert, Birgit (SV)	163	94,2		
	Graf, Horst	4	2,3		
	Erkenbrecher, Harald	2	1,2		
sonstige	4	2,3			
Gewählt (ehrenamtlich):	Seifert, Birgit (SV)				
St.Kilian 14.05.2000	Wahlberechtigte	2 685	x		
	Wähler/Wahlbeteiligung	1 464	54,5		
	ungültige Stimmen	73	5,0		
	gültige Stimmen	1 391	95,0		
	davon entfielen auf				
	Büttner, Willi (FW)	1 360	97,8		
	sonstige	11	0,8		
	Rittweger, Erika	7	0,5		
sonstige	13	0,9			
Gewählt (hauptamtlich):	Büttner, Willi (FW)				
Straufhain 14.05.2000	Wahlberechtigte	2 376	x		
	Wähler/Wahlbeteiligung	1 364	57,4		
	ungültige Stimmen	116	8,5		
	gültige Stimmen	1 248	91,5		
	davon entfielen auf				
	Gärtner, Horst (F.D.P./FW)	1 215	97,4		
	sonstige	33	2,6		
Gewählt (hauptamtlich):	Gärtner, Horst (F.D.P./FW)				
Themar, Stadt 14.05.2000	Wahlberechtigte	2 672	x		
	Wähler/Wahlbeteiligung	1 656	62,0		
	ungültige Stimmen	15	0,9		
	gültige Stimmen	1 641	99,1		
	davon entfielen auf				
	Böse, Hubert (CDU)	830	50,6		
	Hanf, Joachim	412	25,1		
Kettner, Heidemarie (PDS)	399	24,3			
Gewählt (hauptamtlich):	Böse, Hubert (CDU)				



3. Wahlen der Oberbürgermeister in den kreisangehörigen Städten und der Bürgermeister

3.5 Endgültige Ergebnisse nach Gemeinden

Gemeinde Datum der Hauptwahl	Wähler Stimmverhalten	Hauptwahl		Stichwahl	
		Anzahl	%	Anzahl	%
Noch: Landkreis Hildburghausen					
Ummerstadt, Stadt 13.06.1999	Wahlberechtigte Wähler/Wahlbeteiligung ungültige Stimmen gültige Stimmen davon entfielen auf Berghold, Gerhard (FW) Zierold, Jürgen Ditombe, Pocco sonstige	426 288 38 250 233 3 2 12	x 67,6 13,2 86,8 93,2 1,2 0,8 4,8		
Gewählt (ehrenamtlich):	Berghold, Gerhard (FW)				
Westenfeld 14.05.2000	Wahlberechtigte Wähler/Wahlbeteiligung ungültige Stimmen gültige Stimmen davon entfielen auf Günsch, Marion Zehner, Klaus-Dieter Otto, Bernd sonstige	337 167 21 146 36 19 18 73	x 49,6 12,6 87,4 24,7 13,0 12,3 50,0	336 168 7 161 47 114	x 50,0 4,2 95,8 29,2 70,8
Gewählt (ehrenamtlich):	Zehner, Klaus-Dieter				
Westhausen 13.06.1999	Wahlberechtigte Wähler/Wahlbeteiligung ungültige Stimmen gültige Stimmen davon entfielen auf Riedel, Edgar (BI) Schmidt, Georg (PDS)	462 354 10 344 235 109	x 76,6 2,8 97,2 68,3 31,7		
Gewählt (ehrenamtlich):	Riedel, Edgar (BI)				
Landkreis Ilm-Kreis					
Alkersleben 13.06.1999	Wahlberechtigte Wähler/Wahlbeteiligung ungültige Stimmen gültige Stimmen davon entfielen auf Geyersbach, Heinz (CDU) Hülle, Günther Herpe, Wilfried sonstige	285 255 34 221 180 9 8 24	x 89,5 13,3 86,7 81,4 4,1 3,6 10,9		
Gewählt (ehrenamtlich):	Geyersbach, Heinz (CDU)				
Altenfeld 13.06.1999	Wahlberechtigte Wähler/Wahlbeteiligung ungültige Stimmen gültige Stimmen davon entfielen auf König, Winfried (ULBfA/WBA) Grimm, Peter Rohne, Olaf sonstige	1 009 702 113 589 563 9 3 14	x 69,6 16,1 83,9 95,6 1,5 0,5 2,4		
Gewählt (ehrenamtlich):	König, Winfried (ULBfA/WBA)				
Angelroda 13.06.1999	Wahlberechtigte Wähler/Wahlbeteiligung ungültige Stimmen gültige Stimmen davon entfielen auf Lämmer, Udo (CDU) Schramm, Steffen Fischbach, Katrin sonstige	365 314 38 276 265 2 2 7	x 86,0 12,1 87,9 96,0 0,7 0,7 2,5		
Gewählt (ehrenamtlich):	Lämmer, Udo (CDU)				



3. Wahlen der Oberbürgermeister in den kreisangehörigen Städten und der Bürgermeister

3.5 Endgültige Ergebnisse nach Gemeinden

Gemeinde Datum der Hauptwahl	Wähler Stimmverhalten	Hauptwahl		Stichwahl	
		Anzahl	%	Anzahl	%
Noch: Landkreis Ilm-Kreis					
Arnstadt, Stadt 14.05.2000	Wahlberechtigte	21 728	x	21 720	x
	Wähler/Wahlbeteiligung	10 437	48,0	7 357	33,9
	ungültige Stimmen	136	1,3	74	1,0
	gültige Stimmen	10 301	98,7	7 283	99,0
	davon entfielen auf				
	Köllmer, Hans-Christian (FWG Pro Arnstadt)	3 715	36,1	4 049	55,6
	Hüttner, Helmut (CDU)	2 563	24,9	3 234	44,4
	Bader, Rita, Dr. (PDS)	2 188	21,2		
sonstige	1 835	17,8			
Gewählt (hauptamtlich):	Köllmer, Hans-Christian (FWG Pro Arnstadt)				
Böhlen 13.06.1999	Wahlberechtigte	651	x		
	Wähler/Wahlbeteiligung	573	88,0		
	ungültige Stimmen	51	8,9		
	gültige Stimmen	522	91,1		
	davon entfielen auf				
	Krannich, Reinhard (CDU)	372	71,3		
Schneider, Diethardt (FWG)	150	28,7			
Gewählt (ehrenamtlich):	Krannich, Reinhard (CDU)				
Bösleben-Wüllersleben 13.06.1999	Wahlberechtigte	534	x		
	Wähler/Wahlbeteiligung	421	78,8		
	ungültige Stimmen	28	6,7		
	gültige Stimmen	393	93,3		
	davon entfielen auf				
	Wacker, Matthias (WG Bauern)	321	81,7		
Wirth, Jürgen (SPD)	72	18,3			
Gewählt (ehrenamtlich):	Wacker, Matthias (WG Bauern)				
Dornheim 13.06.1999	Wahlberechtigte	475	x		
	Wähler/Wahlbeteiligung	348	73,3		
	ungültige Stimmen	50	14,4		
	gültige Stimmen	298	85,6		
	davon entfielen auf				
	Hönemann, Kerstin (FW)	242	81,2		
	Neumann, Siegfried	14	4,7		
	Hürtler, Astrid	12	4,0		
sonstige	30	10,1			
Gewählt (ehrenamtlich):	Hönemann, Kerstin (FW)				
Elgersburg 13.06.1999	Wahlberechtigte	983	x	986	x
	Wähler/Wahlbeteiligung	781	79,5	710	72,0
	ungültige Stimmen	30	3,8	11	1,5
	gültige Stimmen	751	96,2	699	98,5
	davon entfielen auf				
	Siegfried, Hartmut (Bürgerliste)	304	40,5	307	43,9
	Schwarze, Ingolf (CDU)	303	40,3	392	56,1
Senglaub, Georg (SPD)	144	19,2			
Gewählt (ehrenamtlich):	Schwarze, Ingolf (CDU)				
Elleben 13.06.1999	Wahlberechtigte	647	x		
	Wähler/Wahlbeteiligung	531	82,1		
	ungültige Stimmen	77	14,5		
	gültige Stimmen	454	85,5		
	davon entfielen auf				
	Kirchheim, Rüdiger (UWG)	347	76,4		
	Hartung, Albrecht	52	11,5		
	Pfeiffer, Walter	9	2,0		
sonstige	46	10,1			
Gewählt (ehrenamtlich):	Kirchheim, Rüdiger (UWG)				
Elxleben 13.06.1999	Wahlberechtigte	473	x		
	Wähler/Wahlbeteiligung	361	76,3		
	ungültige Stimmen	42	11,6		
	gültige Stimmen	319	88,4		
	davon entfielen auf				
	Böhm, Klaus (CDU)	266	83,4		
	Wolf, Friedhelm	8	2,5		
Lux, Matthias	8	2,5			
sonstige	37	11,6			
Gewählt (ehrenamtlich):	Böhm, Klaus (CDU)				



3. Wahlen der Oberbürgermeister in den kreisangehörigen Städten und der Bürgermeister

3.5 Endgültige Ergebnisse nach Gemeinden

Gemeinde Datum der Hauptwahl	Wähler Stimmverhalten	Hauptwahl		Stichwahl	
		Anzahl	%	Anzahl	%
Noch: Landkreis Ilm-Kreis					
Frankenhain 13.06.1999	Wahlberechtigte Wähler/Wahlbeteiligung ungültige Stimmen gültige Stimmen davon entfielen auf Pabst, Peter (FWG) Fischer, Hans-Georg Böttcher, Hans-Georg sonstige	802 565 129 436 322 57 11 46	x 70,4 22,8 77,2 73,9 13,1 2,5 10,6		
Gewählt (ehrenamtlich):	Pabst, Peter (FWG)				
Frauenwald 13.06.1999	Wahlberechtigte Wähler/Wahlbeteiligung ungültige Stimmen gültige Stimmen davon entfielen auf Wagner, Kurt (Feuerwehrverein) Reißig, Otto (DVU) Ewald, Jutta (CDU) Firn, Horst (SV Frauenwald)	1 005 770 36 734 261 204 182 87	x 76,6 4,7 95,3 35,6 27,8 24,8 11,9	1 005 652 23 629 320 309	x 64,9 3,5 96,5 50,9 49,1
Gewählt (ehrenamtlich):	Wagner, Kurt (Feuerwehrverein)				
Friedersdorf 12.09.1999	Wahlberechtigte Wähler/Wahlbeteiligung ungültige Stimmen gültige Stimmen davon entfielen auf Traute, Wilhelm Pabst, Jürgen Steiner, Gerda	197 149 9 140 133 6 1	x 75,6 6,0 94,0 95,0 4,3 0,7		
Gewählt (ehrenamtlich):	Traute, Wilhelm				
Gehlbberg 13.06.1999	Wahlberechtigte Wähler/Wahlbeteiligung ungültige Stimmen gültige Stimmen davon entfielen auf Fischer, Hans-Jürgen (Fischer) Wagner, Peter Fleischhauer, Rolf sonstige	587 384 51 333 286 11 9 27	x 65,4 13,3 86,7 85,9 3,3 2,7 8,1		
Gewählt (ehrenamtlich):	Fischer, Hans-Jürgen (Fischer)				
Gehren, Stadt 13.06.1999	Wahlberechtigte Wähler/Wahlbeteiligung ungültige Stimmen gültige Stimmen davon entfielen auf Breternitz, Hartmut (CDU) Bössel, Ronny (FBG) Nagel, Christine (SPD)	3 246 2 364 72 2 292 1 478 674 140	x 72,8 3,0 97,0 64,5 29,4 6,1		
Gewählt (hauptamtlich):	Breternitz, Hartmut (CDU)				
Geraberg 13.06.1999	Wahlberechtigte Wähler/Wahlbeteiligung ungültige Stimmen gültige Stimmen davon entfielen auf Hertwig, Heinz (CDU) Witting, Wolfram (F.D.P./FWG)	2 227 1 607 44 1 563 1 278 285	x 72,2 2,7 97,3 81,8 18,2		
Gewählt (ehrenamtlich):	Hertwig, Heinz (CDU)				
Geschwenda 13.06.1999	Wahlberechtigte Wähler/Wahlbeteiligung ungültige Stimmen gültige Stimmen davon entfielen auf Grotheloh, Ralf (FWG) Müller, Karl-Heinz (CDU)	2 046 1 504 35 1 469 1 032 437	x 73,5 2,3 97,7 70,3 29,7		
Gewählt (ehrenamtlich):	Grotheloh, Ralf (FWG)				



3. Wahlen der Oberbürgermeister in den kreisangehörigen Städten und der Bürgermeister

3.5 Endgültige Ergebnisse nach Gemeinden

Gemeinde Datum der Hauptwahl	Wähler Stimmverhalten	Hauptwahl		Stichwahl	
		Anzahl	%	Anzahl	%
Noch: Landkreis Ilm-Kreis					
Gillersdorf 13.06.1999	Wahlberechtigte	304	x		
	Wähler/Wahlbeteiligung	258	84,9		
	ungültige Stimmen	38	14,7		
	gültige Stimmen	220	85,3		
	davon entfielen auf				
	Schilling, Simone (FWG)	171	77,7		
	Heinze, Thomas (Heinze)	49	22,3		
Gewählt (ehrenamtlich):	Schilling, Simone (FWG)				
Gossel 13.06.1999	Wahlberechtigte	444	x		
	Wähler/Wahlbeteiligung	352	79,3		
	ungültige Stimmen	19	5,4		
	gültige Stimmen	333	94,6		
	davon entfielen auf				
	Gundermann, Andreas (CDU)	169	50,8		
	Maternowski, Heiko (FWG)	119	35,7		
König, Uta (SPD)	45	13,5			
Gewählt (ehrenamtlich):	Gundermann, Andreas (CDU)				
Gräfenroda 14.05.2000	Wahlberechtigte	3 116	x	3 116	x
	Wähler/Wahlbeteiligung	1 969	63,2	1 513	48,6
	ungültige Stimmen	21	1,1	11	0,7
	gültige Stimmen	1 948	98,9	1 502	99,3
	davon entfielen auf				
	Höhler, Norman (CDU)	956	49,1	942	62,7
	Beyer, Ulrich (SPD)	414	21,3	560	37,3
	Kaun, Werner (BI Geratal)	324	16,6		
	Diller, Vera (PDS)	254	13,0		
	Gewählt (ehrenamtlich):	Höhler, Norman (CDU)			
Großbreitenbach, Stadt 13.06.1999	Wahlberechtigte	2 626	x	2 660	x
	Wähler/Wahlbeteiligung	1 799	68,5	1 472	55,3
	ungültige Stimmen	77	4,3	7	0,5
	gültige Stimmen	1 722	95,7	1 465	99,5
	davon entfielen auf				
	Enders, Petra (Wählergruppe 2000)	775	45,0	888	60,6
	Rose, Peter (Wählergruppe BV)	475	27,6	577	39,4
	Haase, Peter (CDU)	266	15,4		
sonstige	206	12,0			
Gewählt (hauptamtlich):	Enders, Petra (Wählergruppe 2000)				
Herschdorf 13.06.1999	Wahlberechtigte	867	x		
	Wähler/Wahlbeteiligung	691	79,7		
	ungültige Stimmen	79	11,4		
	gültige Stimmen	612	88,6		
	davon entfielen auf				
	Zimmermann, Bernhard (F.D.P.)	534	87,3		
	Barth, Friedhelm	9	1,5		
	Wehner, Dieter	9	1,5		
sonstige	60	9,8			
Gewählt (ehrenamtlich):	Zimmermann, Bernhard (F.D.P.)				
Ichershausen 27.02.2000	Wahlberechtigte	3 205	x		
	Wähler/Wahlbeteiligung	1 727	53,9		
	ungültige Stimmen	25	1,4		
	gültige Stimmen	1 702	98,6		
	davon entfielen auf				
	von der Krone, Klaus (CDU)	947	55,6		
Stecklum, Günter (PDS)	755	44,4			
Gewählt (ehrenamtlich):	von der Krone, Klaus (CDU)				
Ilmenau, Stadt 14.05.2000	Wahlberechtigte	21 872	x		
	Wähler/Wahlbeteiligung	10 416	47,6		
	ungültige Stimmen	123	1,2		
	gültige Stimmen	10 293	98,8		
	davon entfielen auf				
	Seeber, Gerd-Michael (CDU)	7 244	70,4		
	Hofmann, Anke (PDS)	1 544	15,0		
	Eichhorn, Dieter (SPD)	1 016	9,9		
Zink, Horst (FWG)	489	4,8			
Gewählt (hauptamtlich):	Seeber, Gerd-Michael (CDU)				



3. Wahlen der Oberbürgermeister in den kreisangehörigen Städten und der Bürgermeister

3.5 Endgültige Ergebnisse nach Gemeinden

Gemeinde Datum der Hauptwahl	Wähler Stimmverhalten	Hauptwahl		Stichwahl		
		Anzahl	%	Anzahl	%	
Noch: Landkreis Ilm-Kreis						
Kirchheim 13.06.1999	Wahlberechtigte	901	x			
	Wähler/Wahlbeteiligung	668	74,1			
	ungültige Stimmen	107	16,0			
	gültige Stimmen	561	84,0			
	davon entfielen auf					
	Lehmann, Wolfgang (CDU)	514	91,6			
	Langer, Hans-Jürgen	9	1,6			
	Rohr, Klaus	6	1,1			
	sonstige	32	5,7			
	Gewählt (ehrenamtlich):	Lehmann, Wolfgang (CDU)				
Langewiesen, Stadt 14.05.2000	Wahlberechtigte	3 160	x			
	Wähler/Wahlbeteiligung	1 689	53,4			
	ungültige Stimmen	243	14,4			
	gültige Stimmen	1 446	85,6			
	davon entfielen auf					
	Brandt, Horst (SPD)	1 398	96,7			
	sonstige	17	1,2			
	Kopplin, Ralf	14	1,0			
	sonstige	17	1,2			
	Gewählt (hauptamtlich):	Brandt, Horst (SPD)				
Liebenstein 13.06.1999	Wahlberechtigte	385	x			
	Wähler/Wahlbeteiligung	335	87,0			
	ungültige Stimmen	12	3,6			
	gültige Stimmen	323	96,4			
	davon entfielen auf					
	Dzillak, Reinhard (CDU)	182	56,3			
	Dürer, Albrecht (UWG)	141	43,7			
	Gewählt (ehrenamtlich):	Dzillak, Reinhard (CDU)				
	Martinroda 13.06.1999	Wahlberechtigte	749	x		
		Wähler/Wahlbeteiligung	573	76,5		
ungültige Stimmen		45	7,9			
gültige Stimmen		528	92,1			
davon entfielen auf						
Altmann, Anita (CDU)		472	89,4			
Lüdecke, Erich (Lüdecke)		56	10,6			
Gewählt (ehrenamtlich):		Altmann, Anita (CDU)				
Möhrenbach 13.06.1999		Wahlberechtigte	661	x		
		Wähler/Wahlbeteiligung	530	80,2		
	ungültige Stimmen	15	2,8			
	gültige Stimmen	515	97,2			
	davon entfielen auf					
	Umbreit, Roland (SPD)	389	75,5			
	Beyermann, Willy (CDU)	126	24,5			
	Gewählt (ehrenamtlich):	Umbreit, Roland (SPD)				
	Neusiß 13.06.1999	Wahlberechtigte	235	x		
		Wähler/Wahlbeteiligung	191	81,3		
ungültige Stimmen		17	8,9			
gültige Stimmen		174	91,1			
davon entfielen auf						
Günschmann, Eberhard (ABM1)		150	86,2			
Damerius, Ingolf		6	3,4			
Wedekind, Otto		5	2,9			
sonstige		13	7,5			
Gewählt (ehrenamtlich):		Günschmann, Eberhard (ABM1)				
Neustadt am Rennsteig 13.06.1999	Wahlberechtigte	1 047	x			
	Wähler/Wahlbeteiligung	754	72,0			
	ungültige Stimmen	50	6,6			
	gültige Stimmen	704	93,4			
	davon entfielen auf					
	Macheleidt, Dirk (SPD)	400	56,8			
	Lutz, Leander (CDU)	304	43,2			
	Gewählt (ehrenamtlich):	Macheleidt, Dirk (SPD)				



3. Wahlen der Oberbürgermeister in den kreisangehörigen Städten und der Bürgermeister

3.5 Endgültige Ergebnisse nach Gemeinden

Gemeinde Datum der Hauptwahl	Wähler Stimmverhalten	Hauptwahl		Stichwahl	
		Anzahl	%	Anzahl	%
Noch: Landkreis IIm-Kreis					
Osthausen-Wülfershausen 13.06.1999	Wahlberechtigte	456	x		
	Wähler/Wahlbeteiligung	368	80,7		
	ungültige Stimmen	2	0,5		
	gültige Stimmen	366	99,5		
	davon entfielen auf				
	Gräbedünkel, Siegfried (F.D.P.)	275	75,1		
	Biewald, Thomas (SPD)	91	24,9		
Gewählt (ehrenamtlich):	Gräbedünkel, Siegfried (F.D.P.)				
Pennewitz 13.06.1999	Wahlberechtigte	533	x		
	Wähler/Wahlbeteiligung	454	85,2		
	ungültige Stimmen	8	1,8		
	gültige Stimmen	446	98,2		
	davon entfielen auf				
	Schubert, Ulrich (Schubert)	301	67,5		
	Kuschel, Andrea (FFWP)	145	32,5		
Gewählt (ehrenamtlich):	Schubert, Ulrich (Schubert)				
Plaue, Stadt 13.06.1999	Wahlberechtigte	1 614	x		
	Wähler/Wahlbeteiligung	878	54,4		
	ungültige Stimmen	238	27,1		
	gültige Stimmen	640	72,9		
	davon entfielen auf				
	Topf, Heinz (UWG)	453	70,8		
	Schmidt, Dietmar	24	3,8		
	Böhm, Gernot	21	3,3		
	sonstige	142	22,2		
	Gewählt (ehrenamtlich):	Topf, Heinz (UWG)			
Rockhausen 13.06.1999	Wahlberechtigte	238	x		
	Wähler/Wahlbeteiligung	170	71,4		
	ungültige Stimmen	29	17,1		
	gültige Stimmen	141	82,9		
	davon entfielen auf				
	Scheidt, Werner (CDU)	131	92,9		
	Beutler, Egon	2	1,4		
	Sachse, Frank	2	1,4		
sonstige	6	4,3			
Gewählt (ehrenamtlich):	Scheidt, Werner (CDU)				
Schmiedefeld am Rennsteig 13.06.1999	Wahlberechtigte	1 773	x		
	Wähler/Wahlbeteiligung	1 091	61,5		
	ungültige Stimmen	53	4,9		
	gültige Stimmen	1 038	95,1		
	davon entfielen auf				
	Hanff, Volker (FWG)	525	50,6		
Schlott, Friedhelm (CDU)	513	49,4			
Gewählt (ehrenamtlich):	Hanff, Volker (FWG)				
Stadtilm, Stadt 14.05.2000	Wahlberechtigte	4 227	x		
	Wähler/Wahlbeteiligung	2 314	54,7		
	ungültige Stimmen	35	1,5		
	gültige Stimmen	2 279	98,5		
	davon entfielen auf				
	Günsel, Joachim (SPD)	1 286	56,4		
Gothe, Ute (CDU)	993	43,6			
Gewählt (hauptamtlich):	Günsel, Joachim (SPD)				
Stützerbach 13.06.1999	Wahlberechtigte	1 518	x		
	Wähler/Wahlbeteiligung	1 079	71,1		
	ungültige Stimmen	66	6,1		
	gültige Stimmen	1 013	93,9		
	davon entfielen auf				
	Juffa, Frank (SPD)	628	62,0		
	Störmer, Dieter (CDU)	385	38,0		
Gewählt (ehrenamtlich):	Juffa, Frank (SPD)				
Wachsenburggemeinde 14.05.2000	Wahlberechtigte	2 076	x		
	Wähler/Wahlbeteiligung	1 107	53,3		
	ungültige Stimmen	164	14,8		
	gültige Stimmen	943	85,2		
	davon entfielen auf				
	Ullrich, Hans (CDU)	888	94,2		
	sonstige	33	3,5		
	Gleichmar, Frank	17	1,8		
Hoßfeld, Horst	5	0,5			
Gewählt (ehrenamtlich):	Ullrich, Hans (CDU)				



3. Wahlen der Oberbürgermeister in den kreisangehörigen Städten und der Bürgermeister

3.5 Endgültige Ergebnisse nach Gemeinden

Gemeinde Datum der Hauptwahl	Wähler Stimmverhalten	Hauptwahl		Stichwahl	
		Anzahl	%	Anzahl	%
Noch: Landkreis Ilm-Kreis					
Wildenspring 13.06.1999	Wahlberechtigte	201	x		
	Wähler/Wahlbeteiligung	174	86,6		
	ungültige Stimmen	32	18,4		
	gültige Stimmen	142	81,6		
	davon entfielen auf				
	Bergmann, Reiner (PDS)	113	79,6		
	Hornschuh, Werner	13	9,2		
	Hopf, Werner	9	6,3		
	sonstige	7	4,9		
Gewählt (ehrenamtlich):	Bergmann, Reiner (PDS)				
Wipfratal 14.05.2000	Wahlberechtigte	2 119	x		
	Wähler/Wahlbeteiligung	1 148	54,2		
	ungültige Stimmen	32	2,8		
	gültige Stimmen	1 116	97,2		
	davon entfielen auf				
	Schmidt, Werner (SPD)	861	77,2		
	Harke, Horst (PDS)	255	22,8		
	Gewählt (ehrenamtlich):	Schmidt, Werner (SPD)			
Witzleben 13.06.1999	Wahlberechtigte	591	x		
	Wähler/Wahlbeteiligung	461	78,0		
	ungültige Stimmen	60	13,0		
	gültige Stimmen	401	87,0		
	davon entfielen auf				
	Urspruch, Peter (CDU)	370	92,3		
	Krebs, Heidrun	17	4,2		
	Leuthardt, Uwe	8	2,0		
	sonstige	6	1,5		
Gewählt (ehrenamtlich):	Urspruch, Peter (CDU)				
Wolfsberg 14.05.2000	Wahlberechtigte	2 762	x		
	Wähler/Wahlbeteiligung	1 770	64,1		
	ungültige Stimmen	78	4,4		
	gültige Stimmen	1 692	95,6		
	davon entfielen auf				
	Juchheim, Georg (CDU)	1 676	99,1		
	sonstige	13	0,8		
	Rulich, Werner	3	0,2		
Gewählt (hauptamtlich):	Juchheim, Georg (CDU)				
Landkreis Weimarer Land					
Apolda, Stadt 14.05.2000	Wahlberechtigte	20 889	x		
	Wähler/Wahlbeteiligung	10 158	48,6		
	ungültige Stimmen	210	2,1		
	gültige Stimmen	9 948	97,9		
	davon entfielen auf				
	Müller, Michael (CDU)	6 030	60,6		
	Macher, Heinrich, Dr. (SPD)	3 918	39,4		
	Gewählt (hauptamtlich):	Müller, Michael (CDU)			
Auerstedt 13.06.1999	Wahlberechtigte	391	x		
	Wähler/Wahlbeteiligung	271	69,3		
	ungültige Stimmen	39	14,4		
	gültige Stimmen	232	85,6		
	davon entfielen auf				
	Machts, Horst (FW)	218	94,0		
	Franke, Volker	8	3,4		
	Agthe, Silvio	3	1,3		
	sonstige	3	1,3		
Gewählt (ehrenamtlich):	Machts, Horst (FW)				
Bad Berka, Stadt 14.05.2000	Wahlberechtigte	6 162	x		
	Wähler/Wahlbeteiligung	2 978	48,3		
	ungültige Stimmen	58	1,9		
	gültige Stimmen	2 920	98,1		
	davon entfielen auf				
	Lutterberg, Klaus (CDU)	1 761	60,3		
	Lüdde, Eberhard, Dr. (SPD)	599	20,5		
	Dinor, Klaus (PDS)	560	19,2		
Gewählt (hauptamtlich):	Lutterberg, Klaus (CDU)				



3. Wahlen der Oberbürgermeister in den kreisangehörigen Städten und der Bürgermeister

3.5 Endgültige Ergebnisse nach Gemeinden

Gemeinde Datum der Hauptwahl	Wähler Stimmverhalten	Hauptwahl		Stichwahl		
		Anzahl	%	Anzahl	%	
Noch: Landkreis Weimarer Land						
Bad Sulza, Stadt 14.05.2000	Wahlberechtigte	2 519	x			
	Wähler/Wahlbeteiligung	1 247	49,5			
	ungültige Stimmen	137	11,0			
	gültige Stimmen	1 110	89,0			
	davon entfielen auf					
	Hertwig, Johannes (CDU)	1 070	96,4			
	Behr, Eckart	11	1,0			
	Bauchspieß, Thomas	7	0,6			
	sonstige	22	2,0			
	Gewählt (hauptamtlich):	Hertwig, Johannes (CDU)				
Ballstedt 13.06.1999	Wahlberechtigte	295	x			
	Wähler/Wahlbeteiligung	231	78,3			
	ungültige Stimmen	13	5,6			
	gültige Stimmen	218	94,4			
	davon entfielen auf					
	Pommeranz, Joachim (FWG)	201	92,2			
	Röder, Matthias	4	1,8			
	Hinkel, Angelika	2	0,9			
	sonstige	11	5,0			
	Gewählt (ehrenamtlich):	Pommeranz, Joachim (FWG)				
Bechstedtstraß 13.06.1999	Wahlberechtigte	242	x			
	Wähler/Wahlbeteiligung	198	81,8			
	ungültige Stimmen	13	6,6			
	gültige Stimmen	185	93,4			
	davon entfielen auf					
	Möller, Lothar (OBL)	164	88,6			
	Borys, Ernst, Dr.	9	4,9			
	Klause, Gudrun	7	3,8			
	sonstige	5	2,7			
	Gewählt (ehrenamtlich):	Möller, Lothar (OBL)				
Berlstedt 12.09.1999	Wahlberechtigte	1 377	x			
	Wähler/Wahlbeteiligung	913	66,3			
	ungültige Stimmen	48	5,3			
	gültige Stimmen	865	94,7			
	davon entfielen auf					
	Engel, Sylvia	593	68,6			
	Göthe, Roswitha	140	16,2			
	Ratzeburg, Marlies (CDU)	132	15,3			
	Gewählt (ehrenamtlich):	Engel, Sylvia				
	Blankenhain, Stadt 14.05.2000	Wahlberechtigte	5 756	x	5 758	x
Wähler/Wahlbeteiligung		3 411	59,3	2 929	50,9	
ungültige Stimmen		60	1,8	43	1,5	
gültige Stimmen		3 351	98,2	2 886	98,5	
davon entfielen auf						
Schneider, Eckard (FWG)		1 583	47,2	1 984	68,7	
Hörcher, Siegfried (CDU)		914	27,3	902	31,3	
Lärz, Margit (SPD)		854	25,5			
Gewählt (hauptamtlich):		Schneider, Eckard (FWG)				
Buchfart 13.06.1999		Wahlberechtigte	140	x		
	Wähler/Wahlbeteiligung	122	87,1			
	ungültige Stimmen	15	12,3			
	gültige Stimmen	107	87,7			
	davon entfielen auf					
	Schuster, Klaus	74	69,2			
	Gengelbach, Frank	25	23,4			
	Köhler, Jochen	3	2,8			
	sonstige	5	4,7			
	Gewählt (ehrenamtlich):	Schuster, Klaus				
Buttelstedt, Stadt 13.06.1999	Wahlberechtigte	1 184	x			
	Wähler/Wahlbeteiligung	800	67,6			
	ungültige Stimmen	114	14,3			
	gültige Stimmen	686	85,8			
	davon entfielen auf					
	Ulrich, Joachim (UWG)	639	93,1			
	Dürrbeck, Alfred	16	2,3			
	Volland, Walther	13	1,9			
	sonstige	18	2,6			
	Gewählt (ehrenamtlich):	Ulrich, Joachim (UWG)				



3. Wahlen der Oberbürgermeister in den kreisangehörigen Städten und der Bürgermeister

3.5 Endgültige Ergebnisse nach Gemeinden

Gemeinde Datum der Hauptwahl	Wähler Stimmverhalten	Hauptwahl		Stichwahl	
		Anzahl	%	Anzahl	%
Noch: Landkreis Weimarer Land					
Daasdorf a. Berge 13.06.1999	Wahlberechtigte Wähler/Wahlbeteiligung ungültige Stimmen gültige Stimmen davon entfielen auf Graul, Walter (SPD/WG) Böttner, Harald Meisinger, Norbert sonstige	180 130 22 108 98 2 2 6	x 72,2 16,9 83,1 90,7 1,9 1,9 5,6		
Gewählt (ehrenamtlich):	Graul, Walter (SPD/WG)				
Döbritschen 13.06.1999	Wahlberechtigte Wähler/Wahlbeteiligung ungültige Stimmen gültige Stimmen davon entfielen auf Hallmeyer, Horst (FFW) Koch, Johannes Neumann, Ronald sonstige	174 121 14 107 96 4 1 6	x 69,5 11,6 88,4 89,7 3,7 0,9 5,6		
Gewählt (ehrenamtlich):	Hallmeyer, Horst (FFW)				
Eberstedt 13.06.1999	Wahlberechtigte Wähler/Wahlbeteiligung ungültige Stimmen gültige Stimmen davon entfielen auf Sulze, Hans-Otto (CDU) Kirsten, Hartmut Fischer, Andreas sonstige	180 161 17 144 140 1 1 2	x 89,4 10,6 89,4 97,2 0,7 0,7 1,4		
Gewählt (ehrenamtlich):	Sulze, Hans-Otto (CDU)				
Eittersburg 13.06.1999	Wahlberechtigte Wähler/Wahlbeteiligung ungültige Stimmen gültige Stimmen davon entfielen auf Mitsching, Werner (FWG) Geiß, Lothar (PDS) Kandetzki, Renate	423 300 9 291 131 109 51	x 70,9 3,0 97,0 45,0 37,5 17,5	425 287 3 284 169 115	x 67,5 1,0 99,0 59,5 40,5
Gewählt (ehrenamtlich):	Mitsching, Werner (FWG)				
Flurstedt 13.06.1999	Wahlberechtigte Wähler/Wahlbeteiligung ungültige Stimmen gültige Stimmen davon entfielen auf Ballschuh, Maritta (FWG) Matthey, Regina Pilz, Bernd sonstige	239 199 22 177 132 14 9 22	x 83,3 11,1 88,9 74,6 7,9 5,1 12,4		
Gewählt (ehrenamtlich):	Ballschuh, Maritta (FWG)				
Frankendorf 13.06.1999	Wahlberechtigte Wähler/Wahlbeteiligung ungültige Stimmen gültige Stimmen davon entfielen auf Krähmer, Karl (FWG) Titel, Dieter	133 104 6 98 97 1	x 78,2 5,8 94,2 99,0 1,0		
Gewählt (ehrenamtlich):	Krähmer, Karl (FWG)				
Gebstedt 13.06.1999	Wahlberechtigte Wähler/Wahlbeteiligung ungültige Stimmen gültige Stimmen davon entfielen auf Osius, Manfred Karius, Ralf Kanold, Hartwig	246 200 11 189 187 1 1	x 81,3 5,5 94,5 98,9 0,5 0,5		
Gewählt (ehrenamtlich):	Osius, Manfred				



3. Wahlen der Oberbürgermeister in den kreisangehörigen Städten und der Bürgermeister

3.5 Endgültige Ergebnisse nach Gemeinden

Gemeinde Datum der Hauptwahl	Wähler Stimmverhalten	Hauptwahl		Stichwahl		
		Anzahl	%	Anzahl	%	
Noch: Landkreis Weimarer Land						
Großheringen 13.06.1999	Wahlberechtigte	566	x			
	Wähler/Wahlbeteiligung	485	85,7			
	ungültige Stimmen	14	2,9			
	gültige Stimmen	471	97,1			
	davon entfielen auf					
	Baumbach, Jens (CDU)	464	98,5			
	Sauer, Manfred	5	1,1			
	Wenkel, Heinz	1	0,2			
	Gneiß, Gerhard	1	0,2			
	Gewählt (ehrenamtlich):	Baumbach, Jens (CDU)				
Großobringen 13.06.1999	Wahlberechtigte	482	x			
	Wähler/Wahlbeteiligung	315	65,4			
	ungültige Stimmen	36	11,4			
	gültige Stimmen	279	88,6			
	davon entfielen auf					
	Schatton, Siegfried (CDU)	161	57,7			
	Cotte, Ralf	65	23,3			
	Westphalen, Dieter	18	6,5			
	sonstige	35	12,5			
	Gewählt (ehrenamtlich):	Schatton, Siegfried (CDU)				
Großschwabhausen 13.06.1999	Wahlberechtigte	577	x			
	Wähler/Wahlbeteiligung	407	70,5			
	ungültige Stimmen	37	9,1			
	gültige Stimmen	370	90,9			
	davon entfielen auf					
	Schaffarzyk, Hans-Jürgen (Bürgerkomitee)	352	95,1			
	Guddat, Florian	4	1,1			
	Theemann, Günter	3	0,8			
	sonstige	11	3,0			
	Gewählt (ehrenamtlich):	Schaffarzyk, Hans-Jürgen (Bürgerkomitee)				
Gutendorf 14.05.2000	Wahlberechtigte	175	x	177	x	
	Wähler/Wahlbeteiligung	64	36,6	59	33,3	
	ungültige Stimmen	14	21,9	1	1,7	
	gültige Stimmen	50	78,1	58	98,3	
	davon entfielen auf					
	Wezel, Peter	25	50,0	43	74,1	
	Wolf, Bodo	9	18,0	15	25,9	
	Wurmstich, Gerhard	4	8,0			
	sonstige	12	24,0			
	Gewählt (ehrenamtlich):	Wezel, Peter				
Hammerstedt 13.06.1999	Wahlberechtigte	147	x			
	Wähler/Wahlbeteiligung	111	75,5			
	ungültige Stimmen	5	4,5			
	gültige Stimmen	106	95,5			
	davon entfielen auf					
	Roob, Erich (FFW)	105	99,1			
	Freitag, Axel	1	0,9			
	Gewählt (ehrenamtlich):	Roob, Erich (FFW)				
	Heichelheim 13.06.1999	Wahlberechtigte	226	x		
		Wähler/Wahlbeteiligung	188	83,2		
ungültige Stimmen		17	9,0			
gültige Stimmen		171	91,0			
davon entfielen auf						
Sommerfeld, Elvira (FW)		102	59,6			
Stubendorff, Dietmar		44	25,7			
Istbrücker, Frank		6	3,5			
sonstige		19	11,1			
Gewählt (ehrenamtlich):		Sommerfeld, Elvira (FW)				
Hetschburg 13.06.1999	Wahlberechtigte	173	x			
	Wähler/Wahlbeteiligung	155	89,6			
	ungültige Stimmen	5	3,2			
	gültige Stimmen	150	96,8			
	davon entfielen auf					
	Hoepfner, Manfred (WG)	149	99,3			
	Trost, Klaus	1	0,7			
	Gewählt (ehrenamtlich):	Hoepfner, Manfred (WG)				



3. Wahlen der Oberbürgermeister in den kreisangehörigen Städten und der Bürgermeister

3.5 Endgültige Ergebnisse nach Gemeinden

Gemeinde Datum der Hauptwahl	Wähler Stimmverhalten	Hauptwahl		Stichwahl	
		Anzahl	%	Anzahl	%
Noch: Landkreis Weimarer Land					
Hohenfelden 13.06.1999	Wahlberechtigte	291	x		
	Wähler/Wahlbeteiligung	228	78,4		
	ungültige Stimmen	8	3,5		
	gültige Stimmen	220	96,5		
	davon entfielen auf				
	Schiffler, Marga	132	60,0		
	Friedrich, Norbert (FFW)	88	40,0		
Gewählt (ehrenamtlich):	Schiffler, Marga				
Hohlstedt 12.09.1999	Wahlberechtigte	166	x		
	Wähler/Wahlbeteiligung	133	80,1		
	ungültige Stimmen	16	12,0		
	gültige Stimmen	117	88,0		
	davon entfielen auf				
	Breuer, Andreas	109	93,2		
	Heinze, Axel	4	3,4		
Lange, Wolfgang	2	1,7			
sonstige	2	1,7			
Gewählt (ehrenamtlich):	Breuer, Andreas				
Hopfgarten 13.06.1999	Wahlberechtigte	624	x		
	Wähler/Wahlbeteiligung	451	72,3		
	ungültige Stimmen	34	7,5		
	gültige Stimmen	417	92,5		
	davon entfielen auf				
	Vent, Hannelore (SPD)	355	85,1		
	Tränkler, Andreas	29	7,0		
Fiala, Peter	9	2,2			
sonstige	24	5,8			
Gewählt (ehrenamtlich):	Vent, Hannelore (SPD)				
Hottelstedt 13.06.1999	Wahlberechtigte	165	x		
	Wähler/Wahlbeteiligung	155	93,9		
	ungültige Stimmen	20	12,9		
	gültige Stimmen	135	87,1		
	davon entfielen auf				
	Ewers, Bernd	113	83,7		
	Venus, Cornelia	17	12,6		
Prager, Thomas	2	1,5			
sonstige	3	2,2			
Gewählt (ehrenamtlich):	Ewers, Bernd				
Isseroda 13.06.1999	Wahlberechtigte	378	x		
	Wähler/Wahlbeteiligung	276	73,0		
	ungültige Stimmen	19	6,9		
	gültige Stimmen	257	93,1		
	davon entfielen auf				
	Lober, Ralf (FWG)	160	62,3		
Scholl, Michael (CDU)	97	37,7			
Gewählt (ehrenamtlich):	Lober, Ralf (FWG)				
Kapellendorf 13.06.1999	Wahlberechtigte	327	x		
	Wähler/Wahlbeteiligung	231	70,6		
	ungültige Stimmen	27	11,7		
	gültige Stimmen	204	88,3		
	davon entfielen auf				
	Elstermann, Jürgen (UWG)	192	94,1		
	Berndt, Gerhard	2	1,0		
Höppner, Paul	2	1,0			
sonstige	8	3,9			
Gewählt (ehrenamtlich):	Elstermann, Jürgen (UWG)				
Kiliansroda 13.06.1999	Wahlberechtigte	182	x		
	Wähler/Wahlbeteiligung	160	87,9		
	ungültige Stimmen	9	5,6		
	gültige Stimmen	151	94,4		
	davon entfielen auf				
	Lünse, Dorit	112	74,2		
	Hoffmann, Siegfried	32	21,2		
Holetzke, Horst	3	2,0			
sonstige	4	2,6			
Gewählt (ehrenamtlich):	Lünse, Dorit				



3. Wahlen der Oberbürgermeister in den kreisangehörigen Städten und der Bürgermeister

3.5 Endgültige Ergebnisse nach Gemeinden

Gemeinde Datum der Hauptwahl	Wähler Stimmverhalten	Hauptwahl		Stichwahl		
		Anzahl	%	Anzahl	%	
Noch: Landkreis Weimarer Land						
Kleinobringen 13.06.1999	Wahlberechtigte	202	x			
	Wähler/Wahlbeteiligung	157	77,7			
	ungültige Stimmen	25	15,9			
	gültige Stimmen	132	84,1			
	davon entfielen auf					
	Schauerhammer, Gerhard	70	53,0			
	Sundhaus, Egon	34	25,8			
	Tröbs, Peter	4	3,0			
	sonstige	24	18,2			
	Gewählt (ehrenamtlich):	Schauerhammer, Gerhard				
Kleinschwabhausen 13.06.1999	Wahlberechtigte	220	x			
	Wähler/Wahlbeteiligung	195	88,6			
	ungültige Stimmen	4	2,1			
	gültige Stimmen	191	97,9			
	davon entfielen auf					
	Kaufmann, Hans Joachim (Bauern)	133	69,6			
	Menzer, Hartmut, Dr. (WG)	58	30,4			
	Gewählt (ehrenamtlich):	Kaufmann, Hans Joachim (Bauern)				
	Klettbach 13.06.1999	Wahlberechtigte	1 101	x		
		Wähler/Wahlbeteiligung	834	75,7		
ungültige Stimmen		22	2,6			
gültige Stimmen		812	97,4			
davon entfielen auf						
Triebel, Ralph		599	73,8			
Zöllner, Bernd, Dr.		213	26,2			
Gewählt (ehrenamtlich):		Triebel, Ralph				
Köderitzsch 13.06.1999		Wahlberechtigte	105	x		
		Wähler/Wahlbeteiligung	96	91,4		
	ungültige Stimmen	11	11,5			
	gültige Stimmen	85	88,5			
	davon entfielen auf					
	Burkhardt, Almut (CDU)	81	95,3			
	Agthe, Eberhardt	1	1,2			
	Burkhardt, Gerd	1	1,2			
	sonstige	2	2,4			
	Gewählt (ehrenamtlich):	Burkhardt, Almut (CDU)				
Kranichfeld, Stadt 12.09.1999	Wahlberechtigte	3 012	x			
	Wähler/Wahlbeteiligung	1 944	64,5			
	ungültige Stimmen	323	16,6			
	gültige Stimmen	1 621	83,4			
	davon entfielen auf					
	Pletat, Gerhard (PRO Kranichfeld)	1 273	78,5			
	Schlotzhauer, W.-L.	103	6,4			
	Hofmann, Walter G.	75	4,6			
	sonstige	170	10,5			
	Gewählt (hauptamtlich):	Pletat, Gerhard (PRO Kranichfeld)				
Krautheim 13.06.1999	Wahlberechtigte	413	x			
	Wähler/Wahlbeteiligung	312	75,5			
	ungültige Stimmen	30	9,6			
	gültige Stimmen	282	90,4			
	davon entfielen auf					
	Schneider, Axel (Feuerwehrverein)	275	97,5			
	Lorbeer, Klaus-Dieter	2	0,7			
	Woborill, Jörg	2	0,7			
	sonstige	3	1,1			
	Gewählt (ehrenamtlich):	Schneider, Axel (Feuerwehrverein)				
Kromsdorf 13.06.1999	Wahlberechtigte	1 160	x			
	Wähler/Wahlbeteiligung	777	67,0			
	ungültige Stimmen	98	12,6			
	gültige Stimmen	679	87,4			
	davon entfielen auf					
	Braniek, Gunter	519	76,4			
	Knaut, Bernhard	59	8,7			
	Preis, Prof.	23	3,4			
	sonstige	78	11,5			
	Gewählt (ehrenamtlich):	Braniek, Gunter				



3. Wahlen der Oberbürgermeister in den kreisangehörigen Städten und der Bürgermeister

3.5 Endgültige Ergebnisse nach Gemeinden

Gemeinde Datum der Hauptwahl	Wähler Stimmverhalten	Hauptwahl		Stichwahl	
		Anzahl	%	Anzahl	%
Noch: Landkreis Weimarer Land					
Lehnstedt 13.06.1999	Wahlberechtigte	270	x		
	Wähler/Wahlbeteiligung	244	90,4		
	ungültige Stimmen	6	2,5		
	gültige Stimmen	238	97,5		
	davon entfielen auf				
	Vogel, Hans-Joachim (VFW-BVL)	124	52,1		
	Ackermann, Helmut (FWG)	114	47,9		
Gewählt (ehrenamtlich):	Vogel, Hans-Joachim (VFW-BVL)				
Leutenthal 13.06.1999	Wahlberechtigte	216	x	217	x
	Wähler/Wahlbeteiligung	170	78,7	132	60,8
	ungültige Stimmen	45	26,5	3	2,3
	gültige Stimmen	125	73,5	129	97,7
	davon entfielen auf				
	Steinhäuser, Herbert	40	32,0	96	74,4
	Malisius, Udo	31	24,8	33	25,6
	Schulze, Heinz	18	14,4		
	sonstige	36	28,8		
Gewählt (ehrenamtlich):	Steinhäuser, Herbert				
Liebstedt 13.06.1999	Wahlberechtigte	370	x		
	Wähler/Wahlbeteiligung	293	79,2		
	ungültige Stimmen	10	3,4		
	gültige Stimmen	283	96,6		
	davon entfielen auf				
	Sperlich, Heinz (F.D.P.-FWG)	273	96,5		
	Gunstheimer, Ludwig	4	1,4		
	Erhardt, Dietrich	3	1,1		
Gewählt (ehrenamtlich):	Sperlich, Heinz (F.D.P.-FWG)				
Magdala, Stadt 13.06.1999	Wahlberechtigte	1 615	x		
	Wähler/Wahlbeteiligung	1 024	63,4		
	ungültige Stimmen	229	22,4		
	gültige Stimmen	795	77,6		
	davon entfielen auf				
	Zorn, Marion	690	86,8		
	Schmitt, Hermann	18	2,3		
	Köhler, Ralf	15	1,9		
Gewählt (ehrenamtlich):	Zorn, Marion				
Mattstedt 13.06.1999	Wahlberechtigte	422	x		
	Wähler/Wahlbeteiligung	333	78,9		
	ungültige Stimmen	28	8,4		
	gültige Stimmen	305	91,6		
	davon entfielen auf				
	Röcker, Elke (CDU)	295	96,7		
	Dr. Vent	6	2,0		
	Meißner, Hartmut	1	0,3		
Gewählt (ehrenamtlich):	Röcker, Elke (CDU)				
Mechelroda 13.06.1999	Wahlberechtigte	177	x		
	Wähler/Wahlbeteiligung	152	85,9		
	ungültige Stimmen	13	8,6		
	gültige Stimmen	139	91,4		
	davon entfielen auf				
	Prabel, Wolfgang, Dr. (Kirmesgesellschaft)	132	95,0		
	Twenhöven, Robert	2	1,4		
	Eppler, Christoph	1	0,7		
Gewählt (ehrenamtlich):	Prabel, Wolfgang, Dr. (Kirmesgesellschaft)				
Mellingen 13.06.1999	Wahlberechtigte	1 007	x		
	Wähler/Wahlbeteiligung	652	64,7		
	ungültige Stimmen	35	5,4		
	gültige Stimmen	617	94,6		
	davon entfielen auf				
	Compart, Reiner (CDU)	515	83,5		
Schuchardt, Frank	102	16,5			
Gewählt (ehrenamtlich):	Compart, Reiner (CDU)				



3. Wahlen der Oberbürgermeister in den kreisangehörigen Städten und der Bürgermeister

3.5 Endgültige Ergebnisse nach Gemeinden

Gemeinde Datum der Hauptwahl	Wähler Stimmverhalten	Hauptwahl		Stichwahl	
		Anzahl	%	Anzahl	%
Noch: Landkreis Weimarer Land					
Mönchenholzhausen 13.06.1999	Wahlberechtigte	1 256	x		
	Wähler/Wahlbeteiligung	872	69,4		
	ungültige Stimmen	21	2,4		
	gültige Stimmen	851	97,6		
	davon entfielen auf				
	Elchlepp, Heinz (FWG)	634	74,5		
	Schäddrich, Wolf-Dietrich (CDU)	217	25,5		
Gewählt (ehrenamtlich):	Elchlepp, Heinz (FWG)				
Nauendorf 13.06.1999	Wahlberechtigte	229	x		
	Wähler/Wahlbeteiligung	161	70,3		
	ungültige Stimmen	17	10,6		
	gültige Stimmen	144	89,4		
	davon entfielen auf				
	Keyser, Regina	135	93,8		
	Schieke, Mario	6	4,2		
	Weichhold, Martin	1	0,7		
sonstige	2	1,4			
Gewählt (ehrenamtlich):	Keyser, Regina				
Neumark, Stadt 13.06.1999	Wahlberechtigte	442	x		
	Wähler/Wahlbeteiligung	315	71,3		
	ungültige Stimmen	9	2,9		
	gültige Stimmen	306	97,1		
	davon entfielen auf				
	Runge, Ronald (Feuerwehrverein)	233	76,1		
Fackelmann, Karlheinz (SPD)	73	23,9			
Gewählt (ehrenamtlich):	Runge, Ronald (Feuerwehrverein)				
Niederreißen 13.06.1999	Wahlberechtigte	179	x		
	Wähler/Wahlbeteiligung	146	81,6		
	ungültige Stimmen	20	13,7		
	gültige Stimmen	126	86,3		
	davon entfielen auf				
	Prager, Hartmut (CDU)	121	96,0		
	Müller, Dirk	2	1,6		
Müller, Jan-Michael	1	0,8			
sonstige	2	1,6			
Gewählt (ehrenamtlich):	Prager, Hartmut (CDU)				
Niederroßla 13.06.1999	Wahlberechtigte	1 009	x		
	Wähler/Wahlbeteiligung	702	69,6		
	ungültige Stimmen	54	7,7		
	gültige Stimmen	648	92,3		
	davon entfielen auf				
	Dietsch, Hans-Jürgen (FW Apolda)	621	95,8		
	Tröbs, Johannes	8	1,2		
	Lindner, Ralf	5	0,8		
sonstige	14	2,2			
Gewählt (ehrenamtlich):	Dietsch, Hans-Jürgen (FW Apolda)				
Niedertrebra 13.06.1999	Wahlberechtigte	721	x		
	Wähler/Wahlbeteiligung	545	75,6		
	ungültige Stimmen	29	5,3		
	gültige Stimmen	516	94,7		
	davon entfielen auf				
	Tremel, Martin (CDU)	288	55,8		
Gröger, Helga (F.D.P.)	228	44,2			
Gewählt (ehrenamtlich):	Tremel, Martin (CDU)				
Niederzimmern 13.06.1999	Wahlberechtigte	804	x		
	Wähler/Wahlbeteiligung	595	74,0		
	ungültige Stimmen	11	1,8		
	gültige Stimmen	584	98,2		
	davon entfielen auf				
	Schmidt-Rose, Christoph (CDU)	491	84,1		
Weber, Thomas (FWG)	93	15,9			
Gewählt (ehrenamtlich):	Schmidt-Rose, Christoph (CDU)				
Nirmsdorf 13.06.1999	Wahlberechtigte	82	x		
	Wähler/Wahlbeteiligung	67	81,7		
	ungültige Stimmen	-	-		
	gültige Stimmen	67	100,0		
	davon entfielen auf				
	Tänzer, Brigitte (FWG)	67	100,0		
Gewählt (ehrenamtlich):	Tänzer, Brigitte (FWG)				



3. Wahlen der Oberbürgermeister in den kreisangehörigen Städten und der Bürgermeister

3.5 Endgültige Ergebnisse nach Gemeinden

Gemeinde Datum der Hauptwahl	Wähler Stimmverhalten	Hauptwahl		Stichwahl	
		Anzahl	%	Anzahl	%
Noch: Landkreis Weimarer Land					
Nohra 13.06.1999	Wahlberechtigte Wähler/Wahlbeteiligung ungültige Stimmen gültige Stimmen davon entfielen auf Schiller, Andreas (FWG Nohra) Müller, Gerhard (FWG Ulla)	1 223 759 23 736 412 324	x 62,1 3,0 97,0 56,0 44,0		
Gewählt (ehrenamtlich):		Schiller, Andreas (FWG Nohra)			
Oberreißen 13.06.1999	Wahlberechtigte Wähler/Wahlbeteiligung ungültige Stimmen gültige Stimmen davon entfielen auf Rammelt, Jürgen (FW) Donndorf, Christel Danz, Hartwig sonstige	185 158 19 139 121 8 3 7	x 85,4 12,0 88,0 87,1 5,8 2,2 5,0		
Gewählt (ehrenamtlich):		Rammelt, Jürgen (FW)			
Obertrebra 13.06.1999	Wahlberechtigte Wähler/Wahlbeteiligung ungültige Stimmen gültige Stimmen davon entfielen auf Feldrappe, Dieter (CDU) Mehle, Monika Hill, Fred-Jürgen sonstige	226 176 15 161 145 7 4 5	x 77,9 8,5 91,5 90,1 4,3 2,5 3,1		
Gewählt (ehrenamtlich):		Feldrappe, Dieter (CDU)			
Oettern 12.09.1999	Wahlberechtigte Wähler/Wahlbeteiligung ungültige Stimmen gültige Stimmen davon entfielen auf Ungethüm, Norbert Tänzel, Adelbert Schumann, Klaus Varga, Jens	111 83 4 79 73 3 2 1	x 74,8 4,8 95,2 92,4 3,8 2,5 1,3		
Gewählt (ehrenamtlich):		Ungethüm, Norbert			
Oßmannstedt 13.06.1999	Wahlberechtigte Wähler/Wahlbeteiligung ungültige Stimmen gültige Stimmen davon entfielen auf Milde, Carola Zaubitzer, Karl (FWG Ulrichshalben) Klein, Ines	1 102 866 25 841 439 258 144	x 78,6 2,9 97,1 52,2 30,7 17,1		
Gewählt (ehrenamtlich):		Milde, Carola			
Ottstedt a. Berge 13.06.1999	Wahlberechtigte Wähler/Wahlbeteiligung ungültige Stimmen gültige Stimmen davon entfielen auf Fleischhauer, Hans-Werner (FFW) Garbers, Volkmar (Dorfklub)	171 152 32 120 95 25	x 88,9 21,1 78,9 79,2 20,8		
Gewählt (ehrenamtlich):		Fleischhauer, Hans-Werner (FFW)			
Pfiffelbach 13.06.1999	Wahlberechtigte Wähler/Wahlbeteiligung ungültige Stimmen gültige Stimmen davon entfielen auf Jähnig, Klaus, Dr. Meißner, Dieter	534 401 13 388 277 111	x 75,1 3,2 96,8 71,4 28,6		
Gewählt (ehrenamtlich):		Jähnig, Klaus, Dr.			



3. Wahlen der Oberbürgermeister in den kreisangehörigen Städten und der Bürgermeister

3.5 Endgültige Ergebnisse nach Gemeinden

Gemeinde Datum der Hauptwahl	Wähler Stimmverhalten	Hauptwahl		Stichwahl	
		Anzahl	%	Anzahl	%
Noch: Landkreis Weimarer Land					
Ramsla 13.06.1999	Wahlberechtigte	258	x		
	Wähler/Wahlbeteiligung	222	86,0		
	ungültige Stimmen	6	2,7		
	gültige Stimmen	216	97,3		
	davon entfielen auf				
	Wiedemann, Baldur (oL)	176	81,5		
	Ellmer, Wilfried (CDU)	40	18,5		
Gewählt (ehrenamtlich):	Wiedemann, Baldur (oL)				
Rannstedt 13.06.1999	Wahlberechtigte	164	x		
	Wähler/Wahlbeteiligung	120	73,2		
	ungültige Stimmen	16	13,3		
	gültige Stimmen	104	86,7		
	davon entfielen auf				
	Krocker, Rita	80	76,9		
	Böhme, Wolfgang	9	8,7		
Wiedemann, Norbert	3	2,9			
sonstige	12	11,5			
Gewählt (ehrenamtlich):	Krocker, Rita				
Reisdorf 13.06.1999	Wahlberechtigte	276	x		
	Wähler/Wahlbeteiligung	204	73,9		
	ungültige Stimmen	29	14,2		
	gültige Stimmen	175	85,8		
	davon entfielen auf				
	Brandt, Egon (Emstal Heimatbund)	162	92,6		
	Haas, Dieter	4	2,3		
Walleck, Elmar	3	1,7			
sonstige	6	3,4			
Gewählt (ehrenamtlich):	Brandt, Egon (Emstal Heimatbund)				
Rittersdorf 13.06.1999	Wahlberechtigte	192	x		
	Wähler/Wahlbeteiligung	145	75,5		
	ungültige Stimmen	5	3,4		
	gültige Stimmen	140	96,6		
	davon entfielen auf				
	Zentgraf, Adelbert (VG)	128	91,4		
	Peipelmann, Petra	6	4,3		
Wendelmuth, Rolf	3	2,1			
sonstige	3	2,1			
Gewählt (ehrenamtlich):	Zentgraf, Adelbert (VG)				
Rohrbach 13.06.1999	Wahlberechtigte	190	x		
	Wähler/Wahlbeteiligung	149	78,4		
	ungültige Stimmen	16	10,7		
	gültige Stimmen	133	89,3		
	davon entfielen auf				
	Otto, Ingolf	107	80,5		
	Otto, Karsten	7	5,3		
Donndorf, Klaus	6	4,5			
sonstige	13	9,8			
Gewählt (ehrenamtlich):	Otto, Ingolf				
Sachsenhausen 13.06.1999	Wahlberechtigte	305	x		
	Wähler/Wahlbeteiligung	249	81,6		
	ungültige Stimmen	12	4,8		
	gültige Stimmen	237	95,2		
	davon entfielen auf				
	Scheide, Georg (F.D.P.)	227	95,8		
	Hausotter, Karin	4	1,7		
Streiber, Lutz	2	0,8			
sonstige	4	1,7			
Gewählt (ehrenamtlich):	Scheide, Georg (F.D.P.)				
Schmiedehausen 13.06.1999	Wahlberechtigte	410	x		
	Wähler/Wahlbeteiligung	314	76,6		
	ungültige Stimmen	15	4,8		
	gültige Stimmen	299	95,2		
	davon entfielen auf				
	Otterstein, Bernd	187	62,5		
Liebert, Carola (SV Blau-Weiß)	112	37,5			
Gewählt (ehrenamtlich):	Otterstein, Bernd				



3. Wahlen der Oberbürgermeister in den kreisangehörigen Städten und der Bürgermeister

3.5 Endgültige Ergebnisse nach Gemeinden

Gemeinde Datum der Hauptwahl	Wähler Stimmverhalten	Hauptwahl		Stichwahl	
		Anzahl	%	Anzahl	%
Noch: Landkreis Weimarer Land					
Schwerstedt 13.06.1999	Wahlberechtigte	311	x		
	Wähler/Wahlbeteiligung	269	86,5		
	ungültige Stimmen	1	0,4		
	gültige Stimmen	268	99,6		
	davon entfielen auf				
	Eiserbeck, Dietmar	214	79,9		
	Rogga, Sven (CDU)	43	16,0		
Mäder, Manfred (FWG)	11	4,1			
Gewählt (ehrenamtlich):	Eiserbeck, Dietmar				
Tonndorf 13.06.1999	Wahlberechtigte	515	x		
	Wähler/Wahlbeteiligung	353	68,5		
	ungültige Stimmen	49	13,9		
	gültige Stimmen	304	86,1		
	davon entfielen auf				
	Menge, Fred	277	91,1		
	Krämer, Hermann	6	2,0		
Mendel, Ottokar	4	1,3			
sonstige	17	5,6			
Gewählt (ehrenamtlich):	Menge, Fred				
Troistedt 13.06.1999	Wahlberechtigte	176	x		
	Wähler/Wahlbeteiligung	149	84,7		
	ungültige Stimmen	2	1,3		
	gültige Stimmen	147	98,7		
	davon entfielen auf				
	Lencer, Justus (WG)	74	50,3		
	Quiet, Petra (CDU)	73	49,7		
Gewählt (ehrenamtlich):	Lencer, Justus (WG)				
Umpferstedt 13.06.1999	Wahlberechtigte	513	x		
	Wähler/Wahlbeteiligung	374	72,9		
	ungültige Stimmen	55	14,7		
	gültige Stimmen	319	85,3		
	davon entfielen auf				
	Vogel, Jürgen (CDU)	176	55,2		
	Wünscher, Burkhard	143	44,8		
Gewählt (ehrenamtlich):	Vogel, Jürgen (CDU)				
Utzberg 13.06.1999	Wahlberechtigte	277	x		
	Wähler/Wahlbeteiligung	224	80,9		
	ungültige Stimmen	21	9,4		
	gültige Stimmen	203	90,6		
	davon entfielen auf				
	Gunkel, Heidrun (Dorclub)	167	82,3		
	Schmidt, Beate	22	10,8		
Weichert, Gabriele	5	2,5			
sonstige	9	4,4			
Gewählt (ehrenamtlich):	Gunkel, Heidrun (Dorclub)				
Vippachedelhausen 13.06.1999	Wahlberechtigte	520	x		
	Wähler/Wahlbeteiligung	399	76,7		
	ungültige Stimmen	25	6,3		
	gültige Stimmen	374	93,7		
	davon entfielen auf				
	Treuner, Karl-Albert	370	98,9		
	Mühle, Matthias	1	0,3		
Beck, Manfred	1	0,3			
sonstige	2	0,5			
Gewählt (ehrenamtlich):	Treuner, Karl-Albert				
Vollersroda 13.06.1999	Wahlberechtigte	185	x		
	Wähler/Wahlbeteiligung	140	75,7		
	ungültige Stimmen	12	8,6		
	gültige Stimmen	128	91,4		
	davon entfielen auf				
	Müller, Christine (FWG)	114	89,1		
	Börmel, Volker	6	4,7		
Necke, Rita	3	2,3			
sonstige	5	3,9			
Gewählt (ehrenamtlich):	Müller, Christine (FWG)				



3. Wahlen der Oberbürgermeister in den kreisangehörigen Städten und der Bürgermeister

3.5 Endgültige Ergebnisse nach Gemeinden

Gemeinde Datum der Hauptwahl	Wähler Stimmverhalten	Hauptwahl		Stichwahl	
		Anzahl	%	Anzahl	%
Noch: Landkreis Weimarer Land					
Wickerstedt 13.06.1999	Wahlberechtigte	710	x		
	Wähler/Wahlbeteiligung	529	74,5		
	ungültige Stimmen	11	2,1		
	gültige Stimmen	518	97,9		
	davon entfielen auf				
	Hahn, Arnfried (SPD)	336	64,9		
	Pilz, Ingrid (Kirchgem.)	100	19,3		
Eckartsberg, Horst-Dieter (CDU)	82	15,8			
Gewählt (ehrenamtlich):	Hahn, Arnfried (SPD)				
Wiegendorf 13.06.1999	Wahlberechtigte	272	x		
	Wähler/Wahlbeteiligung	227	83,5		
	ungültige Stimmen	10	4,4		
	gültige Stimmen	217	95,6		
	davon entfielen auf				
	Peisert, Manfred	164	75,6		
	Gäbler, Gerhard (WG)	53	24,4		
Gewählt (ehrenamtlich):	Peisert, Manfred				
Willerstedt 13.06.1999	Wahlberechtigte	275	x		
	Wähler/Wahlbeteiligung	192	69,8		
	ungültige Stimmen	33	17,2		
	gültige Stimmen	159	82,8		
	davon entfielen auf				
	Morche, Ingrid (Bauern)	129	81,1		
	Bräuer, Hermann	15	9,4		
Schuchardt, Marina	6	3,8			
sonstige	9	5,7			
Gewählt (ehrenamtlich):	Morche, Ingrid (Bauern)				
Wohlsborn 13.06.1999	Wahlberechtigte	352	x		
	Wähler/Wahlbeteiligung	267	75,9		
	ungültige Stimmen	26	9,7		
	gültige Stimmen	241	90,3		
	davon entfielen auf				
	Thomas, Peter (FWG)	229	95,0		
	Wagner, Hans	3	1,2		
Hasse, Klaus-Dieter	2	0,8			
sonstige	7	2,9			
Gewählt (ehrenamtlich):	Thomas, Peter (FWG)				
Landkreis Sonneberg					
Bachfeld 12.09.1999	Wahlberechtigte	451	x		
	Wähler/Wahlbeteiligung	312	69,2		
	ungültige Stimmen	43	13,8		
	gültige Stimmen	269	86,2		
	davon entfielen auf				
	Propst, Christine	172	63,9		
	Reuter, Ulrich	27	10,0		
Weigand, Klaus	26	9,7			
sonstige	44	16,4			
Gewählt (ehrenamtlich):	Propst, Christine				
Förritz 14.05.2000	Wahlberechtigte	3 081	x		
	Wähler/Wahlbeteiligung	1 854	60,2		
	ungültige Stimmen	18	1,0		
	gültige Stimmen	1 836	99,0		
	davon entfielen auf				
	Groß, Bodo (F.D.P.)	1 044	56,9		
	Heinze, Carola (PDS)	291	15,8		
Rosenbauer, Roland (CDU)	290	15,8			
Schubart, Günter (SPD)	211	11,5			
Gewählt (hauptamtlich):	Groß, Bodo (F.D.P.)				
Goldisthal 13.06.1999	Wahlberechtigte	419	x		
	Wähler/Wahlbeteiligung	300	71,6		
	ungültige Stimmen	36	12,0		
	gültige Stimmen	264	88,0		
	davon entfielen auf				
	Girbardt, Andreas (Girbardt)	226	85,6		
	Straubel, Manuela	16	6,1		
Rücker, Gerhard	7	2,7			
sonstige	15	5,7			
Gewählt (ehrenamtlich):	Girbardt, Andreas (Girbardt)				



3. Wahlen der Oberbürgermeister in den kreisangehörigen Städten und der Bürgermeister

3.5 Endgültige Ergebnisse nach Gemeinden

Gemeinde Datum der Hauptwahl	Wähler Stimmverhalten	Hauptwahl		Stichwahl	
		Anzahl	%	Anzahl	%
Noch: Landkreis Sonneberg					
Lauscha, Stadt 14.05.2000	Wahlberechtigte	3 609	x	3 608	x
	Wähler/Wahlbeteiligung	2 059	57,1	1 839	51,0
	ungültige Stimmen	35	1,7	12	0,7
	gültige Stimmen	2 024	98,3	1 827	99,3
	davon entfielen auf				
	Köhler, Fritz (SPD)	883	43,6	1 014	55,5
	Bergmann, Hartmut (CDU)	675	33,3	813	44,5
Scheler, Karl-Heinz (PDS/FW)	466	23,0			
Gewählt (hauptamtlich):	Köhler, Fritz (SPD)				
Mengersgereuth-Hämmern 14.05.2000	Wahlberechtigte	2 578	x		
	Wähler/Wahlbeteiligung	1 542	59,8		
	ungültige Stimmen	14	0,9		
	gültige Stimmen	1 528	99,1		
	davon entfielen auf				
	Sauerteig, Hans-Joachim (FW)	781	51,1		
	Gössinger, Ernst, Dr. (SPD)	636	41,6		
Kummer, Martina (PDS)	111	7,3			
Gewählt (hauptamtlich):	Sauerteig, Hans-Joachim (FW)				
Neuhaus am Rennweg, Stadt 14.05.2000	Wahlberechtigte	5 436	x		
	Wähler/Wahlbeteiligung	2 771	51,0		
	ungültige Stimmen	21	0,8		
	gültige Stimmen	2 750	99,2		
	davon entfielen auf				
	Reichelt, Marianne (PDS)	1 398	50,8		
	Lauche, Bernd (SPD)	650	23,6		
Fricke, Gerhard (CDU)	589	21,4			
Dienel, Eberhard (F.D.P.)	113	4,1			
Gewählt (hauptamtlich):	Reichelt, Marianne (PDS)				
Neuhaus-Schierschnitz 14.05.2000	Wahlberechtigte	2 933	x		
	Wähler/Wahlbeteiligung	1 851	63,1		
	ungültige Stimmen	30	1,6		
	gültige Stimmen	1 821	98,4		
	davon entfielen auf				
	Oberender, Hennrik (CDU)	1 529	84,0		
	Entreß, Thomas (SPD)	292	16,0		
Gewählt (hauptamtlich):	Oberender, Hennrik (CDU)				
Schalkau, Stadt 14.05.2000	Wahlberechtigte	2 886	x	2 889	x
	Wähler/Wahlbeteiligung	1 865	64,6	1 705	59,0
	ungültige Stimmen	23	1,2	15	0,9
	gültige Stimmen	1 842	98,8	1 690	99,1
	davon entfielen auf				
	Zehner, Reinhard (CDU)	898	48,8	1 021	60,4
	Michaelis, Horst (SPD)	644	35,0	669	39,6
Schubert, Heike (PDS)	300	16,3			
Gewählt (hauptamtlich):	Zehner, Reinhard (CDU)				
Scheibe-Alsbach 13.06.1999	Wahlberechtigte	612	x		
	Wähler/Wahlbeteiligung	485	79,2		
	ungültige Stimmen	6	1,2		
	gültige Stimmen	479	98,8		
	davon entfielen auf				
	Leuthäuser, Peter (FW/BI)	304	63,5		
	Lau, Dieter (WSV)	175	36,5		
Gewählt (ehrenamtlich):	Leuthäuser, Peter (FW/BI)				
Siegmundsburg 13.06.1999	Wahlberechtigte	228	x		
	Wähler/Wahlbeteiligung	165	72,4		
	ungültige Stimmen	23	13,9		
	gültige Stimmen	142	86,1		
	davon entfielen auf				
	Greiner, Sigrun (FW/Kulturbund)	133	93,7		
	Lindner, Robert	3	2,1		
Lieb, Anette	2	1,4			
sonstige	4	2,8			
Gewählt (ehrenamtlich):	Greiner, Sigrun (FW/Kulturbund)				



3. Wahlen der Oberbürgermeister in den kreisangehörigen Städten und der Bürgermeister

3.5 Endgültige Ergebnisse nach Gemeinden

Gemeinde Datum der Hauptwahl	Wähler Stimmverhalten	Hauptwahl		Stichwahl		
		Anzahl	%	Anzahl	%	
Noch: Landkreis Sonneberg						
Sonneberg, Stadt 14.05.2000	Wahlberechtigte	20 581	x			
	Wähler/Wahlbeteiligung	11 116	54,0			
	ungültige Stimmen	118	1,1			
	gültige Stimmen	10 998	98,9			
	davon entfielen auf					
	Abel, Sibylle (CDU)	6 989	63,5			
	Meinzenbach, Ulrich (SPD)	1 432	13,0			
	Konrad, Jürgen (PDS)	1 058	9,6			
	sonstige	1 519	13,8			
Gewählt (hauptamtlich):	Abel, Sibylle (CDU)					
Steinach, Stadt 14.05.2000	Wahlberechtigte	4 334	x			
	Wähler/Wahlbeteiligung	2 936	67,7			
	ungültige Stimmen	32	1,1			
	gültige Stimmen	2 904	98,9			
	davon entfielen auf					
	Greiner, Maria (CDU)	1 697	58,4			
	Humann, Gustav (SPD)	691	23,8			
	Eichhorn, Günther (Bürgerrechte)	516	17,8			
	Gewählt (hauptamtlich):	Greiner, Maria (CDU)				
Steinheid 13.06.1999	Wahlberechtigte	1 180	x			
	Wähler/Wahlbeteiligung	909	77,0			
	ungültige Stimmen	48	5,3			
	gültige Stimmen	861	94,7			
	davon entfielen auf					
	Walter, Roland (BG)	517	60,0			
	Kirchheiß, Karl-Heinz (SPD)	344	40,0			
	Gewählt (ehrenamtlich):	Walter, Roland (BG)				
	Landkreis Saalfeld-Rudolstadt					
Allendorf 13.06.1999	Wahlberechtigte	309	x			
	Wähler/Wahlbeteiligung	239	77,3			
	ungültige Stimmen	32	13,4			
	gültige Stimmen	207	86,6			
	davon entfielen auf					
	Oertel, Walter (BI)	184	88,9			
	Schmidt, Hartmut	7	3,4			
	Hoffmann, Heidrun	5	2,4			
	sonstige	11	5,3			
Gewählt (ehrenamtlich):	Oertel, Walter (BI)					
Altenbeuthen 13.06.1999	Wahlberechtigte	207	x			
	Wähler/Wahlbeteiligung	168	81,2			
	ungültige Stimmen	20	11,9			
	gültige Stimmen	148	88,1			
	davon entfielen auf					
	Marten, Klaus-Dieter (CDU)	138	93,2			
	Rücker, Manfred	3	2,0			
	Wurzbacher, Sabine	2	1,4			
	sonstige	5	3,4			
Gewählt (ehrenamtlich):	Marten, Klaus-Dieter (CDU)					
Amsteg 13.06.1999	Wahlberechtigte	231	x			
	Wähler/Wahlbeteiligung	185	80,1			
	ungültige Stimmen	5	2,7			
	gültige Stimmen	180	97,3			
	davon entfielen auf					
	Danz, Herbert (FWG 1)	133	73,9			
	Knauer, Christfried (FWG)	47	26,1			
	Gewählt (ehrenamtlich):	Danz, Herbert (FWG 1)				
	Bad Blankenburg, Stadt 14.05.2000	Wahlberechtigte	6 625	x		
Wähler/Wahlbeteiligung		3 541	53,4			
ungültige Stimmen		36	1,0			
gültige Stimmen		3 505	99,0			
davon entfielen auf						
Pabst, Michael (CDU)		2 585	73,8			
Persike, Frank (PDS)		555	15,8			
Maisel, Martin, Dr. (FWG)		365	10,4			
Gewählt (hauptamtlich):		Pabst, Michael (CDU)				



3. Wahlen der Oberbürgermeister in den kreisangehörigen Städten und der Bürgermeister

3.5 Endgültige Ergebnisse nach Gemeinden

Gemeinde Datum der Hauptwahl	Wähler Stimmverhalten	Hauptwahl		Stichwahl	
		Anzahl	%	Anzahl	%
Noch: Landkreis Saalfeld-Rudolstadt					
Bechstedt 13.06.1999	Wahlberechtigte	152	x		
	Wähler/Wahlbeteiligung	131	86,2		
	ungültige Stimmen	11	8,4		
	gültige Stimmen	120	91,6		
	davon entfielen auf				
	Patschull, Jürgen (FW)	117	97,5		
	Fischer, Torsten	1	0,8		
	Schneider, Eckhard	1	0,8		
Opitz, Gottfried-Wilhelm	1	0,8			
Gewählt (ehrenamtlich):	Patschull, Jürgen (FW)				
Beutelsdorf 13.06.1999	Wahlberechtigte	152	x		
	Wähler/Wahlbeteiligung	102	67,1		
	ungültige Stimmen	3	2,9		
	gültige Stimmen	99	97,1		
	davon entfielen auf				
	Steipert, Marina (FW)	82	82,8		
	Schüler, Wolfgang	14	14,1		
	Höhn, Martina	1	1,0		
sonstige	2	2,0			
Gewählt (ehrenamtlich):	Steipert, Marina (FW)				
Birkigt 13.06.1999	Wahlberechtigte	352	x		
	Wähler/Wahlbeteiligung	247	70,2		
	ungültige Stimmen	23	9,3		
	gültige Stimmen	224	90,7		
	davon entfielen auf				
	Breternitz, Joachim (FW)	172	76,8		
	Oechsner, Neidhart	15	6,7		
	Steyer, Helmut	8	3,6		
sonstige	29	12,9			
Gewählt (ehrenamtlich):	Breternitz, Joachim (FW)				
Cursdorf 13.06.1999	Wahlberechtigte	667	x		
	Wähler/Wahlbeteiligung	489	73,3		
	ungültige Stimmen	28	5,7		
	gültige Stimmen	461	94,3		
	davon entfielen auf				
	Eilhauer, Frank (Einzelbewerber)	447	97,0		
	Herbst, Karl	5	1,1		
	Schedel, Uwe	3	0,7		
sonstige	6	1,3			
Gewählt (ehrenamtlich):	Eilhauer, Frank (Einzelbewerber)				
Deesbach 13.06.1999	Wahlberechtigte	415	x	415	x
	Wähler/Wahlbeteiligung	352	84,8	350	84,3
	ungültige Stimmen	10	2,8	11	3,1
	gültige Stimmen	342	97,2	339	96,9
	davon entfielen auf				
	Wallenhauer, Werner (FC Kümmerling e.V.)	149	43,6	151	44,5
	Koch, Felix (Einzelbewerber)	122	35,7	188	55,5
	Griebel, Lothar (Feuerwehrverein)	71	20,8		
Gewählt (ehrenamtlich):	Koch, Felix (Einzelbewerber)				
Dorndorf 13.06.1999	Wahlberechtigte	83	x		
	Wähler/Wahlbeteiligung	73	88,0		
	ungültige Stimmen	3	4,1		
	gültige Stimmen	70	95,9		
	davon entfielen auf				
	Götze, Andrea	68	97,1		
	Partschefeld, Andreas	1	1,4		
	Luge, Thomas	1	1,4		
Gewählt (ehrenamtlich):	Götze, Andrea				
Döschnitz 13.06.1999	Wahlberechtigte	242	x		
	Wähler/Wahlbeteiligung	209	86,4		
	ungültige Stimmen	18	8,6		
	gültige Stimmen	191	91,4		
	davon entfielen auf				
	Wurmb, Ute (CDU/FW)	140	73,3		
	Franke, Horst	34	17,8		
	Beetz, Diertert	4	2,1		
sonstige	13	6,8			
Gewählt (ehrenamtlich):	Wurmb, Ute (CDU/FW)				



3. Wahlen der Oberbürgermeister in den kreisangehörigen Städten und der Bürgermeister

3.5 Endgültige Ergebnisse nach Gemeinden

Gemeinde Datum der Hauptwahl	Wähler Stimmverhalten	Hauptwahl		Stichwahl		
		Anzahl	%	Anzahl	%	
Noch: Landkreis Saalfeld-Rudolstadt						
Dröbischau 13.06.1999	Wahlberechtigte	465	x			
	Wähler/Wahlbeteiligung	369	79,4			
	ungültige Stimmen	45	12,2			
	gültige Stimmen	324	87,8			
	davon entfielen auf					
	Heinze, Dietmar (Heimatverein)	303	93,5			
	Ludwig, Hans-Jürgen	7	2,2			
	Schmidt, Christoph	2	0,6			
	sonstige	12	3,7			
	Gewählt (ehrenamtlich):	Heinze, Dietmar (Heimatverein)				
Drognitz 13.06.1999	Wahlberechtigte	609	x			
	Wähler/Wahlbeteiligung	424	69,6			
	ungültige Stimmen	40	9,4			
	gültige Stimmen	384	90,6			
	davon entfielen auf					
	Zimmermann, Tom (WG Einheitsgemeinde)	366	95,3			
	Schneider, Werner	9	2,3			
	Silge, Wolfgang	3	0,8			
	sonstige	6	1,6			
	Gewählt (ehrenamtlich):	Zimmermann, Tom (WG Einheitsgemeinde)				
Engerda 13.06.1999	Wahlberechtigte	280	x			
	Wähler/Wahlbeteiligung	196	70,0			
	ungültige Stimmen	27	13,8			
	gültige Stimmen	169	86,2			
	davon entfielen auf					
	Schmidt, Bernhard (Verein)	160	94,7			
	Hollosi, Ute	3	1,8			
	Gernhardt, Bernd	2	1,2			
	sonstige	4	2,4			
	Gewählt (ehrenamtlich):	Schmidt, Bernhard (Verein)				
Goßwitz 13.06.1999	Wahlberechtigte	1 116	x			
	Wähler/Wahlbeteiligung	815	73,0			
	ungültige Stimmen	28	3,4			
	gültige Stimmen	787	96,6			
	davon entfielen auf					
	Kämpf, Siegfried (FW)	489	62,1			
	Trautsch, Werner (CDU)	153	19,4			
	Mörl, Joachim (Chance 99)	145	18,4			
	Gewählt (ehrenamtlich):	Kämpf, Siegfried (FW)				
	Gräfenthal, Stadt 14.05.2000	Wahlberechtigte	2 253	x		
Wähler/Wahlbeteiligung		1 791	79,5			
ungültige Stimmen		12	0,7			
gültige Stimmen		1 779	99,3			
davon entfielen auf						
Kosater, Karl-Heinz		1 096	61,6			
Weidhase, Thomas		325	18,3			
Frömmel, Erwin (CDU/FFW)		201	11,3			
Steffan, Peter (SPD/BI)		157	8,8			
Gewählt (hauptamtlich):		Kosater, Karl-Heinz				
Großkochberg 13.06.1999	Wahlberechtigte	536	x			
	Wähler/Wahlbeteiligung	417	77,8			
	ungültige Stimmen	3	0,7			
	gültige Stimmen	414	99,3			
	davon entfielen auf					
	Taplan, Eberhard (SV)	308	74,4			
	Zimny, Uwe (CDU)	49	11,8			
	Patze, Waltraut	36	8,7			
	Heinel, Gerlinde (Heimatverein)	21	5,1			
	Gewählt (ehrenamtlich):	Taplan, Eberhard (SV)				
Heilingen 13.06.1999	Wahlberechtigte	273	x			
	Wähler/Wahlbeteiligung	209	76,6			
	ungültige Stimmen	31	14,8			
	gültige Stimmen	178	85,2			
	davon entfielen auf					
	Koch, Dieter (BG)	140	78,7			
	Dittmann, Peter	20	11,2			
	Bähring, Frank	7	3,9			
	sonstige	11	6,2			
	Gewählt (ehrenamtlich):	Koch, Dieter (BG)				



3. Wahlen der Oberbürgermeister in den kreisangehörigen Städten und der Bürgermeister

3.5 Endgültige Ergebnisse nach Gemeinden

Gemeinde Datum der Hauptwahl	Wähler Stimmverhalten	Hauptwahl		Stichwahl	
		Anzahl	%	Anzahl	%
Noch: Landkreis Saalfeld-Rudolstadt					
Hohenwarte 13.06.1999	Wahlberechtigte Wähler/Wahlbeteiligung ungültige Stimmen gültige Stimmen davon entfielen auf Schulz, Hans (Heimatverein) Diesing, Lothar	148 120 11 109 108 1	x 81,1 9,2 90,8 99,1 0,9		
Gewählt (ehrenamtlich):	Schulz, Hans (Heimatverein)				
Kamsdorf 14.05.2000	Wahlberechtigte Wähler/Wahlbeteiligung ungültige Stimmen gültige Stimmen davon entfielen auf Groll, Werner (SPD) Melzer, Olaf (CDU) Lindig, Eberhard (BI)	2 424 1 581 12 1 569 906 402 261	x 65,2 0,8 99,2 57,7 25,6 16,6		
Gewählt (hauptamtlich):	Groll, Werner (SPD)				
Katzhütte 13.06.1999	Wahlberechtigte Wähler/Wahlbeteiligung ungültige Stimmen gültige Stimmen davon entfielen auf Machold, Wilfried Müller, Felix Fischer, Christine sonstige	1 651 1 146 84 1 062 1 042 7 3 10	x 69,4 7,3 92,7 98,1 0,7 0,3 0,9		
Gewählt (ehrenamtlich):	Machold, Wilfried				
Kaulsdorf 14.05.2000	Wahlberechtigte Wähler/Wahlbeteiligung ungültige Stimmen gültige Stimmen davon entfielen auf Obwald, Hans-Jürgen (CDU) Boche, Hermann (SPD)	2 592 1 605 23 1 582 1 262 320	x 61,9 1,4 98,6 79,8 20,2		
Gewählt (hauptamtlich):	Obwald, Hans-Jürgen (CDU)				
Kirchhasel 13.06.1999	Wahlberechtigte Wähler/Wahlbeteiligung ungültige Stimmen gültige Stimmen davon entfielen auf Grünert, Roland (CDU) Konsolke, Manfred (FWG)	1 637 1 093 25 1 068 696 372	x 66,8 2,3 97,7 65,2 34,8		
Gewählt (ehrenamtlich):	Grünert, Roland (CDU)				
Königsee, Stadt 14.05.2000	Wahlberechtigte Wähler/Wahlbeteiligung ungültige Stimmen gültige Stimmen davon entfielen auf Hoppe, Karl-Heinz (F.D.P.) Günther, Gerhard (CDU)	4 905 3 220 91 3 129 2 253 876	x 65,6 2,8 97,2 72,0 28,0		
Gewählt (hauptamtlich):	Hoppe, Karl-Heinz (F.D.P.)				
Könitz 13.06.1999	Wahlberechtigte Wähler/Wahlbeteiligung ungültige Stimmen gültige Stimmen davon entfielen auf Anemüller, Henry (FWV) Heerwagen, Ottomar (CDU)	1 460 965 27 938 657 281	x 66,1 2,8 97,2 70,0 30,0		
Gewählt (ehrenamtlich):	Anemüller, Henry (FWV)				
Lausnitz b. Pößneck 13.06.1999	Wahlberechtigte Wähler/Wahlbeteiligung ungültige Stimmen gültige Stimmen davon entfielen auf Hirt, Volker (Pro Lausnitz) Trupp, Gitta (CDU)	120 109 4 105 71 34	x 90,8 3,7 96,3 67,6 32,4		
Gewählt (ehrenamtlich):	Hirt, Volker (Pro Lausnitz)				



3. Wahlen der Oberbürgermeister in den kreisangehörigen Städten und der Bürgermeister

3.5 Endgültige Ergebnisse nach Gemeinden

Gemeinde Datum der Hauptwahl	Wähler Stimmverhalten	Hauptwahl		Stichwahl	
		Anzahl	%	Anzahl	%
Noch: Landkreis Saalfeld-Rudolstadt					
Lehesten, Stadt 13.06.1999	Wahlberechtigte	1 758	x		
	Wähler/Wahlbeteiligung	981	55,8		
	ungültige Stimmen	54	5,5		
	gültige Stimmen	927	94,5		
	davon entfielen auf				
	Färber, Helmut (SPD)	523	56,4		
	Guhlmann, Karl-Heinz (F.D.P.)	404	43,6		
Gewählt (ehrenamtlich):	Färber, Helmut (SPD)				
Lichte 13.06.1999	Wahlberechtigte	1 709	x		
	Wähler/Wahlbeteiligung	1 140	66,7		
	ungültige Stimmen	36	3,2		
	gültige Stimmen	1 104	96,8		
	davon entfielen auf				
	Knappe, Walter (CDU)	617	55,9		
	Rosenbaum, Jürgen (BI)	265	24,0		
Haag, Frank (SPD)	222	20,1			
Gewählt (ehrenamtlich):	Knappe, Walter (CDU)				
Lichtenhain/Bergbahn 13.06.1999	Wahlberechtigte	302	x		
	Wähler/Wahlbeteiligung	255	84,4		
	ungültige Stimmen	5	2,0		
	gültige Stimmen	250	98,0		
	davon entfielen auf				
	Botz, Evelyn (SPD)	153	61,2		
	Junger, Steffen	97	38,8		
Gewählt (ehrenamtlich):	Botz, Evelyn (SPD)				
Marktgölitz 13.06.1999	Wahlberechtigte	521	x		
	Wähler/Wahlbeteiligung	306	58,7		
	ungültige Stimmen	45	14,7		
	gültige Stimmen	261	85,3		
	davon entfielen auf				
	Escherich, Leona	256	98,1		
	Günther, Hans-Joachim	2	0,8		
Knoblauch, Manfred	1	0,4			
sonstige	2	0,8			
Gewählt (ehrenamtlich):	Escherich, Leona				
Mellenbach-Glasbach 13.06.1999	Wahlberechtigte	1 160	x		
	Wähler/Wahlbeteiligung	915	78,9		
	ungültige Stimmen	37	4,0		
	gültige Stimmen	878	96,0		
	davon entfielen auf				
	Perl, Peter (FWG)	514	58,5		
	Kellner, Renate (CDU)	238	27,1		
Griebel, Rico (SPD)	126	14,4			
Gewählt (ehrenamtlich):	Perl, Peter (FWG)				
Meura 13.06.1999	Wahlberechtigte	452	x		
	Wähler/Wahlbeteiligung	352	77,9		
	ungültige Stimmen	16	4,5		
	gültige Stimmen	336	95,5		
	davon entfielen auf				
	Nordt, Ulrich	205	61,0		
	Rathmann, Dieter (CDU/Unabhängige)	131	39,0		
Gewählt (ehrenamtlich):	Nordt, Ulrich				
Meuselbach-Schwarzühle 13.06.1999	Wahlberechtigte	1 326	x		
	Wähler/Wahlbeteiligung	963	72,6		
	ungültige Stimmen	55	5,7		
	gültige Stimmen	908	94,3		
	davon entfielen auf				
	Möller, Claus (BI güK)	488	53,7		
	Arnold, Helmut (CDU)	420	46,3		
Gewählt (ehrenamtlich):	Möller, Claus (BI güK)				
Niederkrossen 13.06.1999	Wahlberechtigte	256	x		
	Wähler/Wahlbeteiligung	198	77,3		
	ungültige Stimmen	35	17,7		
	gültige Stimmen	163	82,3		
	davon entfielen auf				
	Rath, Adelheid (FWG)	154	94,5		
	Penndorf, Udo	2	1,2		
Lange, Katrin	2	1,2			
sonstige	5	3,1			
Gewählt (ehrenamtlich):	Rath, Adelheid (FWG)				



3. Wahlen der Oberbürgermeister in den kreisangehörigen Städten und der Bürgermeister

3.5 Endgültige Ergebnisse nach Gemeinden

Gemeinde Datum der Hauptwahl	Wähler Stimmverhalten	Hauptwahl		Stichwahl	
		Anzahl	%	Anzahl	%
Noch: Landkreis Saalfeld-Rudolstadt					
Oberhain 13.06.1999	Wahlberechtigte	700	x		
	Wähler/Wahlbeteiligung	500	71,4		
	ungültige Stimmen	79	15,8		
	gültige Stimmen	421	84,2		
	davon entfielen auf				
	Lorenz, Georg (FWG)	327	77,7		
	Margart, Ralf	63	15,0		
	Abicht, Hans	4	1,0		
	sonstige	27	6,4		
Gewählt (ehrenamtlich):		Lorenz, Georg (FWG)			
Oberweißbach/Thür. Wald, Stadt 12.09.1999	Wahlberechtigte	1 438	x		
	Wähler/Wahlbeteiligung	1 024	71,2		
	ungültige Stimmen	62	6,1		
	gültige Stimmen	962	93,9		
	davon entfielen auf				
	Fünfstück, Hans-Joachim (Alternative WG)	703	73,1		
	Großmann, Eckhardt (SPD)	259	26,9		
	Gewählt (ehrenamtlich):		Fünfstück, Hans-Joachim (Alternative WG)		
Piesau 13.06.1999	Wahlberechtigte	776	x		
	Wähler/Wahlbeteiligung	603	77,7		
	ungültige Stimmen	31	5,1		
	gültige Stimmen	572	94,9		
	davon entfielen auf				
	Weigel, Angelika (Alternative 99 BI)	341	59,6		
	Müller, Peter (BI)	231	40,4		
	Gewählt (ehrenamtlich):		Weigel, Angelika (Alternative 99 BI)		
Probstzella 14.05.2000	Wahlberechtigte	2 710	x		
	Wähler/Wahlbeteiligung	1 597	58,9		
	ungültige Stimmen	27	1,7		
	gültige Stimmen	1 570	98,3		
	davon entfielen auf				
	Meyer, Robert (CDU)	967	61,6		
	Mechtold, Sven	603	38,4		
	Gewählt (hauptamtlich):		Meyer, Robert (CDU)		
Reichmannsdorf 13.06.1999	Wahlberechtigte	824	x		
	Wähler/Wahlbeteiligung	573	69,5		
	ungültige Stimmen	136	23,7		
	gültige Stimmen	437	76,3		
	davon entfielen auf				
	Jahn, Christian (VUR)	267	61,1		
	Greiner-Jean, Ernst (WG Jagdgenossenschaft)	170	38,9		
	Gewählt (ehrenamtlich):		Jahn, Christian (VUR)		
Rödelwitz 13.06.1999	Wahlberechtigte	78	x		
	Wähler/Wahlbeteiligung	67	85,9		
	ungültige Stimmen	12	17,9		
	gültige Stimmen	55	82,1		
	davon entfielen auf				
	Seiler, Volker (CDU)	41	74,5		
	Eberhardt, Andreas	11	20,0		
	Schimke, Inge	1	1,8		
	sonstige	2	3,6		
Gewählt (ehrenamtlich):		Seiler, Volker (CDU)			
Rohrbach 13.06.1999	Wahlberechtigte	203	x		
	Wähler/Wahlbeteiligung	188	92,6		
	ungültige Stimmen	12	6,4		
	gültige Stimmen	176	93,6		
	davon entfielen auf				
	Schachtzabel, Carmen (CDU)	116	65,9		
	Wydra, Manuela (SPD)	60	34,1		
	Gewählt (ehrenamtlich):		Schachtzabel, Carmen (CDU)		
Rottenbach 13.06.1999	Wahlberechtigte	1 739	x		
	Wähler/Wahlbeteiligung	1 337	76,9		
	ungültige Stimmen	30	2,2		
	gültige Stimmen	1 307	97,8		
	davon entfielen auf				
	Buchta, Hans-Peter (FWG Einheitsgemeinde)	908	69,5		
	Stein, Volker (CDU)	399	30,5		
	Gewählt (ehrenamtlich):		Buchta, Hans-Peter (FWG Einheitsgemeinde)		



3. Wahlen der Oberbürgermeister in den kreisangehörigen Städten und der Bürgermeister

3.5 Endgültige Ergebnisse nach Gemeinden

Gemeinde Datum der Hauptwahl	Wähler Stimmverhalten	Hauptwahl		Stichwahl	
		Anzahl	%	Anzahl	%
Noch: Landkreis Saalfeld-Rudolstadt					
Rudolstadt, Stadt 14.05.2000	Wahlberechtigte Wähler/Wahlbeteiligung ungültige Stimmen gültige Stimmen davon entfielen auf Franz, Hartmut, Dr. (FWG) Henninger, Herbert (CDU) Völkerling, Jürgen (SPD) sonstige	22 766 9 836 121 9 715 3 737 2 165 2 078 1 735	x 43,2 1,2 98,8 38,5 22,3 21,4 17,9	22 800 8 133 167 7 966 4 868 3 098	x 35,7 2,1 97,9 61,1 38,9
Gewählt (hauptamtlich):	Franz, Hartmut, Dr. (FWG)				
Saalfeld/Saale, Stadt 14.05.2000	Wahlberechtigte Wähler/Wahlbeteiligung ungültige Stimmen gültige Stimmen davon entfielen auf Beetz, Richard (CDU) Fiedler, Wolfgang (SPD) Rabsilber, Klaus (PDS) sonstige	23 891 9 715 101 9 614 5 656 1 553 1 226 1 179	x 40,7 1,0 99,0 58,8 16,2 12,8 12,3		
Gewählt (hauptamtlich):	Beetz, Richard (CDU)				
Schloßkulm 13.06.1999	Wahlberechtigte Wähler/Wahlbeteiligung ungültige Stimmen gültige Stimmen davon entfielen auf Müller, Udo (FW) Eichfeld, Klaus	60 51 2 49 48 1	x 85,0 3,9 96,1 98,0 2,0		
Gewählt (ehrenamtlich):	Müller, Udo (FW)				
Schmiedefeld 13.06.1999	Wahlberechtigte Wähler/Wahlbeteiligung ungültige Stimmen gültige Stimmen davon entfielen auf Bock, Hubert (F.D.P.) Krolack, Henryk Liebmann, Harald sonstige	1 059 650 130 520 466 24 6 24	x 61,4 20,0 80,0 89,6 4,6 1,2 4,6		
Gewählt (ehrenamtlich):	Bock, Hubert (F.D.P.)				
Schmieden 13.06.1999	Wahlberechtigte Wähler/Wahlbeteiligung ungültige Stimmen gültige Stimmen davon entfielen auf Liegel, Manfred (FWG)	45 44 3 41 41	x 97,8 6,8 93,2 100,0		
Gewählt (ehrenamtlich):	Liegel, Manfred (FWG)				
Schwarzburg 13.06.1999	Wahlberechtigte Wähler/Wahlbeteiligung ungültige Stimmen gültige Stimmen davon entfielen auf Künzer, Knut Krüger, Ulrich (F.D.P.)	574 428 25 403 345 58	x 74,6 5,8 94,2 85,6 14,4		
Gewählt (ehrenamtlich):	Künzer, Knut				
Sitzendorf 13.06.1999	Wahlberechtigte Wähler/Wahlbeteiligung ungültige Stimmen gültige Stimmen davon entfielen auf Wilfer, Alfred Krankel, Joachim Hermann, Uwe sonstige	864 572 130 442 169 103 74 96	x 66,2 22,7 77,3 38,2 23,3 16,7 21,7	867 465 7 458 164 294	x 53,6 1,5 98,5 35,8 64,2
Gewählt (ehrenamtlich):	Krankel, Joachim				



3. Wahlen der Oberbürgermeister in den kreisangehörigen Städten und der Bürgermeister

3.5 Endgültige Ergebnisse nach Gemeinden

Gemeinde Datum der Hauptwahl	Wähler Stimmverhalten	Hauptwahl		Stichwahl		
		Anzahl	%	Anzahl	%	
Noch: Landkreis Saalfeld-Rudolstadt						
Teichweiden 13.06.1999	Wahlberechtigte	184	x			
	Wähler/Wahlbeteiligung	142	77,2			
	ungültige Stimmen	28	19,7			
	gültige Stimmen	114	80,3			
	davon entfielen auf					
	Pleikies, Winfried (Der Alte Rat)	67	58,8			
	Möller, Roland	13	11,4			
	Duphorn, Frank	13	11,4			
	sonstige	21	18,4			
Gewählt (ehrenamtlich):	Pleikies, Winfried (Der Alte Rat)					
Uhlstädt 13.06.1999	Wahlberechtigte	1 586	x			
	Wähler/Wahlbeteiligung	1 151	72,6			
	ungültige Stimmen	85	7,4			
	gültige Stimmen	1 066	92,6			
	davon entfielen auf					
	Schorcht, Uwe (FW)	674	63,2			
	Querengässer, Andreas (SPD)	392	36,8			
	Gewählt (ehrenamtlich):	Schorcht, Uwe (FW)				
	Unterweißbach 13.06.1999	Wahlberechtigte	798	x		
Wähler/Wahlbeteiligung		574	71,9			
ungültige Stimmen		31	5,4			
gültige Stimmen		543	94,6			
davon entfielen auf						
Rudolph, Heinz (Örtliche Vereine)		322	59,3			
Henkel, Reiner (SPD/FW)		221	40,7			
Gewählt (ehrenamtlich):		Rudolph, Heinz (Örtliche Vereine)				
Unterwellenborn 14.05.2000		Wahlberechtigte	2 495	x		
	Wähler/Wahlbeteiligung	1 234	49,5			
	ungültige Stimmen	40	3,2			
	gültige Stimmen	1 194	96,8			
	davon entfielen auf					
	Sterzik, Horst (CDU)	940	78,7			
	Könitzer, Adelheid (PDS)	254	21,3			
	Gewählt (hauptamtlich):	Sterzik, Horst (CDU)				
	Wittgendorf 13.06.1999	Wahlberechtigte	169	x		
Wähler/Wahlbeteiligung		117	69,2			
ungültige Stimmen		11	9,4			
gültige Stimmen		106	90,6			
davon entfielen auf						
Wappler, Ronald (FW)		91	85,8			
Rödel, Alfred		4	3,8			
Schimmelschmidt, Rolf		2	1,9			
sonstige		9	8,5			
Gewählt (ehrenamtlich):	Wappler, Ronald (FW)					
Zeutsch 13.06.1999	Wahlberechtigte	282	x			
	Wähler/Wahlbeteiligung	201	71,3			
	ungültige Stimmen	27	13,4			
	gültige Stimmen	174	86,6			
	davon entfielen auf					
	Beekmann, Barbara (FW)	148	85,1			
	Blumenstein, Jens	5	2,9			
	Wöckel, Heinz	3	1,7			
	sonstige	18	10,3			
Gewählt (ehrenamtlich):	Beekmann, Barbara (FW)					



3. Wahlen der Oberbürgermeister in den kreisangehörigen Städten und der Bürgermeister

3.5 Endgültige Ergebnisse nach Gemeinden

Gemeinde Datum der Hauptwahl	Wähler Stimmverhalten	Hauptwahl		Stichwahl	
		Anzahl	%	Anzahl	%
Landkreis Saale-Holzland-Kreis					
Albersdorf 13.06.1999	Wahlberechtigte	223	x		
	Wähler/Wahlbeteiligung	175	78,5		
	ungültige Stimmen	2	1,1		
	gültige Stimmen	173	98,9		
	davon entfielen auf				
	Döhler, Torsten (Dorfklub e.V.)	120	69,4		
	Hapke, Matthias (FFW)	53	30,6		
Gewählt (ehrenamtlich):	Döhler, Torsten (Dorfklub e.V.)				
Altenberga 13.06.1999	Wahlberechtigte	527	x		
	Wähler/Wahlbeteiligung	442	83,9		
	ungültige Stimmen	20	4,5		
	gültige Stimmen	422	95,5		
	davon entfielen auf				
	Schmidt, Michael (BG Greuda)	410	97,2		
	Wonsack, Ralf	4	0,9		
Otte, Uwe	2	0,5			
sonstige	6	1,4			
Gewählt (ehrenamtlich):	Schmidt, Michael (BG Greuda)				
Bad Klosterlausnitz 14.05.2000	Wahlberechtigte	2 973	x		
	Wähler/Wahlbeteiligung	1 638	55,1		
	ungültige Stimmen	19	1,2		
	gültige Stimmen	1 619	98,8		
	davon entfielen auf				
	Reimann, Gerald (CDU)	1 233	76,2		
	Häusler, Andreas (SPD)	386	23,8		
Gewählt (hauptamtlich):	Reimann, Gerald (CDU)				
Bibra 13.06.1999	Wahlberechtigte	219	x		
	Wähler/Wahlbeteiligung	173	79,0		
	ungültige Stimmen	4	2,3		
	gültige Stimmen	169	97,7		
	davon entfielen auf				
	Franke, Roland (FFW Zwabitz)	103	60,9		
	Große, Udo (FL/BV)	66	39,1		
Gewählt (ehrenamtlich):	Franke, Roland (FFW Zwabitz)				
Bobeck 13.06.1999	Wahlberechtigte	277	x		
	Wähler/Wahlbeteiligung	224	80,9		
	ungültige Stimmen	6	2,7		
	gültige Stimmen	218	97,3		
	davon entfielen auf				
	Körner, Thomas	119	54,6		
	Müller, Reinhard (CDU)	99	45,4		
Gewählt (ehrenamtlich):	Körner, Thomas				
Bollberg 13.06.1999	Wahlberechtigte	269	x	269	x
	Wähler/Wahlbeteiligung	232	86,2	223	82,9
	ungültige Stimmen	2	0,9	2	0,9
	gültige Stimmen	230	99,1	221	99,1
	davon entfielen auf				
	Ebel, Bernd, Dr. (Pro Bollberg)	113	49,1	142	64,3
	Schleifer, Reinhard (CDU)	82	35,7	79	35,7
Rosenkranz, Walter (SPD)	35	15,2			
Gewählt (ehrenamtlich):	Ebel, Bernd, Dr. (Pro Bollberg)				
Bremsnitz 13.06.1999	Wahlberechtigte	127	x		
	Wähler/Wahlbeteiligung	109	85,8		
	ungültige Stimmen	10	9,2		
	gültige Stimmen	99	90,8		
	davon entfielen auf				
	Fuchs, Tino	99	100,0		
	Gewählt (ehrenamtlich):	Fuchs, Tino			
Bucha 13.06.1999	Wahlberechtigte	852	x		
	Wähler/Wahlbeteiligung	672	78,9		
	ungültige Stimmen	44	6,5		
	gültige Stimmen	628	93,5		
	davon entfielen auf				
	Lützelberger, Arndt (BV)	601	95,7		
	Veiß, Eberhard, Dr.	5	0,8		
Schwenkenbecher, Volker	4	0,6			
sonstige	18	2,9			
Gewählt (ehrenamtlich):	Lützelberger, Arndt (BV)				



3. Wahlen der Oberbürgermeister in den kreisangehörigen Städten und der Bürgermeister

3.5 Endgültige Ergebnisse nach Gemeinden

Gemeinde Datum der Hauptwahl	Wähler Stimmverhalten	Hauptwahl		Stichwahl	
		Anzahl	%	Anzahl	%
Noch: Landkreis Saale-Holzland-Kreis					
Camburg, Stadt 14.05.2000	Wahlberechtigte	2 510	x		
	Wähler/Wahlbeteiligung	1 572	62,6		
	ungültige Stimmen	21	1,3		
	gültige Stimmen	1 551	98,7		
	davon entfielen auf				
	Moritz, Thomas (CDU)	1 259	81,2		
	Weber, Lutz (FWG)	292	18,8		
Gewählt (hauptamtlich):	Moritz, Thomas (CDU)				
Crossen an der Elster 13.06.1999	Wahlberechtigte	1 810	x		
	Wähler/Wahlbeteiligung	1 168	64,5		
	ungültige Stimmen	115	9,8		
	gültige Stimmen	1 053	90,2		
	davon entfielen auf				
	Rose, Wieland, Dipl.-Ing. (CDU/oL)	1 005	95,4		
	Hilbert, Gerd	14	1,3		
Weber, Harald	6	0,6			
sonstige	28	2,7			
Gewählt (ehrenamtlich):	Rose, Wieland, Dipl.-Ing. (CDU/oL)				
Dornburg/Saale, Stadt 13.06.1999	Wahlberechtigte	807	x	806	x
	Wähler/Wahlbeteiligung	551	68,3	555	68,9
	ungültige Stimmen	19	3,4	4	0,7
	gültige Stimmen	532	96,6	551	99,3
	davon entfielen auf				
	Brauer, Dieter (FWG)	266	50,0	355	64,4
	Keppler, Jutta (BI)	136	25,6	196	35,6
Veit, Hartmut (F.D.P.)	130	24,4			
Gewählt (ehrenamtlich):	Brauer, Dieter (FWG)				
Dorndorf-Studnitz 13.06.1999	Wahlberechtigte	1 612	x		
	Wähler/Wahlbeteiligung	941	58,4		
	ungültige Stimmen	80	8,5		
	gültige Stimmen	861	91,5		
	davon entfielen auf				
	Enkelmann, Klaus (CDU)	491	57,0		
Fink, Ulrich (SPD/oL)	370	43,0			
Gewählt (ehrenamtlich):	Enkelmann, Klaus (CDU)				
Eichenberg 13.06.1999	Wahlberechtigte	349	x		
	Wähler/Wahlbeteiligung	266	76,2		
	ungültige Stimmen	25	9,4		
	gültige Stimmen	241	90,6		
	davon entfielen auf				
	Beuthe, Edgar (CDU)	218	90,5		
	Kramer, Volker	5	2,1		
Storck, Andreas	4	1,7			
sonstige	14	5,8			
Gewählt (ehrenamtlich):	Beuthe, Edgar (CDU)				
Eineborn 13.06.1999	Wahlberechtigte	325	x		
	Wähler/Wahlbeteiligung	254	78,2		
	ungültige Stimmen	17	6,7		
	gültige Stimmen	237	93,3		
	davon entfielen auf				
	Pufe, Bodo (CDU)	216	91,1		
	Schmalke, Werner	8	3,4		
Herold, Hartmut	3	1,3			
sonstige	10	4,2			
Gewählt (ehrenamtlich):	Pufe, Bodo (CDU)				
Eisenberg, Stadt 14.05.2000	Wahlberechtigte	9 535	x	9 526	x
	Wähler/Wahlbeteiligung	4 887	51,3	3 719	39,0
	ungültige Stimmen	66	1,4	29	0,8
	gültige Stimmen	4 821	98,6	3 690	99,2
	davon entfielen auf				
	Wartner, Burkhardt (BRI)	1 174	24,4	1 685	45,7
	Lippert, Ingo (SPD)	1 003	20,8	2 005	54,3
Jeuk, Heinz, Dr. (CDU)	980	20,3			
sonstige	1 664	34,5			
Gewählt (hauptamtlich):	Lippert, Ingo (SPD)				



3. Wahlen der Oberbürgermeister in den kreisangehörigen Städten und der Bürgermeister

3.5 Endgültige Ergebnisse nach Gemeinden

Gemeinde Datum der Hauptwahl	Wähler Stimmverhalten	Hauptwahl		Stichwahl	
		Anzahl	%	Anzahl	%
Noch: Landkreis Saale-Holzland-Kreis					
Frauenprießnitz 13.06.1999	Wahlberechtigte	881	x		
	Wähler/Wahlbeteiligung	562	63,8		
	ungültige Stimmen	26	4,6		
	gültige Stimmen	536	95,4		
	davon entfielen auf				
	Tschäpe, Manfred (WG)	535	99,8		
	Rapp, Rudolf	1	0,2		
Gewählt (ehrenamtlich):	Tschäpe, Manfred (WG)				
Freienorla 13.06.1999	Wahlberechtigte	301	x		
	Wähler/Wahlbeteiligung	213	70,8		
	ungültige Stimmen	24	11,3		
	gültige Stimmen	189	88,7		
	davon entfielen auf				
	Rostock, Gerd (BFD)	160	84,7		
	Eismann, Ulrich	10	5,3		
Eismann, Christine	7	3,7			
sonstige	12	6,3			
Gewählt (ehrenamtlich):	Rostock, Gerd (BFD)				
Geisenhain 13.06.1999	Wahlberechtigte	179	x		
	Wähler/Wahlbeteiligung	140	78,2		
	ungültige Stimmen	31	22,1		
	gültige Stimmen	109	77,9		
	davon entfielen auf				
	Böhme, Volker	99	90,8		
	Seidler, Gundram	3	2,8		
Schmidt, Werner	2	1,8			
sonstige	5	4,6			
Gewählt (ehrenamtlich):	Böhme, Volker				
Gneus 13.06.1999	Wahlberechtigte	131	x		
	Wähler/Wahlbeteiligung	113	86,3		
	ungültige Stimmen	10	8,8		
	gültige Stimmen	103	91,2		
	davon entfielen auf				
	Seim, Günter (CDU)	97	94,2		
	Helmrich, Roland	3	2,9		
Bauchspieß, Sarina	1	1,0			
sonstige	2	1,9			
Gewählt (ehrenamtlich):	Seim, Günter (CDU)				
Golmsdorf 13.06.1999	Wahlberechtigte	533	x		
	Wähler/Wahlbeteiligung	421	79,0		
	ungültige Stimmen	29	6,9		
	gültige Stimmen	392	93,1		
	davon entfielen auf				
	Fietze, Heidrun (Bü.f.Bü.)	308	78,6		
	Küchler, Peter	84	21,4		
Gewählt (ehrenamtlich):	Fietze, Heidrun (Bü.f.Bü.)				
Gösen 13.06.1999	Wahlberechtigte	176	x		
	Wähler/Wahlbeteiligung	120	68,2		
	ungültige Stimmen	14	11,7		
	gültige Stimmen	106	88,3		
	davon entfielen auf				
	Bärthel, Manfred (CDU)	86	81,1		
	Bärthel, Eva	6	5,7		
Feniger, Herry	4	3,8			
sonstige	10	9,4			
Gewählt (ehrenamtlich):	Bärthel, Manfred (CDU)				
Graitschen b. Bürgel 13.06.1999	Wahlberechtigte	342	x		
	Wähler/Wahlbeteiligung	244	71,3		
	ungültige Stimmen	13	5,3		
	gültige Stimmen	231	94,7		
	davon entfielen auf				
	Preller, Ernst (WG)	213	92,2		
	Klose, Norbert	8	3,5		
Oselt, Jochen	4	1,7			
sonstige	6	2,6			
Gewählt (ehrenamtlich):	Preller, Ernst (WG)				



3. Wahlen der Oberbürgermeister in den kreisangehörigen Städten und der Bürgermeister

3.5 Endgültige Ergebnisse nach Gemeinden

Gemeinde Datum der Hauptwahl	Wähler Stimmverhalten	Hauptwahl		Stichwahl	
		Anzahl	%	Anzahl	%
Noch: Landkreis Saale-Holzland-Kreis					
Großbockedra 13.06.1999	Wahlberechtigte	162	x		
	Wähler/Wahlbeteiligung	127	78,4		
	ungültige Stimmen	8	6,3		
	gültige Stimmen	119	93,7		
	davon entfielen auf				
	Wende, Volker (FWG)	101	84,9		
	Metzler, Ehrentraud	13	10,9		
	Hahn, Kersten	2	1,7		
	sonstige	3	2,5		
Gewählt (ehrenamtlich):	Wende, Volker (FWG)				
Großbeutersdorf 13.06.1999	Wahlberechtigte	267	x		
	Wähler/Wahlbeteiligung	180	67,4		
	ungültige Stimmen	16	8,9		
	gültige Stimmen	164	91,1		
	davon entfielen auf				
	Hild, Jens (KV e.V.)	153	93,3		
	Heilmann, Dieter	3	1,8		
	Grüner, Sepp	2	1,2		
	sonstige	6	3,7		
Gewählt (ehrenamtlich):	Hild, Jens (KV e.V.)				
Großlöbichau 13.06.1999	Wahlberechtigte	280	x		
	Wähler/Wahlbeteiligung	210	75,0		
	ungültige Stimmen	25	11,9		
	gültige Stimmen	185	88,1		
	davon entfielen auf				
	Plog, Dieter (CDU)	141	76,2		
	Kärger, Ralf	7	3,8		
	Küchler, Frank	5	2,7		
	sonstige	32	17,3		
Gewählt (ehrenamtlich):	Plog, Dieter (CDU)				
Großpürschütz 13.06.1999	Wahlberechtigte	293	x		
	Wähler/Wahlbeteiligung	244	83,3		
	ungültige Stimmen	5	2,0		
	gültige Stimmen	239	98,0		
	davon entfielen auf				
	Fischer, Lutz (FW)	234	97,9		
	Winter, Ullrich	2	0,8		
	Tischmacher, Gabi	1	0,4		
	sonstige	2	0,8		
Gewählt (ehrenamtlich):	Fischer, Lutz (FW)				
Gumperda 13.06.1999	Wahlberechtigte	358	x		
	Wähler/Wahlbeteiligung	261	72,9		
	ungültige Stimmen	10	3,8		
	gültige Stimmen	251	96,2		
	davon entfielen auf				
	Reichardt, Matthias (F.D.P.)	140	55,8		
	Frischauf, Eberhard (Gumperda/ Röttelmische 99)	111	44,2		
	Gewählt (ehrenamtlich):	Reichardt, Matthias (F.D.P.)			
Hainichen 13.06.1999	Wahlberechtigte	172	x		
	Wähler/Wahlbeteiligung	136	79,1		
	ungültige Stimmen	13	9,6		
	gültige Stimmen	123	90,4		
	davon entfielen auf				
	Wolleschensky, Steffen	113	91,9		
	Putsche, Manfred	1	0,8		
	Rothe, Martin	1	0,8		
	sonstige	8	6,5		
Gewählt (ehrenamtlich):	Wolleschensky, Steffen				
Hainspitz 13.06.1999	Wahlberechtigte	592	x		
	Wähler/Wahlbeteiligung	389	65,7		
	ungültige Stimmen	51	13,1		
	gültige Stimmen	338	86,9		
	davon entfielen auf				
	Heinecke, Bernd (AL)	268	79,3		
	Köhler, Ullrich	32	9,5		
	Baum, Wolfram	18	5,3		
	sonstige	20	5,9		
Gewählt (ehrenamtlich):	Heinecke, Bernd (AL)				



3. Wahlen der Oberbürgermeister in den kreisangehörigen Städten und der Bürgermeister

3.5 Endgültige Ergebnisse nach Gemeinden

Gemeinde Datum der Hauptwahl	Wähler Stimmverhalten	Hauptwahl		Stichwahl	
		Anzahl	%	Anzahl	%
Noch: Landkreis Saale-Holzland-Kreis					
Hartmannsdorf 13.06.1999	Wahlberechtigte	828	x		
	Wähler/Wahlbeteiligung	471	56,9		
	ungültige Stimmen	11	2,3		
	gültige Stimmen	460	97,7		
	davon entfielen auf				
	Baumert, Armin (FWG)	250	54,3		
	Scheller, Johanna (F.D.P./oL)	116	25,2		
	Gruner, Klaus, Dipl.-Ing. (PDS/oL)	94	20,4		
Gewählt (ehrenamtlich):	Baumert, Armin (FWG)				
Heideland 13.06.1999	Wahlberechtigte	1 759	x		
	Wähler/Wahlbeteiligung	1 186	67,4		
	ungültige Stimmen	63	5,3		
	gültige Stimmen	1 123	94,7		
	davon entfielen auf				
	Herbst, Detlef (FFW)	866	77,1		
	Ploetz, Friedrich (CDU)	257	22,9		
	Gewählt (ehrenamtlich):	Herbst, Detlef (FFW)			
Hermisdorf, Stadt 14.05.2000	Wahlberechtigte	7 312	x		
	Wähler/Wahlbeteiligung	4 294	58,7		
	ungültige Stimmen	58	1,4		
	gültige Stimmen	4 236	98,6		
	davon entfielen auf				
	Pillau, Gerd	3 585	84,6		
	Manke, Gerfried (CDU)	651	15,4		
	Gewählt (hauptamtlich):	Pillau, Gerd			
Hummelshain 13.06.1999	Wahlberechtigte	566	x		
	Wähler/Wahlbeteiligung	371	65,5		
	ungültige Stimmen	29	7,8		
	gültige Stimmen	342	92,2		
	davon entfielen auf				
	Teichmann, Manfred	176	51,5		
	Köthen, Manfred (oL)	166	48,5		
	Gewählt (ehrenamtlich):	Teichmann, Manfred			
Jenalöbnitz 13.06.1999	Wahlberechtigte	113	x		
	Wähler/Wahlbeteiligung	101	89,4		
	ungültige Stimmen	5	5,0		
	gültige Stimmen	96	95,0		
	davon entfielen auf				
	Geyer, Joachim (Feuerwehrverein)	91	94,8		
	Müller, Manfred	2	2,1		
	Nolopp, Thomas	1	1,0		
	sonstige	2	2,1		
Gewählt (ehrenamtlich):	Geyer, Joachim (Feuerwehrverein)				
Kahla, Stadt 14.05.2000	Wahlberechtigte	6 358	x		
	Wähler/Wahlbeteiligung	2 807	44,1		
	ungültige Stimmen	42	1,5		
	gültige Stimmen	2 765	98,5		
	davon entfielen auf				
	Leube, Bernd (F.D.P.)	2 016	72,9		
	Schenk, Wolfgang, Dr. (SPD)	513	18,6		
	Schieferdecker, Joachim	236	8,5		
Gewählt (hauptamtlich):	Leube, Bernd (F.D.P.)				
Karlsdorf 13.06.1999	Wahlberechtigte	81	x		
	Wähler/Wahlbeteiligung	67	82,7		
	ungültige Stimmen	2	3,0		
	gültige Stimmen	65	97,0		
	davon entfielen auf				
	Schulze, Wolfgang	59	90,8		
	Franke, Lothar	4	6,2		
	Ring, Thomas	1	1,5		
	Franke, Uwe	1	1,5		
Gewählt (ehrenamtlich):	Schulze, Wolfgang				



3. Wahlen der Oberbürgermeister in den kreisangehörigen Städten und der Bürgermeister

3.5 Endgültige Ergebnisse nach Gemeinden

Gemeinde Datum der Hauptwahl	Wähler Stimmverhalten	Hauptwahl		Stichwahl	
		Anzahl	%	Anzahl	%
Noch: Landkreis Saale-Holzland-Kreis					
Kleinbockedra 13.06.1999	Wahlberechtigte	40	x	40	x
	Wähler/Wahlbeteiligung	30	75,0	28	70,0
	ungültige Stimmen	3	10,0	-	-
	gültige Stimmen	27	90,0	28	100,0
	davon entfielen auf				
	Müller, Walter	10	37,0	13	46,4
	Mehlhorn, Isabell	7	25,9	15	53,6
	Opel, Siegmund sonstige	5 5	18,5 18,5		
Gewählt (ehrenamtlich):	Mehlhorn, Isabell				
Kleinebersdorf 13.06.1999	Wahlberechtigte	176	x		
	Wähler/Wahlbeteiligung	151	85,8		
	ungültige Stimmen	13	8,6		
	gültige Stimmen	138	91,4		
	davon entfielen auf				
	Domke, Waltraud (CDU)	133	96,4		
	Rietze, Erhard	3	2,2		
	Winkler, Werner Starkloff, Uwe	1 1	0,7 0,7		
Gewählt (ehrenamtlich):	Domke, Waltraud (CDU)				
Kleineutersdorf 13.06.1999	Wahlberechtigte	351	x		
	Wähler/Wahlbeteiligung	276	78,6		
	ungültige Stimmen	23	8,3		
	gültige Stimmen	253	91,7		
	davon entfielen auf				
	Schirmer, Klaus (Feuerwehrverein)	219	86,6		
	Stöcker, Ralph	32	12,6		
	Mörschner, Gabor Panzer, Hartmut	1 1	0,4 0,4		
Gewählt (ehrenamtlich):	Schirmer, Klaus (Feuerwehrverein)				
Laasdorf 13.06.1999	Wahlberechtigte	407	x		
	Wähler/Wahlbeteiligung	305	74,9		
	ungültige Stimmen	10	3,3		
	gültige Stimmen	295	96,7		
	davon entfielen auf				
	Liebau, Monika (SPD) Heuer, Frank (BV)	161 134	54,6 45,4		
Gewählt (ehrenamtlich):	Liebau, Monika (SPD)				
Lehesten 13.06.1999	Wahlberechtigte	627	x		
	Wähler/Wahlbeteiligung	481	76,7		
	ungültige Stimmen	46	9,6		
	gültige Stimmen	435	90,4		
	davon entfielen auf				
	Döring, Michael (Feuerwehrverein Nerkewitz/Lehesten)		387	89,0	
	Unkrot, Fritz	14	3,2		
	Baier, Marko sonstige	5 29	1,1 6,7		
Gewählt (ehrenamtlich):	Döring, Michael (Feuerwehrverein Nerkewitz/Lehesten)				
Lindig 13.06.1999	Wahlberechtigte	254	x		
	Wähler/Wahlbeteiligung	218	85,8		
	ungültige Stimmen	14	6,4		
	gültige Stimmen	204	93,6		
	davon entfielen auf				
	von der Gönne, Petra (CDU)	111	54,4		
	Fiedler, Jochen	85	41,7		
	Eierkuchen, Andreas sonstige	2 6	1,0 2,9		
Gewählt (ehrenamtlich):	von der Gönne, Petra (CDU)				
Lippersdorf-Erdmannsdorf 13.06.1999	Wahlberechtigte	423	x		
	Wähler/Wahlbeteiligung	351	83,0		
	ungültige Stimmen	37	10,5		
	gültige Stimmen	314	89,5		
	davon entfielen auf				
	Herrmann, Gunter (CDU)	292	93,0		
	Jacob, , Dr.	4	1,3		
	Süß, , Dr. sonstige	4 14	1,3 4,5		
Gewählt (ehrenamtlich):	Herrmann, Gunter (CDU)				



3. Wahlen der Oberbürgermeister in den kreisangehörigen Städten und der Bürgermeister

3.5 Endgültige Ergebnisse nach Gemeinden

Gemeinde Datum der Hauptwahl	Wähler Stimmverhalten	Hauptwahl		Stichwahl		
		Anzahl	%	Anzahl	%	
Noch: Landkreis Saale-Holzland-Kreis						
Löberschütz 13.06.1999	Wahlberechtigte	157	x			
	Wähler/Wahlbeteiligung	138	87,9			
	ungültige Stimmen	11	8,0			
	gültige Stimmen	127	92,0			
	davon entfielen auf					
	Rother, Heidrun	117	92,1			
	Matz, Hilmar	5	3,9			
	Böttger, Gislinde	1	0,8			
	sonstige	4	3,1			
	Gewählt (ehrenamtlich):	Rother, Heidrun				
Mertendorf 13.06.1999	Wahlberechtigte	135	x			
	Wähler/Wahlbeteiligung	96	71,1			
	ungültige Stimmen	17	17,7			
	gültige Stimmen	79	82,3			
	davon entfielen auf					
	Treffer, Erhard (UWG)	74	93,7			
	Voigt, Helmut	2	2,5			
	Heinecke, Silke	1	1,3			
	sonstige	2	2,5			
	Gewählt (ehrenamtlich):	Treffer, Erhard (UWG)				
Meusebach 13.06.1999	Wahlberechtigte	90	x			
	Wähler/Wahlbeteiligung	82	91,1			
	ungültige Stimmen	11	13,4			
	gültige Stimmen	71	86,6			
	davon entfielen auf					
	Schwarz, Torsten	70	98,6			
	Bergner, Reiner	1	1,4			
	Gewählt (ehrenamtlich):	Schwarz, Torsten				
	Milda 13.06.1999	Wahlberechtigte	651	x	647	x
		Wähler/Wahlbeteiligung	530	81,4	481	74,3
ungültige Stimmen		13	2,5	8	1,7	
gültige Stimmen		517	97,5	473	98,3	
davon entfielen auf						
Dick, Roland (CDU)		207	40,0	239	50,5	
Frankenhäuser, Horst (SPD)		204	39,5	234	49,5	
Schorcht, Sigurd (Bauern)		83	16,1			
Fischer, Ursula (Offene Frauenliste)		23	4,4			
Gewählt (ehrenamtlich):		Dick, Roland (CDU)				
Möckern 14.05.2000	Wahlberechtigte	121	x			
	Wähler/Wahlbeteiligung	84	69,4			
	ungültige Stimmen	5	6,0			
	gültige Stimmen	79	94,0			
	davon entfielen auf					
	Schleißiger, Dietmar	62	78,5			
	Schmutzler, Udo	7	8,9			
	Gräsel, Siegmund	4	5,1			
	sonstige	6	7,6			
	Gewählt (ehrenamtlich):	Schleißiger, Dietmar				
Mörsdorf 13.06.1999	Wahlberechtigte	356	x			
	Wähler/Wahlbeteiligung	282	79,2			
	ungültige Stimmen	17	6,0			
	gültige Stimmen	265	94,0			
	davon entfielen auf					
	Lehmann, Hans-Jürgen (F.D.P.)	249	94,0			
	Oelsner, Erhard	6	2,3			
	Borok, Rainer	2	0,8			
	sonstige	8	3,0			
	Gewählt (ehrenamtlich):	Lehmann, Hans-Jürgen (F.D.P.)				
Nausnitz 13.06.1999	Wahlberechtigte	54	x			
	Wähler/Wahlbeteiligung	44	81,5			
	ungültige Stimmen	5	11,4			
	gültige Stimmen	39	88,6			
	davon entfielen auf					
	Bauer, Erich (Bauern)	34	87,2			
	Mrotzek, Angelika	2	5,1			
	Raab, Matthias	1	2,6			
	sonstige	2	5,1			
	Gewählt (ehrenamtlich):	Bauer, Erich (Bauern)				



3. Wahlen der Oberbürgermeister in den kreisangehörigen Städten und der Bürgermeister

3.5 Endgültige Ergebnisse nach Gemeinden

Gemeinde Datum der Hauptwahl	Wähler Stimmverhalten	Hauptwahl		Stichwahl	
		Anzahl	%	Anzahl	%
Noch: Landkreis Saale-Holzland-Kreis					
Neuengöna 13.06.1999	Wahlberechtigte	494	x		
	Wähler/Wahlbeteiligung	334	67,6		
	ungültige Stimmen	14	4,2		
	gültige Stimmen	320	95,8		
	davon entfielen auf				
	Zingel, Günter (Bürgerforum)	165	51,6		
	Böttger, Dietrich (Bauern)	155	48,4		
Gewählt (ehrenamtlich):	Zingel, Günter (Bürgerforum)				
Oberbodnitz 13.06.1999	Wahlberechtigte	219	x		
	Wähler/Wahlbeteiligung	180	82,2		
	ungültige Stimmen	4	2,2		
	gültige Stimmen	176	97,8		
	davon entfielen auf				
	Roßner, Ottfried	174	98,9		
	Hädrich, Michael Graf, Angelika	1 1	0,6 0,6		
Gewählt (ehrenamtlich):	Roßner, Ottfried				
Orlamünde, Stadt 13.06.1999	Wahlberechtigte	1 121	x		
	Wähler/Wahlbeteiligung	764	68,2		
	ungültige Stimmen	39	5,1		
	gültige Stimmen	725	94,9		
	davon entfielen auf				
	Nitsche, Uwe (FWG)	440	60,7		
	Karch, Hartmut (CDU)	285	39,3		
Gewählt (ehrenamtlich):	Nitsche, Uwe (FWG)				
Ottendorf 13.06.1999	Wahlberechtigte	391	x		
	Wähler/Wahlbeteiligung	278	71,1		
	ungültige Stimmen	17	6,1		
	gültige Stimmen	261	93,9		
	davon entfielen auf				
	Bauer, Wolfgang (CDU)	245	93,9		
	Fritzsche, Wilfried Hillebrandt, Herbert sonstige	8 2 6	3,1 0,8 2,3		
Gewählt (ehrenamtlich):	Bauer, Wolfgang (CDU)				
Petersberg 13.06.1999	Wahlberechtigte	243	x		
	Wähler/Wahlbeteiligung	178	73,3		
	ungültige Stimmen	5	2,8		
	gültige Stimmen	173	97,2		
	davon entfielen auf				
	Krumbholz, Henrik (Bürgerverein)	166	96,0		
	Fröhlich, Wilfried Göhler, Andreas	4 3	2,3 1,7		
Gewählt (ehrenamtlich):	Krumbholz, Henrik (Bürgerverein)				
Poxdorf 13.06.1999	Wahlberechtigte	104	x		
	Wähler/Wahlbeteiligung	69	66,3		
	ungültige Stimmen	4	5,8		
	gültige Stimmen	65	94,2		
	davon entfielen auf				
	Köcher, Frank (FWG)	63	96,9		
	Thieme, Holger	2	3,1		
Gewählt (ehrenamtlich):	Köcher, Frank (FWG)				
Quirla /Dorna 13.06.1999	Wahlberechtigte	424	x		
	Wähler/Wahlbeteiligung	310	73,1		
	ungültige Stimmen	23	7,4		
	gültige Stimmen	287	92,6		
	davon entfielen auf				
	Simon, Wolfgang	239	83,3		
	Richard, Andreas Voigt, Matthias sonstige	19 7 22	6,6 2,4 7,7		
Gewählt (ehrenamtlich):	Simon, Wolfgang				
Rattelsdorf 13.06.1999	Wahlberechtigte	78	x		
	Wähler/Wahlbeteiligung	68	87,2		
	ungültige Stimmen	2	2,9		
	gültige Stimmen	66	97,1		
	davon entfielen auf				
	Meinhardt, Jürgen (F.D.P.)	57	86,4		
	Siegert, Frank	9	13,6		
Gewählt (ehrenamtlich):	Meinhardt, Jürgen (F.D.P.)				



3. Wahlen der Oberbürgermeister in den kreisangehörigen Städten und der Bürgermeister

3.5 Endgültige Ergebnisse nach Gemeinden

Gemeinde Datum der Hauptwahl	Wähler Stimmverhalten	Hauptwahl		Stichwahl	
		Anzahl	%	Anzahl	%
Noch: Landkreis Saale-Holzland-Kreis					
Rauda 13.06.1999	Wahlberechtigte	319	x		
	Wähler/Wahlbeteiligung	207	64,9		
	ungültige Stimmen	30	14,5		
	gültige Stimmen	177	85,5		
	davon entfielen auf				
	Dietrich, Hans-Jürgen (F.D.P./oL)	163	92,1		
	Tänzer, Martina	8	4,5		
	Lenke, Dietmar	4	2,3		
	Hendreich, Dietmar	2	1,1		
Gewählt (ehrenamtlich):	Dietrich, Hans-Jürgen (F.D.P./oL)				
Rauschwitz 13.06.1999	Wahlberechtigte	201	x		
	Wähler/Wahlbeteiligung	136	67,7		
	ungültige Stimmen	9	6,6		
	gültige Stimmen	127	93,4		
	davon entfielen auf				
	Müller, Horst (Bauern)	111	87,4		
	Müller, Rudolf	4	3,1		
	Baum, Reinhard	4	3,1		
	sonstige	8	6,3		
Gewählt (ehrenamtlich):	Müller, Horst (Bauern)				
Rausdorf 13.06.1999	Wahlberechtigte	96	x		
	Wähler/Wahlbeteiligung	79	82,3		
	ungültige Stimmen	7	8,9		
	gültige Stimmen	72	91,1		
	davon entfielen auf				
	Tamme, Hans-Heinrich (FW)	63	87,5		
	Haugk, Werner	5	6,9		
	Beer, Irene	3	4,2		
	Putzas, Petra	1	1,4		
Gewählt (ehrenamtlich):	Tamme, Hans-Heinrich (FW)				
Reichenbach 13.06.1999	Wahlberechtigte	776	x		
	Wähler/Wahlbeteiligung	625	80,5		
	ungültige Stimmen	16	2,6		
	gültige Stimmen	609	97,4		
	davon entfielen auf				
	Hädrich, Uwe (CDU)	455	74,7		
	Häsel, Günter (FWG)	154	25,3		
	Gewählt (ehrenamtlich):	Hädrich, Uwe (CDU)			
Reinstädt 13.06.1999	Wahlberechtigte	448	x		
	Wähler/Wahlbeteiligung	309	69,0		
	ungültige Stimmen	15	4,9		
	gültige Stimmen	294	95,1		
	davon entfielen auf				
	Weber, Beate	291	99,0		
	Loch, Steffen	1	0,3		
	Wötzel, Hans Jürgen	1	0,3		
	Ilgner, Eckardt	1	0,3		
Gewählt (ehrenamtlich):	Weber, Beate				
Renthendorf 13.06.1999	Wahlberechtigte	411	x		
	Wähler/Wahlbeteiligung	304	74,0		
	ungültige Stimmen	13	4,3		
	gültige Stimmen	291	95,7		
	davon entfielen auf				
	Knoll, Karla (VFF)	282	96,9		
	Gebner, Siegfried	3	1,0		
	Hohle, Matthias	2	0,7		
	sonstige	4	1,4		
Gewählt (ehrenamtlich):	Knoll, Karla (VFF)				
Rothenstein 13.06.1999	Wahlberechtigte	1 069	x		
	Wähler/Wahlbeteiligung	800	74,8		
	ungültige Stimmen	108	13,5		
	gültige Stimmen	692	86,5		
	davon entfielen auf				
	Paucker, Henry (F.D.P./Bürger für Rothenstein)	623	90,0		
	Möbius, Marcus	18	2,6		
	Berner, Siegfried	5	0,7		
	sonstige	46	6,6		
Gewählt (ehrenamtlich):	Paucker, Henry (F.D.P./Bürger für Rothenstein)				



3. Wahlen der Oberbürgermeister in den kreisangehörigen Städten und der Bürgermeister

3.5 Endgültige Ergebnisse nach Gemeinden

Gemeinde Datum der Hauptwahl	Wähler Stimmverhalten	Hauptwahl		Stichwahl	
		Anzahl	%	Anzahl	%
Noch: Landkreis Saale-Holzland-Kreis					
Ruttersdorf-Lotschen 13.06.1999	Wahlberechtigte Wähler/Wahlbeteiligung ungültige Stimmen gültige Stimmen davon entfielen auf Tröber, Kurt (CDU) Delinger, Jörg	262 218 2 216 113 103	x 83,2 0,9 99,1 52,3 47,7		
Gewählt (ehrenamtlich):	Tröber, Kurt (CDU)				
Scheiditz 13.06.1999	Wahlberechtigte Wähler/Wahlbeteiligung ungültige Stimmen gültige Stimmen davon entfielen auf Dimler, Edgar (FFW/ATG/DC e.V.) Theune-Hobbs, Andreas	52 48 10 38 33 5	x 92,3 20,8 79,2 86,8 13,2		
Gewählt (ehrenamtlich):	Dimler, Edgar (FFW/ATG/DC e.V.)				
Schleifreisen 13.06.1999	Wahlberechtigte Wähler/Wahlbeteiligung ungültige Stimmen gültige Stimmen davon entfielen auf Füchsel, Harald (BG) Klaus, Helmut Födisch, Bernd sonstige	381 250 40 210 190 9 2 9	x 65,6 16,0 84,0 90,5 4,3 1,0 4,3		
Gewählt (ehrenamtlich):	Füchsel, Harald (BG)				
Schlöben 13.06.1999	Wahlberechtigte Wähler/Wahlbeteiligung ungültige Stimmen gültige Stimmen davon entfielen auf Perschke, Hans-Peter Friedrich, Thomas Winkelmann, Jürgen sonstige	678 448 44 404 393 2 2 7	x 66,1 9,8 90,2 97,3 0,5 0,5 1,7		
Gewählt (ehrenamtlich):	Perschke, Hans-Peter				
Schöngleina 13.06.1999	Wahlberechtigte Wähler/Wahlbeteiligung ungültige Stimmen gültige Stimmen davon entfielen auf Auerbach-Gottschall, Ehrenfried (UWG) Schwarz, Hans-Joachim (CDU)	402 260 12 248 153 95	x 64,7 4,6 95,4 61,7 38,3		
Gewählt (ehrenamtlich):	Auerbach-Gottschall, Ehrenfried (UWG)				
Schöps 13.06.1999	Wahlberechtigte Wähler/Wahlbeteiligung ungültige Stimmen gültige Stimmen davon entfielen auf Morak, Franz (Feuerwehrverein Jägersdorf e.V.)	253 204 15 189 189	x 80,6 7,4 92,6 100,0		
Gewählt (ehrenamtlich):	Morak, Franz (Feuerwehrverein Jägersdorf e.V.)				
Seifartsdorf 13.06.1999	Wahlberechtigte Wähler/Wahlbeteiligung ungültige Stimmen gültige Stimmen davon entfielen auf Friede, Emil (Bauern/oL) Habicht, Klaus (SPD/oL)	129 113 6 107 62 45	x 87,6 5,3 94,7 57,9 42,1		
Gewählt (ehrenamtlich):	Friede, Emil (Bauern/oL)				
Seitenroda 13.06.1999	Wahlberechtigte Wähler/Wahlbeteiligung ungültige Stimmen gültige Stimmen davon entfielen auf Klüger, Werner (Feuerwehrverein) Tischer, Peter Haufschild, Kurt Fickler, Edgard	178 127 6 121 118 1 1 1	x 71,3 4,7 95,3 97,5 0,8 0,8 0,8		
Gewählt (ehrenamtlich):	Klüger, Werner (Feuerwehrverein)				



3. Wahlen der Oberbürgermeister in den kreisangehörigen Städten und der Bürgermeister

3.5 Endgültige Ergebnisse nach Gemeinden

Gemeinde Datum der Hauptwahl	Wähler Stimmverhalten	Hauptwahl		Stichwahl		
		Anzahl	%	Anzahl	%	
Noch: Landkreis Saale-Holzland-Kreis						
Serba 13.06.1999	Wahlberechtigte	647	x			
	Wähler/Wahlbeteiligung	425	65,7			
	ungültige Stimmen	28	6,6			
	gültige Stimmen	397	93,4			
	davon entfielen auf					
	Heller, Andreas (CDU)	373	94,0			
	Hebenstreit, Heinz	5	1,3			
	Städtner, Hans-Dieter	4	1,0			
	sonstige	15	3,8			
	Gewählt (ehrenamtlich):	Heller, Andreas (CDU)				
Silbitz 13.06.1999	Wahlberechtigte	436	x			
	Wähler/Wahlbeteiligung	277	63,5			
	ungültige Stimmen	34	12,3			
	gültige Stimmen	243	87,7			
	davon entfielen auf					
	Schlag, Lothar (F.D.P./oL)	234	96,3			
	Hilbert, Frank	4	1,6			
	Meister, Lutz	2	0,8			
	sonstige	3	1,2			
	Gewählt (ehrenamtlich):	Schlag, Lothar (F.D.P./oL)				
St.Gangloff 13.06.1999	Wahlberechtigte	1 064	x			
	Wähler/Wahlbeteiligung	560	52,6			
	ungültige Stimmen	78	13,9			
	gültige Stimmen	482	86,1			
	davon entfielen auf					
	Hänse, Dirk (FWG)	436	90,5			
	Beyer, Karl-Heinz	8	1,7			
	Borgold, Torsten	7	1,5			
	sonstige	31	6,4			
	Gewählt (ehrenamtlich):	Hänse, Dirk (FWG)				
Stadtroda, Stadt 14.05.2000	Wahlberechtigte	5 064	x			
	Wähler/Wahlbeteiligung	2 233	44,1			
	ungültige Stimmen	215	9,6			
	gültige Stimmen	2 018	90,4			
	davon entfielen auf					
	Kramer, Harald (CDU)	1 945	96,4			
	Vogel, Christian	15	0,7			
	Weber, Wolfgang	15	0,7			
	sonstige	43	2,1			
	Gewählt (hauptamtlich):	Kramer, Harald (CDU)				
Sulza 13.06.1999	Wahlberechtigte	240	x			
	Wähler/Wahlbeteiligung	181	75,4			
	ungültige Stimmen	3	1,7			
	gültige Stimmen	178	98,3			
	davon entfielen auf					
	Grimm, Uwe-Osmar	96	53,9			
	Hartmann, Dieter (FWV Rutha)	82	46,1			
	Gewählt (ehrenamtlich):	Grimm, Uwe-Osmar				
	Tautenburg 13.06.1999	Wahlberechtigte	247	x		
Wähler/Wahlbeteiligung		190	76,9			
ungültige Stimmen		8	4,2			
gültige Stimmen		182	95,8			
davon entfielen auf						
Hellwing, Andreas		125	68,7			
Häcker, Uwe		23	12,6			
Thar, Peter		15	8,2			
sonstige		19	10,4			
Gewählt (ehrenamtlich):		Hellwing, Andreas				
Tautendorf 13.06.1999	Wahlberechtigte	155	x			
	Wähler/Wahlbeteiligung	130	83,9			
	ungültige Stimmen	5	3,8			
	gültige Stimmen	125	96,2			
	davon entfielen auf					
	Bauer, Volker (WV)	123	98,4			
	Schütte, Peter	1	0,8			
	Hesse, Ekkehard	1	0,8			
	Gewählt (ehrenamtlich):	Bauer, Volker (WV)				



3. Wahlen der Oberbürgermeister in den kreisangehörigen Städten und der Bürgermeister

3.5 Endgültige Ergebnisse nach Gemeinden

Gemeinde Datum der Hauptwahl	Wähler Stimmverhalten	Hauptwahl		Stichwahl	
		Anzahl	%	Anzahl	%
Noch: Landkreis Saale-Holzland-Kreis					
Tautenhain 13.06.1999	Wahlberechtigte Wähler/Wahlbeteiligung ungültige Stimmen gültige Stimmen davon entfielen auf Weisleder, Andreas Wunderlich, Uwe Jeschonnek, Wolfgang sonstige	1 181 702 47 655 634 6 3 12	x 59,4 6,7 93,3 96,8 0,9 0,5 1,8		
Gewählt (ehrenamtlich):		Weisleder, Andreas			
Thierschneck 13.06.1999	Wahlberechtigte Wähler/Wahlbeteiligung ungültige Stimmen gültige Stimmen davon entfielen auf Meierl, Carla (BI) Einax, Klaus-Dieter Heller, Gerhard	111 89 4 85 82 2 1	x 80,2 4,5 95,5 96,5 2,4 1,2		
Gewählt (ehrenamtlich):		Meierl, Carla (BI)			
Tissa 13.06.1999	Wahlberechtigte Wähler/Wahlbeteiligung ungültige Stimmen gültige Stimmen davon entfielen auf Hartung, Reiner (FFW) Lorek, Andrea	112 87 9 78 77 1	x 77,7 10,3 89,7 98,7 1,3		
Gewählt (ehrenamtlich):		Hartung, Reiner (FFW)			
Tröbnitz 13.06.1999	Wahlberechtigte Wähler/Wahlbeteiligung ungültige Stimmen gültige Stimmen davon entfielen auf Fiedler, Wolfgang (CDU) Rink, Klaus Peter Schilling, Claus sonstige	421 329 38 291 269 6 4 12	x 78,1 11,6 88,4 92,4 2,1 1,4 4,1		
Gewählt (ehrenamtlich):		Fiedler, Wolfgang (CDU)			
Trockenborn-Wolfersdorf 13.06.1999	Wahlberechtigte Wähler/Wahlbeteiligung ungültige Stimmen gültige Stimmen davon entfielen auf Schurtzmann, Knut (PDS/oL) Hood, Dieter (CDU)	524 420 17 403 207 196	x 80,2 4,0 96,0 51,4 48,6		
Gewählt (ehrenamtlich):		Schurtzmann, Knut (PDS/oL)			
Unterbodnitz 13.06.1999	Wahlberechtigte Wähler/Wahlbeteiligung ungültige Stimmen gültige Stimmen davon entfielen auf Tyrolf, Reiner (Bauern) Frischauf, Gerhard König, Ralf sonstige	157 137 9 128 108 7 5 8	x 87,3 6,6 93,4 84,4 5,5 3,9 6,3		
Gewählt (ehrenamtlich):		Tyrolf, Reiner (Bauern)			
Waldeck 13.06.1999	Wahlberechtigte Wähler/Wahlbeteiligung ungültige Stimmen gültige Stimmen davon entfielen auf Timmler, Edgar (FFW) Jacobi, Herrmann Geisenhainer, Dieter sonstige	233 174 15 159 147 6 3 3	x 74,7 8,6 91,4 92,5 3,8 1,9 1,9		
Gewählt (ehrenamtlich):		Timmler, Edgar (FFW)			



3. Wahlen der Oberbürgermeister in den kreisangehörigen Städten und der Bürgermeister

3.5 Endgültige Ergebnisse nach Gemeinden

Gemeinde Datum der Hauptwahl	Wähler Stimmverhalten	Hauptwahl		Stichwahl	
		Anzahl	%	Anzahl	%
Noch: Landkreis Saale-Holzland-Kreis					
Walpernhain 13.06.1999	Wahlberechtigte	170	x		
	Wähler/Wahlbeteiligung	132	77,6		
	ungültige Stimmen	5	3,8		
	gültige Stimmen	127	96,2		
	davon entfielen auf				
	Hanf, Dirk (Bauern/oL)	122	96,1		
	Brack, Thomas	4	3,1		
	Böttcher, Hildbrecht	1	0,8		
Gewählt (ehrenamtlich):	Hanf, Dirk (Bauern/oL)				
Waltersdorf 13.06.1999	Wahlberechtigte	151	x		
	Wähler/Wahlbeteiligung	132	87,4		
	ungültige Stimmen	19	14,4		
	gültige Stimmen	113	85,6		
	davon entfielen auf				
	Putze, Helmut (FFW)	97	85,8		
	Schmitz, Andreas	11	9,7		
	Siewers, Volkmar sonstige	1 4	0,9 3,5		
Gewählt (ehrenamtlich):	Putze, Helmut (FFW)				
Weißbach 12.09.1999	Wahlberechtigte	152	x		
	Wähler/Wahlbeteiligung	104	68,4		
	ungültige Stimmen	12	11,5		
	gültige Stimmen	92	88,5		
	davon entfielen auf				
	Breitschuh, Konrad	79	85,9		
	Erbe, Carsten	3	3,3		
	Liebscher, Hans-Jürgen sonstige	3 7	3,3 7,6		
Gewählt (ehrenamtlich):	Breitschuh, Konrad				
Weißenborn 13.06.1999	Wahlberechtigte	1 035	x		
	Wähler/Wahlbeteiligung	631	61,0		
	ungültige Stimmen	69	10,9		
	gültige Stimmen	562	89,1		
	davon entfielen auf				
	Ohst, Manfred (Männergesangsverein)	529	94,1		
	Gretschmar, Lutz	4	0,7		
	Jäger, Helga sonstige	4 25	0,7 4,4		
Gewählt (ehrenamtlich):	Ohst, Manfred (Männergesangsverein)				
Wichmar 13.06.1999	Wahlberechtigte	200	x		
	Wähler/Wahlbeteiligung	142	71,0		
	ungültige Stimmen	10	7,0		
	gültige Stimmen	132	93,0		
	davon entfielen auf				
	Rühle, Dieter	100	75,8		
	Brox, Tom	7	5,3		
	Patze, Lothar sonstige	5 20	3,8 15,2		
Gewählt (ehrenamtlich):	Rühle, Dieter				
Zimmern 13.06.1999	Wahlberechtigte	175	x		
	Wähler/Wahlbeteiligung	156	89,1		
	ungültige Stimmen	1	0,6		
	gültige Stimmen	155	99,4		
	davon entfielen auf				
	Frühau, Bernd	116	74,8		
Gewählt (ehrenamtlich):	Claus, Marion	39	25,2		
Zöllnitz 13.06.1999	Wahlberechtigte	428	x		
	Wähler/Wahlbeteiligung	318	74,3		
	ungültige Stimmen	41	12,9		
	gültige Stimmen	277	87,1		
	davon entfielen auf				
	Helmke, Ingrid (CDU)	245	88,4		
	Fuhrmann, Michael	8	2,9		
	Howind, Sabine sonstige	6 18	2,2 6,5		
Gewählt (ehrenamtlich):	Helmke, Ingrid (CDU)				



3. Wahlen der Oberbürgermeister in den kreisangehörigen Städten und der Bürgermeister

3.5 Endgültige Ergebnisse nach Gemeinden

Gemeinde Datum der Hauptwahl	Wähler Stimmverhalten	Hauptwahl		Stichwahl		
		Anzahl	%	Anzahl	%	
Landkreis Saale-Orla-Kreis						
Birkenhügel 13.06.1999	Wahlberechtigte	409	x			
	Wähler/Wahlbeteiligung	247	60,4			
	ungültige Stimmen	43	17,4			
	gültige Stimmen	204	82,6			
	davon entfielen auf					
	Achtel, Wolfgang (FWG)	191	93,6			
	Steinbach, Jürgen	6	2,9			
	Schade, Wolfgang	3	1,5			
	sonstige	4	2,0			
	Gewählt (ehrenamtlich):	Achtel, Wolfgang (FWG)				
Blankenberg 13.06.1999	Wahlberechtigte	1 016	x			
	Wähler/Wahlbeteiligung	648	63,8			
	ungültige Stimmen	128	19,8			
	gültige Stimmen	520	80,2			
	davon entfielen auf					
	Wietzel, Hans (SPD)	501	96,3			
	Wietzel, Max	6	1,2			
	Günter, Willi	3	0,6			
	sonstige	10	1,9			
	Gewählt (ehrenamtlich):	Wietzel, Hans (SPD)				
Blankenstein 13.06.1999	Wahlberechtigte	866	x	864	x	
	Wähler/Wahlbeteiligung	616	71,1	459	53,1	
	ungültige Stimmen	14	2,3	8	1,7	
	gültige Stimmen	602	97,7	451	98,3	
	davon entfielen auf					
	Kratschmann, Rolf (FW)	189	31,4	248	55,0	
	Grüner, Gerhard	157	26,1	203	45,0	
	Becker, Ulrich (Bürgerallianz)	142	23,6			
	Kalich, Ralf (Bürgerverein)	114	18,9			
	Gewählt (ehrenamtlich):	Kratschmann, Rolf (FW)				
Bodelwitz 13.06.1999	Wahlberechtigte	558	x			
	Wähler/Wahlbeteiligung	444	79,6			
	ungültige Stimmen	5	1,1			
	gültige Stimmen	439	98,9			
	davon entfielen auf					
	Schleitzer, Isolde (CDU)	324	73,8			
	Birk, Reinhold (FWG)	115	26,2			
	Gewählt (ehrenamtlich):	Schleitzer, Isolde (CDU)				
	Breitenhain 13.06.1999	Wahlberechtigte	131	x		
		Wähler/Wahlbeteiligung	104	79,4		
ungültige Stimmen		2	1,9			
gültige Stimmen		102	98,1			
davon entfielen auf						
Hartmann, Karin		102	100,0			
Gewählt (ehrenamtlich):		Hartmann, Karin				
Bucha 16.01.2000		Wahlberechtigte	83	x		
		Wähler/Wahlbeteiligung	67	80,7		
		ungültige Stimmen	4	6,0		
	gültige Stimmen	63	94,0			
	davon entfielen auf					
	Grau, Hubert	61	96,8			
	Pechmann, Heinz	2	3,2			
	Gewählt (ehrenamtlich):	Grau, Hubert				
	Burgk 12.09.1999	Wahlberechtigte	98	x		
		Wähler/Wahlbeteiligung	70	71,4		
ungültige Stimmen		5	7,1			
gültige Stimmen		65	92,9			
davon entfielen auf						
Boltres, Peter (Feuerwehrverein)		57	87,7			
Scheffler, Ina		3	4,6			
Hofmann, Heidi		2	3,1			
sonstige		3	4,6			
Gewählt (ehrenamtlich):		Boltres, Peter (Feuerwehrverein)				



3. Wahlen der Oberbürgermeister in den kreisangehörigen Städten und der Bürgermeister

3.5 Endgültige Ergebnisse nach Gemeinden

Gemeinde Datum der Hauptwahl	Wähler Stimmverhalten	Hauptwahl		Stichwahl	
		Anzahl	%	Anzahl	%
Noch: Landkreis Saale-Orla-Kreis					
Chursdorf 13.06.1999	Wahlberechtigte	155	x		
	Wähler/Wahlbeteiligung	134	86,5		
	ungültige Stimmen	2	1,5		
	gültige Stimmen	132	98,5		
	davon entfielen auf				
	Hahn, Hans (CDU)	76	57,6		
	Conrad, Hartmut (Conrad)	56	42,4		
Gewählt (ehrenamtlich):		Hahn, Hans (CDU)			
Crispendorf 13.06.1999	Wahlberechtigte	382	x		
	Wähler/Wahlbeteiligung	291	76,2		
	ungültige Stimmen	8	2,7		
	gültige Stimmen	283	97,3		
	davon entfielen auf				
	Lukas, Almut (SV/DF e.V)	182	64,3		
	Weiser, Axel (Weiser)	101	35,7		
Gewählt (ehrenamtlich):		Lukas, Almut (SV/DF e.V)			
Dittersdorf 13.06.1999	Wahlberechtigte	189	x		
	Wähler/Wahlbeteiligung	144	76,2		
	ungültige Stimmen	13	9,0		
	gültige Stimmen	131	91,0		
	davon entfielen auf				
	Schmidt, Andreas (CDU)	125	95,4		
	Link, Wilfried	2	1,5		
	Kolbe, René	1	0,8		
	sonstige	3	2,3		
Gewählt (ehrenamtlich):		Schmidt, Andreas (CDU)			
Döbritz 13.06.1999	Wahlberechtigte	165	x		
	Wähler/Wahlbeteiligung	125	75,8		
	ungültige Stimmen	3	2,4		
	gültige Stimmen	122	97,6		
	davon entfielen auf				
	Ortlepp, Hartmut (BI)	117	95,9		
	Feistel, Steffen	3	2,5		
	Rückel, Franz	1	0,8		
	Reimann, Klaus	1	0,8		
Gewählt (ehrenamtlich):		Ortlepp, Hartmut (BI)			
Dragensdorf 12.09.1999	Wahlberechtigte	62	x		
	Wähler/Wahlbeteiligung	50	80,6		
	ungültige Stimmen	1	2,0		
	gültige Stimmen	49	98,0		
	davon entfielen auf				
	Kießling, Jürgen (Feuerwehrverein)	47	95,9		
	Poser, Horst	2	4,1		
Gewählt (ehrenamtlich):		Kießling, Jürgen (Feuerwehrverein)			
Dreba 12.09.1999	Wahlberechtigte	237	x		
	Wähler/Wahlbeteiligung	162	68,4		
	ungültige Stimmen	5	3,1		
	gültige Stimmen	157	96,9		
	davon entfielen auf				
	Blöthner, Falk	150	95,5		
	Herzog, Petra	4	2,5		
	Kuhnla, Wolfgang	1	0,6		
	sonstige	2	1,3		
Gewählt (ehrenamtlich):		Blöthner, Falk			
Dreitzsch 13.06.1999	Wahlberechtigte	374	x		
	Wähler/Wahlbeteiligung	279	74,6		
	ungültige Stimmen	28	10,0		
	gültige Stimmen	251	90,0		
	davon entfielen auf				
	Herzog, Karli (CDU)	241	96,0		
	Salzmann, Frank	7	2,8		
	Ulrich, Jürgen	1	0,4		
	sonstige	2	0,8		
Gewählt (ehrenamtlich):		Herzog, Karli (CDU)			



3. Wahlen der Oberbürgermeister in den kreisangehörigen Städten und der Bürgermeister

3.5 Endgültige Ergebnisse nach Gemeinden

Gemeinde Datum der Hauptwahl	Wähler Stimmverhalten	Hauptwahl		Stichwahl	
		Anzahl	%	Anzahl	%
Noch: Landkreis Saale-Orla-Kreis					
Ebersdorf/Thüringen 13.06.1999	Wahlberechtigte	2 283	x		
	Wähler/Wahlbeteiligung	1 446	63,3		
	ungültige Stimmen	42	2,9		
	gültige Stimmen	1 404	97,1		
	davon entfielen auf				
	Ortwig, Volker (F.D.P.)	1 070	76,2		
	Kanis, Regine (SPD)	334	23,8		
Gewählt (ehrenamtlich):	Ortwig, Volker (F.D.P.)				
Eßbach 16.01.2000	Wahlberechtigte	241	x		
	Wähler/Wahlbeteiligung	126	52,3		
	ungültige Stimmen	18	14,3		
	gültige Stimmen	108	85,7		
	davon entfielen auf				
	Poßner, Wolfgang	60	55,6		
	Hoffmann, Werner	13	12,0		
Krause, Gerhard	7	6,5			
sonstige	28	25,9			
Gewählt (ehrenamtlich):	Poßner, Wolfgang				
Geroda 13.06.1999	Wahlberechtigte	232	x		
	Wähler/Wahlbeteiligung	175	75,4		
	ungültige Stimmen	24	13,7		
	gültige Stimmen	151	86,3		
	davon entfielen auf				
	Dirlewanger, Horst (CDU)	142	94,0		
	Kliem, Rainer	4	2,6		
Schneider, Bernd	3	2,0			
sonstige	2	1,3			
Gewählt (ehrenamtlich):	Dirlewanger, Horst (CDU)				
Gertewitz 13.06.1999	Wahlberechtigte	152	x		
	Wähler/Wahlbeteiligung	110	72,4		
	ungültige Stimmen	21	19,1		
	gültige Stimmen	89	80,9		
	davon entfielen auf				
	Müller, Hans-Georg (Feuerwehrverein)	68	76,4		
	Oßwald, Ulrich	5	5,6		
Brüsch, Günter	5	5,6			
sonstige	11	12,4			
Gewählt (ehrenamtlich):	Müller, Hans-Georg (Feuerwehrverein)				
Görkwitz 13.06.1999	Wahlberechtigte	263	x		
	Wähler/Wahlbeteiligung	206	78,3		
	ungültige Stimmen	17	8,3		
	gültige Stimmen	189	91,7		
	davon entfielen auf				
	Barth, Karl-Heinz (CDU)	168	88,9		
	Mörschner, Volker	5	2,6		
König, Dieter	3	1,6			
sonstige	13	6,9			
Gewählt (ehrenamtlich):	Barth, Karl-Heinz (CDU)				
Göschitz 13.06.1999	Wahlberechtigte	210	x		
	Wähler/Wahlbeteiligung	163	77,6		
	ungültige Stimmen	15	9,2		
	gültige Stimmen	148	90,8		
	davon entfielen auf				
	Schrenner, Ursula (WG)	136	91,9		
	Alt, Markus	2	1,4		
Riedel, Andrea	2	1,4			
sonstige	8	5,4			
Gewählt (ehrenamtlich):	Schrenner, Ursula (WG)				
Gössitz 13.06.1999	Wahlberechtigte	300	x		
	Wähler/Wahlbeteiligung	211	70,3		
	ungültige Stimmen	43	20,4		
	gültige Stimmen	168	79,6		
	davon entfielen auf				
	Ulitzsch, Manfred (FWG Bauern)	149	88,7		
	Scheffler, Rainer	11	6,5		
Nöthlich, Wilfried	3	1,8			
sonstige	5	3,0			
Gewählt (ehrenamtlich):	Ulitzsch, Manfred (FWG Bauern)				



3. Wahlen der Oberbürgermeister in den kreisangehörigen Städten und der Bürgermeister

3.5 Endgültige Ergebnisse nach Gemeinden

Gemeinde Datum der Hauptwahl	Wähler Stimmverhalten	Hauptwahl		Stichwahl		
		Anzahl	%	Anzahl	%	
Noch: Landkreis Saale-Orla-Kreis						
Grobengereuth 13.06.1999	Wahlberechtigte	207	x			
	Wähler/Wahlbeteiligung	150	72,5			
	ungültige Stimmen	7	4,7			
	gültige Stimmen	143	95,3			
	davon entfielen auf					
	Pilz, Eberhard (Feuerwehrverein)	133	93,0			
	Fritsche, Uwe	4	2,8			
	Röhler, Waldemar	3	2,1			
	sonstige	3	2,1			
	Gewählt (ehrenamtlich):	Pilz, Eberhard (Feuerwehrverein)				
Harra 13.06.1999	Wahlberechtigte	821	x			
	Wähler/Wahlbeteiligung	541	65,9			
	ungültige Stimmen	39	7,2			
	gültige Stimmen	502	92,8			
	davon entfielen auf					
	Weber, Jörg (UWG)	493	98,2			
	Hrdina, Karl	2	0,4			
	Scheibe, Ursula	2	0,4			
	sonstige	5	1,0			
	Gewählt (ehrenamtlich):	Weber, Jörg (UWG)				
Hirschberg, Stadt 14.05.2000	Wahlberechtigte	2 134	x			
	Wähler/Wahlbeteiligung	997	46,7			
	ungültige Stimmen	53	5,3			
	gültige Stimmen	944	94,7			
	davon entfielen auf					
	Wohl, Rüdiger	928	98,3			
	Kösser, Peter	8	0,8			
	sonstige	3	0,3			
	sonstige	5	0,5			
	Gewählt (hauptamtlich):	Wohl, Rüdiger				
Keila 13.06.1999	Wahlberechtigte	73	x			
	Wähler/Wahlbeteiligung	67	91,8			
	ungültige Stimmen	5	7,5			
	gültige Stimmen	62	92,5			
	davon entfielen auf					
	Schulze-Könitzer, Ulrich (FW)	61	98,4			
	Mordt, Lutz	1	1,6			
	Gewählt (ehrenamtlich):	Schulze-Könitzer, Ulrich (FW)				
	Kirschkau 13.06.1999	Wahlberechtigte	206	x		
		Wähler/Wahlbeteiligung	183	88,8		
ungültige Stimmen		8	4,4			
gültige Stimmen		175	95,6			
davon entfielen auf						
Köchel, Achim		110	62,9			
Hieb, Toralf (SG)		54	30,9			
Weithas, Jürgen		8	4,6			
sonstige		3	1,7			
Gewählt (ehrenamtlich):		Köchel, Achim				
Knau 13.06.1999	Wahlberechtigte	606	x			
	Wähler/Wahlbeteiligung	463	76,4			
	ungültige Stimmen	51	11,0			
	gültige Stimmen	412	89,0			
	davon entfielen auf					
	Franke, Günter, Dr. (FWG)	384	93,2			
	Kawalek, Leonhard	13	3,2			
	Schellenberger, Martin	5	1,2			
	sonstige	10	2,4			
	Gewählt (ehrenamtlich):	Franke, Günter, Dr. (FWG)				
Kospoda 13.06.1999	Wahlberechtigte	387	x			
	Wähler/Wahlbeteiligung	305	78,8			
	ungültige Stimmen	3	1,0			
	gültige Stimmen	302	99,0			
	davon entfielen auf					
	Jung, Thomas (UBV)	195	64,6			
	Richter, Harald (BV)	107	35,4			
Gewählt (ehrenamtlich):	Jung, Thomas (UBV)					



3. Wahlen der Oberbürgermeister in den kreisangehörigen Städten und der Bürgermeister

3.5 Endgültige Ergebnisse nach Gemeinden

Gemeinde Datum der Hauptwahl	Wähler Stimmverhalten	Hauptwahl		Stichwahl	
		Anzahl	%	Anzahl	%
Noch: Landkreis Saale-Orla-Kreis					
Langenorla 13.06.1999	Wahlberechtigte	1 206	x		
	Wähler/Wahlbeteiligung	857	71,1		
	ungültige Stimmen	10	1,2		
	gültige Stimmen	847	98,8		
	davon entfielen auf				
	Christ, Karl (SPD)	660	77,9		
	Müller, Hermann (CDU)	187	22,1		
Gewählt (ehrenamtlich):	Christ, Karl (SPD)				
Lausnitz b. Neustadt an der Orla 13.06.1999	Wahlberechtigte	296	x		
	Wähler/Wahlbeteiligung	222	75,0		
	ungültige Stimmen	16	7,2		
	gültige Stimmen	206	92,8		
	davon entfielen auf				
	Simon, Karla (FWG)	135	65,5		
	Schröder, Gerhard	71	34,5		
Gewählt (ehrenamtlich):	Simon, Karla (FWG)				
Lemnitz 13.06.1999	Wahlberechtigte	324	x		
	Wähler/Wahlbeteiligung	256	79,0		
	ungültige Stimmen	6	2,3		
	gültige Stimmen	250	97,7		
	davon entfielen auf				
	Schugens, Siegfried (CDU)	178	71,2		
	Schulze, Hannelore (FWG)	72	28,8		
Gewählt (ehrenamtlich):	Schugens, Siegfried (CDU)				
Linda b. Neustadt an der Orla 13.06.1999	Wahlberechtigte	344	x		
	Wähler/Wahlbeteiligung	305	88,7		
	ungültige Stimmen	27	8,9		
	gültige Stimmen	278	91,1		
	davon entfielen auf				
	Schulz, Ingrid (CDU)	242	87,1		
	Reißig, Ramona	19	6,8		
	Oertel, Werner	5	1,8		
	sonstige	12	4,3		
Gewählt (ehrenamtlich):	Schulz, Ingrid (CDU)				
Lobenstein, Moorbad, Stadt 14.05.2000	Wahlberechtigte	5 966	x		
	Wähler/Wahlbeteiligung	3 112	52,2		
	ungültige Stimmen	18	0,6		
	gültige Stimmen	3 094	99,4		
	davon entfielen auf				
	Oppel, Peter (SPD)	2 415	78,1		
	Wachter, Rolf (FWG Lobensteiner Bürgerliste)	679	21,9		
Gewählt (hauptamtlich):	Oppel, Peter (SPD)				
Löhma 12.09.1999	Wahlberechtigte	235	x		
	Wähler/Wahlbeteiligung	166	70,6		
	ungültige Stimmen	10	6,0		
	gültige Stimmen	156	94,0		
	davon entfielen auf				
	Scharch, Günter	148	94,9		
	Broßmann, Dieter	4	2,6		
	Herrgott, Matthias	2	1,3		
Gewählt (ehrenamtlich):	Scharch, Günter				
Miesitz 13.06.1999	Wahlberechtigte	260	x		
	Wähler/Wahlbeteiligung	202	77,7		
	ungültige Stimmen	21	10,4		
	gültige Stimmen	181	89,6		
	davon entfielen auf				
	Gäbler, Bettina (Kleingartenverein)	169	93,4		
	Wutzler, Dittmar	5	2,8		
	Kugel, Ralf	3	1,7		
Gewählt (ehrenamtlich):	Gäbler, Bettina (Kleingartenverein)				
Mittelpölnitz 13.06.1999	Wahlberechtigte	255	x		
	Wähler/Wahlbeteiligung	188	73,7		
	ungültige Stimmen	3	1,6		
	gültige Stimmen	185	98,4		
	davon entfielen auf				
	Poser, Edgar (Feuerwehrverein)	184	99,5		
	Oertel, Harald	1	0,5		
Gewählt (ehrenamtlich):	Poser, Edgar (Feuerwehrverein)				



3. Wahlen der Oberbürgermeister in den kreisangehörigen Städten und der Bürgermeister

3.5 Endgültige Ergebnisse nach Gemeinden

Gemeinde Datum der Hauptwahl	Wähler Stimmverhalten	Hauptwahl		Stichwahl	
		Anzahl	%	Anzahl	%
Noch: Landkreis Saale-Orla-Kreis					
Moßbach 13.06.1999	Wahlberechtigte	362	x		
	Wähler/Wahlbeteiligung	305	84,3		
	ungültige Stimmen	5	1,6		
	gültige Stimmen	300	98,4		
	davon entfielen auf				
	Hillebrand, Peter (BV)	225	75,0		
	Freytag, Andreas (CDU)	75	25,0		
Gewählt (ehrenamtlich):	Hillebrand, Peter (BV)				
Moxa 13.06.1999	Wahlberechtigte	74	x	74	x
	Wähler/Wahlbeteiligung	67	90,5	54	73,0
	ungültige Stimmen	5	7,5	-	-
	gültige Stimmen	62	92,5	54	100,0
	davon entfielen auf				
	Zienert, Christine (FFW)	29	46,8	20	37,0
	Axel, Adelheid	27	43,5	34	63,0
Pfeiffer, Burkhard	4	6,5			
sonstige	2	3,2			
Gewählt (ehrenamtlich):	Axel, Adelheid				
Neundorf (bei Lobenstein) 13.06.1999	Wahlberechtigte	584	x		
	Wähler/Wahlbeteiligung	425	72,8		
	ungültige Stimmen	11	2,6		
	gültige Stimmen	414	97,4		
	davon entfielen auf				
	Jahn, Manfred (CDU)	224	54,1		
	Kleinke, Thomas (Allianz FW)	190	45,9		
Gewählt (ehrenamtlich):	Jahn, Manfred (CDU)				
Neundorf (bei Schleiz) 13.06.1999	Wahlberechtigte	253	x		
	Wähler/Wahlbeteiligung	198	78,3		
	ungültige Stimmen	24	12,1		
	gültige Stimmen	174	87,9		
	davon entfielen auf				
	Heidrich, Lutz (CDU)	142	81,6		
	Walther, Manfred	11	6,3		
Lenzner, Manfred	6	3,4			
sonstige	15	8,6			
Gewählt (ehrenamtlich):	Heidrich, Lutz (CDU)				
Neustadt an der Orla, Stadt 14.05.2000	Wahlberechtigte	7 707	x		
	Wähler/Wahlbeteiligung	3 609	46,8		
	ungültige Stimmen	19	0,5		
	gültige Stimmen	3 590	99,5		
	davon entfielen auf				
	Hoffmann, Arthur	1 935	53,9		
	Kittelmann, Doris (Bündnis für Neustadt)	640	17,8		
Keidel, Bernd (CDU)	629	17,5			
Zimmermann, Jürgen (PDS)	386	10,8			
Gewählt (hauptamtlich):	Hoffmann, Arthur				
Nimritz 13.06.1999	Wahlberechtigte	279	x		
	Wähler/Wahlbeteiligung	216	77,4		
	ungültige Stimmen	23	10,6		
	gültige Stimmen	193	89,4		
	davon entfielen auf				
	Herold, Hans-Jürgen	168	87,0		
	Schnabelrauch, Edgar	6	3,1		
Graetsch, Peter	4	2,1			
sonstige	15	7,8			
Gewählt (ehrenamtlich):	Herold, Hans-Jürgen				
Oberoppurg 13.06.1999	Wahlberechtigte	180	x		
	Wähler/Wahlbeteiligung	154	85,6		
	ungültige Stimmen	5	3,2		
	gültige Stimmen	149	96,8		
	davon entfielen auf				
	Böhme, Werner (FWG)	84	56,4		
	Dobermann, Henry	47	31,5		
Biering, Jürgen	7	4,7			
sonstige	11	7,4			
Gewählt (ehrenamtlich):	Böhme, Werner (FWG)				



3. Wahlen der Oberbürgermeister in den kreisangehörigen Städten und der Bürgermeister

3.5 Endgültige Ergebnisse nach Gemeinden

Gemeinde Datum der Hauptwahl	Wähler Stimmverhalten	Hauptwahl		Stichwahl	
		Anzahl	%	Anzahl	%
Noch: Landkreis Saale-Orla-Kreis					
Oettersdorf 13.06.1999	Wahlberechtigte Wähler/Wahlbeteiligung ungültige Stimmen gültige Stimmen davon entfielen auf Riesel, Wolfgang (CDU) Carl, Henry (SPD) Thrum, Silvio	717 486 13 473 227 143 103	x 67,8 2,7 97,3 48,0 30,2 21,8	717 327 4 323 192 131	x 45,6 1,2 98,8 59,4 40,6
Gewählt (ehrenamtlich):	Riesel, Wolfgang (CDU)				
Oppurg 13.06.1999	Wahlberechtigte Wähler/Wahlbeteiligung ungültige Stimmen gültige Stimmen davon entfielen auf Timmler, Christine (CDU) Möcker, Karl Pechtl, Klaus sonstige	1 141 830 138 692 536 50 36 70	x 72,7 16,6 83,4 77,5 7,2 5,2 10,1		
Gewählt (ehrenamtlich):	Timmler, Christine (CDU)				
Paska 13.06.1999	Wahlberechtigte Wähler/Wahlbeteiligung ungültige Stimmen gültige Stimmen davon entfielen auf Schneider, Lutz (FW) Riemenschneider, Dieter (FFW)	114 88 2 86 49 37	x 77,2 2,3 97,7 57,0 43,0		
Gewählt (ehrenamtlich):	Schneider, Lutz (FW)				
Peuschen 13.06.1999	Wahlberechtigte Wähler/Wahlbeteiligung ungültige Stimmen gültige Stimmen davon entfielen auf Bockner, Dieter (FWG) Köhler, Hartmut Seife, Günter sonstige	423 286 9 277 270 3 2 2	x 67,6 3,1 96,9 97,5 1,1 0,7 0,7		
Gewählt (ehrenamtlich):	Bockner, Dieter (FWG)				
Pillingsdorf 13.06.1999	Wahlberechtigte Wähler/Wahlbeteiligung ungültige Stimmen gültige Stimmen davon entfielen auf Haase, Dietmar (FWG) Schelenhaus, Achim Lieder, Friedrich sonstige	134 117 9 108 100 4 1 3	x 87,3 7,7 92,3 92,6 3,7 0,9 2,8		
Gewählt (ehrenamtlich):	Haase, Dietmar (FWG)				
Ploten 13.06.1999	Wahlberechtigte Wähler/Wahlbeteiligung ungültige Stimmen gültige Stimmen davon entfielen auf Leithiger, Achim (SV) Eißmann, Wolfgang Oefner, Lothar sonstige	241 175 7 168 139 14 4 11	x 72,6 4,0 96,0 82,7 8,3 2,4 6,5		
Gewählt (ehrenamtlich):	Leithiger, Achim (SV)				
Pörmitz 13.06.1999	Wahlberechtigte Wähler/Wahlbeteiligung ungültige Stimmen gültige Stimmen davon entfielen auf Topel, Rolf-Ulrich Kohz, Sylvia Schnabel, Bernd sonstige	162 146 15 131 116 5 4 6	x 90,1 10,3 89,7 88,5 3,8 3,1 4,6		
Gewählt (ehrenamtlich):	Topel, Rolf-Ulrich				



3. Wahlen der Oberbürgermeister in den kreisangehörigen Städten und der Bürgermeister

3.5 Endgültige Ergebnisse nach Gemeinden

Gemeinde Datum der Hauptwahl	Wähler Stimmverhalten	Hauptwahl		Stichwahl	
		Anzahl	%	Anzahl	%
Noch: Landkreis Saale-Orla-Kreis					
Pößneck, Stadt 14.05.2000	Wahlberechtigte	11 949	x	11 946	x
	Wähler/Wahlbeteiligung	5 293	44,3	4 799	40,2
	ungültige Stimmen	26	0,5	21	0,4
	gültige Stimmen	5 267	99,5	4 778	99,6
	davon entfielen auf				
	Roolant, Michael (CDU)	2 608	49,5	2 890	60,5
	Eichberg, Angelika (SPD)	1 367	26,0	1 888	39,5
	Kleindienst, Wolfgang (BI für Recht und Sicherheit)	779	14,8		
	Badzinski, Gerhard	513	9,7		
Gewählt (hauptamtlich):	Roolant, Michael (CDU)				
Pottiga 13.06.1999	Wahlberechtigte	385	x		
	Wähler/Wahlbeteiligung	208	54,0		
	ungültige Stimmen	25	12,0		
	gültige Stimmen	183	88,0		
	davon entfielen auf				
	Roßmann, Gunter (FUW)	156	85,2		
	Däumer, Ralf	8	4,4		
	von der Krone, Hans-Jürgen	5	2,7		
	sonstige	14	7,7		
Gewählt (ehrenamtlich):	Roßmann, Gunter (FUW)				
Quaschwitz 13.06.1999	Wahlberechtigte	58	x		
	Wähler/Wahlbeteiligung	56	96,6		
	ungültige Stimmen	4	7,1		
	gültige Stimmen	52	92,9		
	davon entfielen auf				
	Seelmann, Sibylle (FFW)	51	98,1		
Zimmermann, Bernd	1	1,9			
Gewählt (ehrenamtlich):	Seelmann, Sibylle (FFW)				
Ranis, Stadt 13.06.1999	Wahlberechtigte	1 619	x		
	Wähler/Wahlbeteiligung	987	61,0		
	ungültige Stimmen	171	17,3		
	gültige Stimmen	816	82,7		
	davon entfielen auf				
	Gliesing, Andreas (CM/GV)	775	95,0		
	Krieg, Dietmar	8	1,0		
	Flämig, Siegmund	7	0,9		
	sonstige	26	3,2		
Gewählt (ehrenamtlich):	Gliesing, Andreas (CM/GV)				
Remptendorf 13.06.1999	Wahlberechtigte	3 037	x		
	Wähler/Wahlbeteiligung	2 180	71,8		
	ungültige Stimmen	36	1,7		
	gültige Stimmen	2 144	98,3		
	davon entfielen auf				
	Franke, Thomas (Franke)	1 170	54,6		
	Wetzel, Elfriede (CDU)	799	37,3		
	Tiesel, Reinhard (PDS)	175	8,2		
Gewählt (hauptamtlich):	Franke, Thomas (Franke)				
Rosendorf 13.06.1999	Wahlberechtigte	154	x		
	Wähler/Wahlbeteiligung	122	79,2		
	ungültige Stimmen	14	11,5		
	gültige Stimmen	108	88,5		
	davon entfielen auf				
	Gerschner, Sabine (FWG)	102	94,4		
	Sergel, Hans-Joachim	2	1,9		
	Preußer, Gertraud	2	1,9		
sonstige	2	1,9			
Gewählt (ehrenamtlich):	Gerschner, Sabine (FWG)				
Saalburg, Stadt 14.05.2000	Wahlberechtigte	1 170	x		
	Wähler/Wahlbeteiligung	611	52,2		
	ungültige Stimmen	45	7,4		
	gültige Stimmen	566	92,6		
	davon entfielen auf				
	Hahn, Rudolf	453	80,0		
	Zimmermann, Uwe	50	8,8		
	Frank, Wolfgang	28	4,9		
	sonstige	35	6,2		
Gewählt (ehrenamtlich):	Hahn, Rudolf				



3. Wahlen der Oberbürgermeister in den kreisangehörigen Städten und der Bürgermeister

3.5 Endgültige Ergebnisse nach Gemeinden

Gemeinde Datum der Hauptwahl	Wähler Stimmverhalten	Hauptwahl		Stichwahl	
		Anzahl	%	Anzahl	%
Noch: Landkreis Saale-Orla-Kreis					
Schlegel 13.06.1999	Wahlberechtigte Wähler/Wahlbeteiligung ungültige Stimmen gültige Stimmen davon entfielen auf Singer, Katja (FFW Seibis) Ulrich, Wolfgang Teichmann, Hans sonstige	366 278 24 254 238 6 5 5	x 76,0 8,6 91,4 93,7 2,4 2,0 2,0		
Gewählt (ehrenamtlich):	Singer, Katja (FFW Seibis)				
Schleiz, Stadt 14.05.2000	Wahlberechtigte Wähler/Wahlbeteiligung ungültige Stimmen gültige Stimmen davon entfielen auf Walther, Heidemarie (F.D.P./BI) Luckhardt, Claudia (CDU) Gensior, Joachim (SPD) sonstige	7 579 3 902 11 3 891 1 411 1 010 773 697	x 51,5 0,3 99,7 36,3 26,0 19,9 17,9	7 580 3 284 20 3 264 2 026 1 238	x 43,3 0,6 99,4 62,1 37,9
Gewählt (hauptamtlich):	Walther, Heidemarie (F.D.P./BI)				
Schmieritz 13.06.1999	Wahlberechtigte Wähler/Wahlbeteiligung ungültige Stimmen gültige Stimmen davon entfielen auf Blume, Matthias (CDU) Frisch, Lothar Engelmann, Alfred sonstige	359 229 30 199 188 4 1 6	x 63,8 13,1 86,9 94,5 2,0 0,5 3,0		
Gewählt (ehrenamtlich):	Blume, Matthias (CDU)				
Schmorda 12.09.1999	Wahlberechtigte Wähler/Wahlbeteiligung ungültige Stimmen gültige Stimmen davon entfielen auf Pahlhorn, Gabriele Küfner, Rolf Wetzel, Bernd sonstige	89 76 12 64 40 20 2 2	x 85,4 15,8 84,2 62,5 31,3 3,1 3,1		
Gewählt (ehrenamtlich):	Pahlhorn, Gabriele				
Schöndorf 13.06.1999	Wahlberechtigte Wähler/Wahlbeteiligung ungültige Stimmen gültige Stimmen davon entfielen auf Wiedner, Hans-Jürgen (CDU) Winter, Klaus Austen, Guntela sonstige	266 180 22 158 143 4 3 8	x 67,7 12,2 87,8 90,5 2,5 1,9 5,1		
Gewählt (ehrenamtlich):	Wiedner, Hans-Jürgen (CDU)				
Seisla 13.06.1999	Wahlberechtigte Wähler/Wahlbeteiligung ungültige Stimmen gültige Stimmen davon entfielen auf Graetsch, Willi (CDU) Holzhey, Dieter (Bauern)	131 108 1 107 70 37	x 82,4 0,9 99,1 65,4 34,6		
Gewählt (ehrenamtlich):	Graetsch, Willi (CDU)				
Solkwitz 13.06.1999	Wahlberechtigte Wähler/Wahlbeteiligung ungültige Stimmen gültige Stimmen davon entfielen auf Schaar, Reinhard (F.D.P.) Pechtl, Christiane	62 58 7 51 50 1	x 93,5 12,1 87,9 98,0 2,0		
Gewählt (ehrenamtlich):	Schaar, Reinhard (F.D.P.)				



3. Wahlen der Oberbürgermeister in den kreisangehörigen Städten und der Bürgermeister

3.5 Endgültige Ergebnisse nach Gemeinden

Gemeinde Datum der Hauptwahl	Wähler Stimmverhalten	Hauptwahl		Stichwahl	
		Anzahl	%	Anzahl	%
Noch: Landkreis Saale-Orla-Kreis					
Stanau 13.06.1999	Wahlberechtigte	118	x		
	Wähler/Wahlbeteiligung	105	89,0		
	ungültige Stimmen	7	6,7		
	gültige Stimmen	98	93,3		
	davon entfielen auf				
	Kraft, Gudrun	92	93,9		
	Kaspari, Gerhard	3	3,1		
	Stoye, Margot sonstige	1 2	1,0 2,0		
Gewählt (ehrenamtlich):	Kraft, Gudrun				
Tegau 13.06.1999	Wahlberechtigte	339	x		
	Wähler/Wahlbeteiligung	254	74,9		
	ungültige Stimmen	16	6,3		
	gültige Stimmen	238	93,7		
	davon entfielen auf				
	Löffler, Gottfried	232	97,5		
	Krieger, Heiner	2	0,8		
	Tiersch, René sonstige	2 2	0,8 0,8		
Gewählt (ehrenamtlich):	Löffler, Gottfried				
Tömmelsdorf 13.06.1999	Wahlberechtigte	112	x		
	Wähler/Wahlbeteiligung	104	92,9		
	ungültige Stimmen	1	1,0		
	gültige Stimmen	103	99,0		
	davon entfielen auf				
	Faulwetter, Rainer (UBV/FWG)	96	93,2		
	Thieme, Jens	4	3,9		
	Kraft, Gunter	3	2,9		
Gewählt (ehrenamtlich):	Faulwetter, Rainer (UBV/FWG)				
Triptis, Stadt 14.05.2000	Wahlberechtigte	3 570	x		
	Wähler/Wahlbeteiligung	1 542	43,2		
	ungültige Stimmen	52	3,4		
	gültige Stimmen	1 490	96,6		
	davon entfielen auf				
	Steffen, Berthold	1 461	98,1		
	Käppe, Hans-Peter	13	0,9		
	Swoboda, Jan sonstige	7 9	0,5 0,6		
Gewählt (hauptamtlich):	Steffen, Berthold				
Volkmannsdorf 13.06.1999	Wahlberechtigte	267	x		
	Wähler/Wahlbeteiligung	220	82,4		
	ungültige Stimmen	5	2,3		
	gültige Stimmen	215	97,7		
	davon entfielen auf				
	Voigt, Mathias (Ökogruppe)	139	64,7		
	Paalhorn, Hartmut (CDU/Bürger für Volkmannsdorf)	57	26,5		
	Bräutigam, Reiner	19	8,8		
Gewählt (ehrenamtlich):	Voigt, Mathias (Ökogruppe)				
Weira 13.06.1999	Wahlberechtigte	391	x		
	Wähler/Wahlbeteiligung	286	73,1		
	ungültige Stimmen	6	2,1		
	gültige Stimmen	280	97,9		
	davon entfielen auf				
	Jacob, Martin	170	60,7		
	Gzuk, Regina (FWG)	94	33,6		
	Stöckel, Roland sonstige	5 11	1,8 3,9		
Gewählt (ehrenamtlich):	Jacob, Martin				
Wernburg 13.06.1999	Wahlberechtigte	569	x		
	Wähler/Wahlbeteiligung	377	66,3		
	ungültige Stimmen	72	19,1		
	gültige Stimmen	305	80,9		
	davon entfielen auf				
	Fröhlich, Dieter (F.D.P.-Die Liberalen)	299	98,0		
	Seifert, Bernd	3	1,0		
	Feustel, Geert-Michael Heidrich, Hartmut	2 1	0,7 0,3		
Gewählt (ehrenamtlich):	Fröhlich, Dieter (F.D.P.-Die Liberalen)				



3. Wahlen der Oberbürgermeister in den kreisangehörigen Städten und der Bürgermeister

3.5 Endgültige Ergebnisse nach Gemeinden

Gemeinde Datum der Hauptwahl	Wähler Stimmverhalten	Hauptwahl		Stichwahl		
		Anzahl	%	Anzahl	%	
Noch: Landkreis Saale-Orla-Kreis						
Wilhelmsdorf 13.06.1999	Wahlberechtigte	212	x			
	Wähler/Wahlbeteiligung	164	77,4			
	ungültige Stimmen	10	6,1			
	gültige Stimmen	154	93,9			
	davon entfielen auf					
	Schulze, Joachim (FW Dorferneuerung)	148	96,1			
	Konopka, Dieter	2	1,3			
	Graul, Jürgen	1	0,6			
	sonstige	3	1,9			
Gewählt (ehrenamtlich):	Schulze, Joachim (FW Dorferneuerung)					
Wurzbach,Stadt 13.06.1999	Wahlberechtigte	3 164	x			
	Wähler/Wahlbeteiligung	1 885	59,6			
	ungültige Stimmen	137	7,3			
	gültige Stimmen	1 748	92,7			
	davon entfielen auf					
	Fischer, Jürgen	1 674	95,8			
	Oertel, Günter	21	1,2			
	Höpstein, Klaus	11	0,6			
	sonstige	42	2,4			
Gewählt (hauptamtlich):	Fischer, Jürgen					
Ziegenrück, Stadt 13.06.1999	Wahlberechtigte	751	x			
	Wähler/Wahlbeteiligung	432	57,5			
	ungültige Stimmen	77	17,8			
	gültige Stimmen	355	82,2			
	davon entfielen auf					
	Schmidt, Klaus (Schmidt)	308	86,8			
	Bruchanski, Gudrun	15	4,2			
	Poßner, Hubert	7	2,0			
	sonstige	25	7,0			
Gewählt (ehrenamtlich):	Schmidt, Klaus (Schmidt)					
Landkreis Greiz						
Auma, Stadt 14.05.2000	Wahlberechtigte	2 788	x			
	Wähler/Wahlbeteiligung	1 624	58,2			
	ungültige Stimmen	42	2,6			
	gültige Stimmen	1 582	97,4			
	davon entfielen auf					
	Purkart, Gernot (CDU)	1 198	75,7			
	Schmidt, Frank (GVA)	384	24,3			
	Gewählt (hauptamtlich):	Purkart, Gernot (CDU)				
	Bad Köstritz, Stadt 14.05.2000	Wahlberechtigte	3 221	x		
Wähler/Wahlbeteiligung		1 449	45,0			
ungültige Stimmen		144	9,9			
gültige Stimmen		1 305	90,1			
davon entfielen auf						
Schmidt, Raimund (FL)		1 269	97,2			
sonstige		14	1,1			
Heiland, Dietrich		8	0,6			
sonstige		14	1,1			
Gewählt (hauptamtlich):	Schmidt, Raimund (FL)					
Berga/Elster, Stadt 14.05.2000	Wahlberechtigte	3 464	x			
	Wähler/Wahlbeteiligung	1 973	57,0			
	ungültige Stimmen	58	2,9			
	gültige Stimmen	1 915	97,1			
	davon entfielen auf					
	Jonas, Klaus-Werner (SPD)	1 425	74,4			
	Rose, Angela (CDU)	490	25,6			
	Gewählt (hauptamtlich):	Jonas, Klaus-Werner (SPD)				
	Bethenhausen 13.06.1999	Wahlberechtigte	203	x		
Wähler/Wahlbeteiligung		168	82,8			
ungültige Stimmen		8	4,8			
gültige Stimmen		160	95,2			
davon entfielen auf						
Buschner, Ulf (FFW)		92	57,5			
Franke, Günther		68	42,5			
Gewählt (ehrenamtlich):		Buschner, Ulf (FFW)				



3. Wahlen der Oberbürgermeister in den kreisangehörigen Städten und der Bürgermeister

3.5 Endgültige Ergebnisse nach Gemeinden

Gemeinde Datum der Hauptwahl	Wähler Stimmverhalten	Hauptwahl		Stichwahl	
		Anzahl	%	Anzahl	%
Noch: Landkreis Greiz					
Bocka 13.06.1999	Wahlberechtigte	427	x		
	Wähler/Wahlbeteiligung	320	74,9		
	ungültige Stimmen	19	5,9		
	gültige Stimmen	301	94,1		
	davon entfielen auf				
	Schiffner, Erwin (Feuerwehrverein)	165	54,8		
	Schaller, Jörg (FFW)	136	45,2		
Gewählt (ehrenamtlich):	Schiffner, Erwin (Feuerwehrverein)				
Brahmenau 13.06.1999	Wahlberechtigte	860	x		
	Wähler/Wahlbeteiligung	515	59,9		
	ungültige Stimmen	51	9,9		
	gültige Stimmen	464	90,1		
	davon entfielen auf				
	Reinhardt, Heidrun (FWG/SPD)	437	94,2		
	Bohrisch, Wolfgang	3	0,6		
	Zörner, Gisela	2	0,4		
sonstige	22	4,7			
Gewählt (ehrenamtlich):	Reinhardt, Heidrun (FWG/SPD)				
Braunichswalde 13.06.1999	Wahlberechtigte	548	x		
	Wähler/Wahlbeteiligung	468	85,4		
	ungültige Stimmen	34	7,3		
	gültige Stimmen	434	92,7		
	davon entfielen auf				
	Kaufmann, Holger (CDU)	238	54,8		
Messing, Karl-Heinz	196	45,2			
Gewählt (ehrenamtlich):	Kaufmann, Holger (CDU)				
Braunsdorf 13.06.1999	Wahlberechtigte	234	x		
	Wähler/Wahlbeteiligung	198	84,6		
	ungültige Stimmen	5	2,5		
	gültige Stimmen	193	97,5		
	davon entfielen auf				
	Glaser, Frank (BV)	147	76,2		
Matthes, Steffen (Fußballverein)	46	23,8			
Gewählt (ehrenamtlich):	Glaser, Frank (BV)				
Caaschwitz 13.06.1999	Wahlberechtigte	550	x		
	Wähler/Wahlbeteiligung	381	69,3		
	ungültige Stimmen	37	9,7		
	gültige Stimmen	344	90,3		
	davon entfielen auf				
	Dröse, Dieter	296	86,0		
	Voigt, Waltraud	29	8,4		
	Helfenstein, Erhard	5	1,5		
sonstige	14	4,1			
Gewählt (ehrenamtlich):	Dröse, Dieter				
Crimla 13.06.1999	Wahlberechtigte	303	x		
	Wähler/Wahlbeteiligung	228	75,2		
	ungültige Stimmen	31	13,6		
	gültige Stimmen	197	86,4		
	davon entfielen auf				
	Haupt, Wolfram	167	84,8		
	Grunitz, Bernd	16	8,1		
	Haupt, Ronny	6	3,0		
sonstige	8	4,1			
Gewählt (ehrenamtlich):	Haupt, Wolfram				
Endschütz 13.06.1999	Wahlberechtigte	331	x		
	Wähler/Wahlbeteiligung	245	74,0		
	ungültige Stimmen	43	17,6		
	gültige Stimmen	202	82,4		
	davon entfielen auf				
	Nitschke, Sylvio	166	82,2		
	Wunderlich, Birgit	22	10,9		
	Dix, Katrin	6	3,0		
sonstige	8	4,0			
Gewählt (ehrenamtlich):	Nitschke, Sylvio				



3. Wahlen der Oberbürgermeister in den kreisangehörigen Städten und der Bürgermeister

3.5 Endgültige Ergebnisse nach Gemeinden

Gemeinde Datum der Hauptwahl	Wähler Stimmverhalten	Hauptwahl		Stichwahl	
		Anzahl	%	Anzahl	%
Noch: Landkreis Greiz					
Gauern 13.06.1999	Wahlberechtigte Wähler/Wahlbeteiligung ungültige Stimmen gültige Stimmen davon entfielen auf Herold, Torsten (FFW) Breitkopf, Petra Matties, Bernd sonstige	116 84 4 80 71 3 2 4	x 72,4 4,8 95,2 88,8 3,8 2,5 5,0		
Gewählt (ehrenamtlich):		Herold, Torsten (FFW)			
Göhren-Döhlen 13.06.1999	Wahlberechtigte Wähler/Wahlbeteiligung ungültige Stimmen gültige Stimmen davon entfielen auf Brandt, Andreas (Weidaperle) Sorgalla, Angelika	108 77 8 69 68 1	x 71,3 10,4 89,6 98,6 1,4		
Gewählt (ehrenamtlich):		Brandt, Andreas (Weidaperle)			
Greiz, Stadt 14.05.2000	Wahlberechtigte Wähler/Wahlbeteiligung ungültige Stimmen gültige Stimmen davon entfielen auf Hemmann, Andreas, Dr. (SPD) Klügel, Heinz (CDU) Beubler, Steffi (PDS) Häckel, Silvio (IWA/F.D.P.)	22 270 10 683 115 10 568 8 181 1 339 700 348	x 48,0 1,1 98,9 77,4 12,7 6,6 3,3		
Gewählt (hauptamtlich):		Hemmann, Andreas, Dr. (SPD)			
Großenstein 13.06.1999	Wahlberechtigte Wähler/Wahlbeteiligung ungültige Stimmen gültige Stimmen davon entfielen auf Steffens, Rolf (F.D.P.) Uhlemann, Günter	1 139 750 30 720 592 128	x 65,8 4,0 96,0 82,2 17,8		
Gewählt (ehrenamtlich):		Steffens, Rolf (F.D.P.)			
Hain 13.06.1999	Wahlberechtigte Wähler/Wahlbeteiligung ungültige Stimmen gültige Stimmen davon entfielen auf Hofmann, Klaus (FW) sonstige	52 51 4 47 41 6	x 98,1 7,8 92,2 87,2 12,8		
Gewählt (ehrenamtlich):		Hofmann, Klaus (FW)			
Hartmannsdorf 13.06.1999	Wahlberechtigte Wähler/Wahlbeteiligung ungültige Stimmen gültige Stimmen davon entfielen auf Wolf, Birgit Höhne, Jörg	344 247 8 239 167 72	x 71,8 3,2 96,8 69,9 30,1		
Gewählt (ehrenamtlich):		Wolf, Birgit			
Hilbersdorf 13.06.1999	Wahlberechtigte Wähler/Wahlbeteiligung ungültige Stimmen gültige Stimmen davon entfielen auf Dörfer, Erhardt Reimann, Eckhardt Dinger, Volkmar sonstige	202 156 8 148 139 4 1 4	x 77,2 5,1 94,9 93,9 2,7 0,7 2,7		
Gewählt (ehrenamtlich):		Dörfer, Erhardt			
Hirschfeld 13.06.1999	Wahlberechtigte Wähler/Wahlbeteiligung ungültige Stimmen gültige Stimmen davon entfielen auf Giebner, Ingo (WG) Franke, Gerhard	114 76 4 72 67 5	x 66,7 5,3 94,7 93,1 6,9		
Gewählt (ehrenamtlich):		Giebner, Ingo (WG)			



3. Wahlen der Oberbürgermeister in den kreisangehörigen Städten und der Bürgermeister

3.5 Endgültige Ergebnisse nach Gemeinden

Gemeinde Datum der Hauptwahl	Wähler Stimmverhalten	Hauptwahl		Stichwahl	
		Anzahl	%	Anzahl	%
Noch: Landkreis Greiz					
Hohenleuben, Stadt 13.06.1999	Wahlberechtigte	1 518	x		
	Wähler/Wahlbeteiligung	1 043	68,7		
	ungültige Stimmen	57	5,5		
	gültige Stimmen	986	94,5		
	davon entfielen auf				
	Sedlacik, Heidrun (PDS)	569	57,7		
	Kühn, Elke (FWG)	417	42,3		
Gewählt (ehrenamtlich):	Sedlacik, Heidrun (PDS)				
Hohenölsen 02.04.2000	Wahlberechtigte	558	x		
	Wähler/Wahlbeteiligung	337	60,4		
	ungültige Stimmen	24	7,1		
	gültige Stimmen	313	92,9		
	davon entfielen auf				
	Eisner, Jürgen	200	63,9		
	Drechsler, Wolfgang	72	23,0		
Fetting, Eberhard (GRÜNE/FWG)	36	11,5			
sonstige	5	1,6			
Gewählt (ehrenamtlich):	Eisner, Jürgen				
Hundhaupten 13.06.1999	Wahlberechtigte	273	x		
	Wähler/Wahlbeteiligung	214	78,4		
	ungültige Stimmen	49	22,9		
	gültige Stimmen	165	77,1		
	davon entfielen auf				
	Pätzold-Häselbarth, Gerlinde (Antennengemeinschaft)	149	90,3		
	Roth, Olaf	6	3,6		
Poser, Lothar	2	1,2			
sonstige	8	4,8			
Gewählt (ehrenamtlich):	Pätzold-Häselbarth, Gerlinde (Antennengemeinschaft)				
Kauern 13.06.1999	Wahlberechtigte	370	x		
	Wähler/Wahlbeteiligung	212	57,3		
	ungültige Stimmen	19	9,0		
	gültige Stimmen	193	91,0		
	davon entfielen auf				
	Scholz, Dietmar	164	85,0		
	Spindler, Matthias	12	6,2		
Schmidt, Wolfgang	10	5,2			
sonstige	7	3,6			
Gewählt (ehrenamtlich):	Scholz, Dietmar				
Korbußen 13.06.1999	Wahlberechtigte	407	x		
	Wähler/Wahlbeteiligung	358	88,0		
	ungültige Stimmen	7	2,0		
	gültige Stimmen	351	98,0		
	davon entfielen auf				
	Köpler, Rainer (AIG/BF/Feuerwehrverein)	188	53,6		
	Schumann, Frank (FWK)	163	46,4		
Gewählt (ehrenamtlich):	Köpler, Rainer (AIG/BF/Feuerwehrverein)				
Langenwetzendorf 14.05.2000	Wahlberechtigte	3 239	x		
	Wähler/Wahlbeteiligung	2 060	63,6		
	ungültige Stimmen	21	1,0		
	gültige Stimmen	2 039	99,0		
	davon entfielen auf				
	Zschiegner, Klaus (BB)	1 739	85,3		
	Berger, Jörg (PDS)	300	14,7		
Gewählt (hauptamtlich):	Zschiegner, Klaus (BB)				
Langenwolschendorf 13.06.1999	Wahlberechtigte	843	x		
	Wähler/Wahlbeteiligung	586	69,5		
	ungültige Stimmen	71	12,1		
	gültige Stimmen	515	87,9		
	davon entfielen auf				
	Thrum, Siegfried (CDU)	457	88,7		
	Heidrich, Dieter	31	6,0		
Heidrich, Manfred	5	1,0			
sonstige	22	4,3			
Gewählt (ehrenamtlich):	Thrum, Siegfried (CDU)				



3. Wahlen der Oberbürgermeister in den kreisangehörigen Städten und der Bürgermeister

3.5 Endgültige Ergebnisse nach Gemeinden

Gemeinde Datum der Hauptwahl	Wähler Stimmverhalten	Hauptwahl		Stichwahl	
		Anzahl	%	Anzahl	%
Noch: Landkreis Greiz					
Lederhose 13.06.1999	Wahlberechtigte Wähler/Wahlbeteiligung ungültige Stimmen gültige Stimmen davon entfielen auf Dauster, Klaus Weber, Andreas Probst, Norbert sonstige	256 181 37 144 118 15 6 5	x 70,7 20,4 79,6 81,9 10,4 4,2 3,5		
Gewählt (ehrenamtlich):		Dauster, Klaus			
Linda b. Weida 13.06.1999	Wahlberechtigte Wähler/Wahlbeteiligung ungültige Stimmen gültige Stimmen davon entfielen auf Merkel, Rainer Stephan, Adele Singer, Bernd sonstige	409 293 85 208 66 53 31 58	x 71,6 29,0 71,0 31,7 25,5 14,9 27,9	409 261 2 259 176 83	x 63,8 0,8 99,2 68,0 32,0
Gewählt (ehrenamtlich):		Merkel, Rainer			
Lindenkreuz 13.06.1999	Wahlberechtigte Wähler/Wahlbeteiligung ungültige Stimmen gültige Stimmen davon entfielen auf Ertel, Frank (Feuerwehrverein Waltersdorf) Kötsch, Dieter (FW)	450 292 17 275 141 134	x 64,9 5,8 94,2 51,3 48,7		
Gewählt (ehrenamtlich):		Ertel, Frank (Feuerwehrverein Waltersdorf)			
Lunzig 13.06.1999	Wahlberechtigte Wähler/Wahlbeteiligung ungültige Stimmen gültige Stimmen davon entfielen auf Oettler, Jürgen (FW) Weber, Dieter Fleischer, Gerd sonstige	172 129 24 105 94 5 4 2	x 75,0 18,6 81,4 89,5 4,8 3,8 1,9		
Gewählt (ehrenamtlich):		Oettler, Jürgen (FW)			
Merkendorf 13.06.1999	Wahlberechtigte Wähler/Wahlbeteiligung ungültige Stimmen gültige Stimmen davon entfielen auf Kräher, Wieland (BG) Seidel, Günter Prager, Jürgen Butzke, Hubert	263 195 5 190 187 1 1 1	x 74,1 2,6 97,4 98,4 0,5 0,5 0,5		
Gewählt (ehrenamtlich):		Kräher, Wieland (BG)			
Mohlsdorf 14.05.2000	Wahlberechtigte Wähler/Wahlbeteiligung ungültige Stimmen gültige Stimmen davon entfielen auf Häckert, Christian (CDU) Blase, Bernhard (FW) Riederer, Eberhard (WG Kahmer)	2 570 1 678 52 1 626 763 630 233	x 65,3 3,1 96,9 46,9 38,7 14,3	2 575 1 416 19 1 397 816 581	x 55,0 1,3 98,7 58,4 41,6
Gewählt (hauptamtlich):		Häckert, Christian (CDU)			
Münchenbernsdorf, Stadt 14.05.2000	Wahlberechtigte Wähler/Wahlbeteiligung ungültige Stimmen gültige Stimmen davon entfielen auf Schneuer, Karl-Heinz (FWG/UBF) Stehfest, Andreas sonstige sonstige	2 916 1 237 209 1 028 937 18 17 56	x 42,4 16,9 83,1 91,1 1,8 1,7 5,4		
Gewählt (hauptamtlich):		Schneuer, Karl-Heinz (FWG/UBF)			



3. Wahlen der Oberbürgermeister in den kreisangehörigen Städten und der Bürgermeister

3.5 Endgültige Ergebnisse nach Gemeinden

Gemeinde Datum der Hauptwahl	Wähler Stimmverhalten	Hauptwahl		Stichwahl	
		Anzahl	%	Anzahl	%
Noch: Landkreis Greiz					
Neugersdorf 13.06.1999	Wahlberechtigte	152	x		
	Wähler/Wahlbeteiligung	116	76,3		
	ungültige Stimmen	12	10,3		
	gültige Stimmen	104	89,7		
	davon entfielen auf				
	Feustel, Werner (SV)	97	93,3		
	Panzer, Jürgen	2	1,9		
	Deyer, Wilfried	2	1,9		
	sonstige	3	2,9		
	Gewählt (ehrenamtlich):	Feustel, Werner (SV)			
Neumühle/Elster 13.06.1999	Wahlberechtigte	453	x		
	Wähler/Wahlbeteiligung	347	76,6		
	ungültige Stimmen	36	10,4		
	gültige Stimmen	311	89,6		
	davon entfielen auf				
	Hofmeister, Pedra	302	97,1		
	Brehm, Stefan	4	1,3		
	Schwarz, Dieter	3	1,0		
	sonstige	2	0,6		
	Gewählt (ehrenamtlich):	Hofmeister, Pedra			
Paitzdorf 13.06.1999	Wahlberechtigte	335	x	336	x
	Wähler/Wahlbeteiligung	269	80,3	261	77,7
	ungültige Stimmen	34	12,6	3	1,1
	gültige Stimmen	235	87,4	258	98,9
	davon entfielen auf				
	Schmidt, Sonja	109	46,4	38	14,7
	Große, Eberhardt	89	37,9	220	85,3
	Dix, Wolfgang	8	3,4		
	sonstige	29	12,3		
	Gewählt (ehrenamtlich):	Große, Eberhardt			
Pölzig 13.06.1999	Wahlberechtigte	1 059	x		
	Wähler/Wahlbeteiligung	629	59,4		
	ungültige Stimmen	116	18,4		
	gültige Stimmen	513	81,6		
	davon entfielen auf				
	Heuzeroth, Klaus-Frieder	377	73,5		
	Puls, Manfred	46	9,0		
	Kröber, Kurt	19	3,7		
	sonstige	71	13,8		
	Gewählt (ehrenamtlich):	Heuzeroth, Klaus-Frieder			
Reichstädt 13.06.1999	Wahlberechtigte	343	x		
	Wähler/Wahlbeteiligung	249	72,6		
	ungültige Stimmen	20	8,0		
	gültige Stimmen	229	92,0		
	davon entfielen auf				
	Stötzner, Petra (WG-Sprottetal)	135	59,0		
	Lierse, Nicole	94	41,0		
Gewählt (ehrenamtlich):	Stötzner, Petra (WG-Sprottetal)				
Ronneburg, Stadt 14.05.2000	Wahlberechtigte	5 047	x	5 043	x
	Wähler/Wahlbeteiligung	2 792	55,3	2 595	51,5
	ungültige Stimmen	42	1,5	11	0,4
	gültige Stimmen	2 750	98,5	2 584	99,6
	davon entfielen auf				
	Böhme, Manfred (CDU)	1 258	45,7	1 326	51,3
	Gerold, Bernd (SPD)	900	32,7	1 258	48,7
	Gille, Eberhard (PDS)	456	16,6		
	Pilz, Wolfram (F.D.P.)	136	4,9		
	Gewählt (hauptamtlich):	Böhme, Manfred (CDU)			
Rückersdorf 13.06.1999	Wahlberechtigte	705	x		
	Wähler/Wahlbeteiligung	496	70,4		
	ungültige Stimmen	53	10,7		
	gültige Stimmen	443	89,3		
	davon entfielen auf				
	Burkhardt, Konrad	432	97,5		
	Vielmuth, Walter	3	0,7		
	Sonntag, Margot	2	0,5		
	sonstige	6	1,4		
	Gewählt (ehrenamtlich):	Burkhardt, Konrad			



3. Wahlen der Oberbürgermeister in den kreisangehörigen Städten und der Bürgermeister

3.5 Endgültige Ergebnisse nach Gemeinden

Gemeinde Datum der Hauptwahl	Wähler Stimmverhalten	Hauptwahl		Stichwahl	
		Anzahl	%	Anzahl	%
Noch: Landkreis Greiz					
Saara 13.06.1999	Wahlberechtigte Wähler/Wahlbeteiligung ungültige Stimmen gültige Stimmen davon entfielen auf Schmidt, Ursula (CDU) Keek, Dirk von Cyrson, Harald sonstige	624 452 103 349 312 10 6 21	x 72,4 22,8 77,2 89,4 2,9 1,7 6,0		
Gewählt (ehrenamtlich):	Schmidt, Ursula (CDU)				
Schömberg 12.09.1999	Wahlberechtigte Wähler/Wahlbeteiligung ungültige Stimmen gültige Stimmen davon entfielen auf Schumann, Wolfgang Lindig, Matthias Jedlitzschke, Franz jun. sonstige	99 70 12 58 45 4 2 7	x 70,7 17,1 82,9 77,6 6,9 3,4 12,1		
Gewählt (ehrenamtlich):	Schumann, Wolfgang				
Schwaara 13.06.1999	Wahlberechtigte Wähler/Wahlbeteiligung ungültige Stimmen gültige Stimmen davon entfielen auf Matthes, Jürgen (FWG) Schert, Kerstin Leschner, Ralf	120 94 2 92 90 1 1	x 78,3 2,1 97,9 97,8 1,1 1,1		
Gewählt (ehrenamtlich):	Matthes, Jürgen (FWG)				
Schwarzbach 12.09.1999	Wahlberechtigte Wähler/Wahlbeteiligung ungültige Stimmen gültige Stimmen davon entfielen auf Feustel, Karina Hildebrandt, Doris Gruber, Steffen sonstige	212 139 28 111 27 22 15 47	x 65,6 20,1 79,9 24,3 19,8 13,5 42,3	212 105 - 105 55 50	x 49,5 - 100,0 52,4 47,6
Gewählt (ehrenamtlich):	Feustel, Karina				
Seelingstädt 13.06.1999	Wahlberechtigte Wähler/Wahlbeteiligung ungültige Stimmen gültige Stimmen davon entfielen auf Hilbert, Regina Leistner, Ingo	1 385 973 34 939 634 305	x 70,3 3,5 96,5 67,5 32,5		
Gewählt (ehrenamtlich):	Hilbert, Regina				
Silberfeld 13.06.1999	Wahlberechtigte Wähler/Wahlbeteiligung ungültige Stimmen gültige Stimmen davon entfielen auf Armbrüster, Armin (WG) Knieper, Henryk Teuscher, Frank sonstige	90 76 15 61 54 4 1 2	x 84,4 19,7 80,3 88,5 6,6 1,6 3,3		
Gewählt (ehrenamtlich):	Armbrüster, Armin (WG)				
Staitz 13.06.1999	Wahlberechtigte Wähler/Wahlbeteiligung ungültige Stimmen gültige Stimmen davon entfielen auf Hilbert, Erhard (FFW) Telle, Martin Riedel, Heiko Hartmann, Günther	241 187 15 172 168 2 1 1	x 77,6 8,0 92,0 97,7 1,2 0,6 0,6		
Gewählt (ehrenamtlich):	Hilbert, Erhard (FFW)				



3. Wahlen der Oberbürgermeister in den kreisangehörigen Städten und der Bürgermeister

3.5 Endgültige Ergebnisse nach Gemeinden

Gemeinde Datum der Hauptwahl	Wähler Stimmverhalten	Hauptwahl		Stichwahl	
		Anzahl	%	Anzahl	%
Noch: Landkreis Greiz					
Steinsdorf 24.09.2000	Wahlberechtigte	596	x		
	Wähler/Wahlbeteiligung	427	71,6		
	ungültige Stimmen	8	1,9		
	gültige Stimmen	419	98,1		
	davon entfielen auf				
	Zorn, Konrad	317	75,7		
	Benkert, Olaf	102	24,3		
Gewählt (ehrenamtlich):	Zorn, Konrad				
Teichwitz 13.06.1999	Wahlberechtigte	102	x		
	Wähler/Wahlbeteiligung	91	89,2		
	ungültige Stimmen	4	4,4		
	gültige Stimmen	87	95,6		
	davon entfielen auf				
	Schröter, Andrea (Feuerwehr)	78	89,7		
	Wicht, Thomas	2	2,3		
	Wolf, Steffen	1	1,1		
sonstige	6	6,9			
Gewählt (ehrenamtlich):	Schröter, Andrea (Feuerwehr)				
Teichwolframsdorf 13.06.1999	Wahlberechtigte	2 377	x	2 382	x
	Wähler/Wahlbeteiligung	1 699	71,5	1 386	58,2
	ungültige Stimmen	36	2,1	12	0,9
	gültige Stimmen	1 663	97,9	1 374	99,1
	davon entfielen auf				
	Herold, Wolfgang	641	38,5	1 081	78,7
	Lochmann, Karl-Heinz (CDU)	507	30,5	293	21,3
	Schmidt, Annett (BI)	267	16,1		
	Müller, Karin (PDS)	248	14,9		
	Gewählt (hauptamtlich):	Herold, Wolfgang			
Triebses, Stadt 14.05.2000	Wahlberechtigte	3 450	x		
	Wähler/Wahlbeteiligung	2 099	60,8		
	ungültige Stimmen	22	1,0		
	gültige Stimmen	2 077	99,0		
	davon entfielen auf				
	Helmert, Gerhard (CDU)	1 767	85,1		
	Slansky, Wilfried (SPD)	183	8,8		
Skibbe, Peter (PDS)	127	6,1			
Gewählt (hauptamtlich):	Helmert, Gerhard (CDU)				
Vogtländisches Oberland 13.06.1999	Wahlberechtigte	2 738	x	2 741	x
	Wähler/Wahlbeteiligung	2 000	73,0	1 568	57,2
	ungültige Stimmen	39	2,0	14	0,9
	gültige Stimmen	1 961	98,1	1 554	99,1
	davon entfielen auf				
	Lehmann, Sabine (WG Pöllwitz)	806	41,1	832	53,5
	Fleischer, Mathias (Hohndorfer WG)	578	29,5	722	46,5
Riedel, Friedhold (CDU)	577	29,4			
Gewählt (hauptamtlich):	Lehmann, Sabine (WG Pöllwitz)				
Weida, Stadt 14.05.2000	Wahlberechtigte	7 119	x	7 138	x
	Wähler/Wahlbeteiligung	3 906	54,9	4 089	57,3
	ungültige Stimmen	36	0,9	13	0,3
	gültige Stimmen	3 870	99,1	4 076	99,7
	davon entfielen auf				
	Theilig, Günter	1 859	48,0	1 996	49,0
	Beyer, Werner (FWG)	1 852	47,9	2 080	51,0
Zipfel, Ines (SPD)	159	4,1			
Gewählt (hauptamtlich):	Beyer, Werner (FWG)				
Weißendorf 13.06.1999	Wahlberechtigte	310	x		
	Wähler/Wahlbeteiligung	232	74,8		
	ungültige Stimmen	13	5,6		
	gültige Stimmen	219	94,4		
	davon entfielen auf				
	Michel, Elvira (FWG)	215	98,2		
	Lippold, Lothar	1	0,5		
Kaiser, Rudolf	1	0,5			
sonstige	2	0,9			
Gewählt (ehrenamtlich):	Michel, Elvira (FWG)				



3. Wahlen der Oberbürgermeister in den kreisangehörigen Städten und der Bürgermeister

3.5 Endgültige Ergebnisse nach Gemeinden

Gemeinde Datum der Hauptwahl	Wähler Stimmverhalten	Hauptwahl		Stichwahl	
		Anzahl	%	Anzahl	%
Noch: Landkreis Greiz					
Wiebelsdorf 13.06.1999	Wahlberechtigte	248	x		
	Wähler/Wahlbeteiligung	165	66,5		
	ungültige Stimmen	22	13,3		
	gültige Stimmen	143	86,7		
	davon entfielen auf				
	Krähmer, Klaus (BG)	127	88,8		
	Schmeißer, Otto	6	4,2		
	Daßler, Klaus	3	2,1		
	sonstige	7	4,9		
Gewählt (ehrenamtlich):	Krähmer, Klaus (BG)				
Wildetaube 13.06.1999	Wahlberechtigte	590	x		
	Wähler/Wahlbeteiligung	416	70,5		
	ungültige Stimmen	61	14,7		
	gültige Stimmen	355	85,3		
	davon entfielen auf				
	Schaffer, Helmut (CDU)	319	89,9		
	Kultzscher, Bernd	8	2,3		
	Dinger, Günter	7	2,0		
	sonstige	21	5,9		
Gewählt (ehrenamtlich):	Schaffer, Helmut (CDU)				
Wünschendorf/Elster 14.05.2000	Wahlberechtigte	2 825	x		
	Wähler/Wahlbeteiligung	1 866	66,1		
	ungültige Stimmen	23	1,2		
	gültige Stimmen	1 843	98,8		
	davon entfielen auf				
	Leopold, Christl	1 111	60,3		
	Kloucek, Sieglinde (Offene WG für Bürgerinteressen und Feuerwehr)	404	21,9		
	Nagler, Sabine (SPD/Pro Wünschendorf)	178	9,7		
	Nitsche, Andreas (CDU)	150	8,1		
Gewählt (hauptamtlich):	Leopold, Christl				
Zadelsdorf 13.06.1999	Wahlberechtigte	156	x		
	Wähler/Wahlbeteiligung	115	73,7		
	ungültige Stimmen	11	9,6		
	gültige Stimmen	104	90,4		
	davon entfielen auf				
	Krüger, Martin (Feuerwehrverein)	102	98,1		
	Köhler, Petra	1	1,0		
	Pasch, Jürgen	1	1,0		
	Gewählt (ehrenamtlich):	Krüger, Martin (Feuerwehrverein)			
Zedlitz 13.06.1999	Wahlberechtigte	581	x		
	Wähler/Wahlbeteiligung	410	70,6		
	ungültige Stimmen	21	5,1		
	gültige Stimmen	389	94,9		
	davon entfielen auf				
	Höfer, Peter	285	73,3		
	Scheffel, Marlis	101	26,0		
	Franke, Jahn	1	0,3		
	sonstige	2	0,5		
Gewählt (ehrenamtlich):	Höfer, Peter				
Zeulenroda, Stadt 14.05.2000	Wahlberechtigte	11 808	x		
	Wähler/Wahlbeteiligung	6 175	52,3		
	ungültige Stimmen	84	1,4		
	gültige Stimmen	6 091	98,6		
	davon entfielen auf				
	Steinwachs, Frank (CDU)	4 431	72,7		
	Sorge, Volker	997	16,4		
	Höhn, Frank (PDS)	663	10,9		
	Gewählt (hauptamtlich):	Steinwachs, Frank (CDU)			



3. Wahlen der Oberbürgermeister in den kreisangehörigen Städten und der Bürgermeister

3.5 Endgültige Ergebnisse nach Gemeinden

Gemeinde Datum der Hauptwahl	Wähler Stimmverhalten	Hauptwahl		Stichwahl	
		Anzahl	%	Anzahl	%
Landkreis Altenburger Land					
Altenburg, Stadt 14.05.2000	Wahlberechtigte	34 794	x	34 763	x
	Wähler/Wahlbeteiligung	14 005	40,3	13 814	39,7
	ungültige Stimmen	206	1,5	107	0,8
	gültige Stimmen	13 799	98,5	13 707	99,2
	davon entfielen auf				
	Wolf, Michael (SPD)	6 748	48,9	8 559	62,4
	Ungvári, Johannes (CDU)	5 051	36,6	5 148	37,6
	Stegmann, Harald (PDS)	2 000	14,5		
Gewählt (hauptamtlich):	Wolf, Michael (SPD)				
Altkirchen 13.06.1999	Wahlberechtigte	1 004	x		
	Wähler/Wahlbeteiligung	652	64,9		
	ungültige Stimmen	55	8,4		
	gültige Stimmen	597	91,6		
	davon entfielen auf				
	Fritz, Reinhard Hubert (CDU)	458	76,7		
	Schäfer, Hans-Dieter	139	23,3		
Gewählt (ehrenamtlich):	Fritz, Reinhard Hubert (CDU)				
Dobitschen 13.06.1999	Wahlberechtigte	539	x		
	Wähler/Wahlbeteiligung	354	65,7		
	ungültige Stimmen	77	21,8		
	gültige Stimmen	277	78,2		
	davon entfielen auf				
	Heinke, Olaf (FWG)	246	88,8		
	Steinicke, Egon	16	5,8		
	Franke, Bernd	2	0,7		
	sonstige	13	4,7		
Gewählt (ehrenamtlich):	Heinke, Olaf (FWG)				
Drogen 13.06.1999	Wahlberechtigte	120	x		
	Wähler/Wahlbeteiligung	90	75,0		
	ungültige Stimmen	5	5,6		
	gültige Stimmen	85	94,4		
	davon entfielen auf				
	Zippel, Andreas (FWG)	70	82,4		
	Gatz, Hans-Jürgen	8	9,4		
	Misselwitz, Georg	2	2,4		
	sonstige	5	5,9		
Gewählt (ehrenamtlich):	Zippel, Andreas (FWG)				
Fockendorf 13.06.1999	Wahlberechtigte	779	x		
	Wähler/Wahlbeteiligung	581	74,6		
	ungültige Stimmen	43	7,4		
	gültige Stimmen	538	92,6		
	davon entfielen auf				
	Bauer, Dietrich (FFW)	519	96,5		
	Jähnig, Karsten	4	0,7		
	Rietschelt, Edgar	4	0,7		
	sonstige	11	2,0		
Gewählt (ehrenamtlich):	Bauer, Dietrich (FFW)				
Frohnsdorf 13.06.1999	Wahlberechtigte	268	x		
	Wähler/Wahlbeteiligung	206	76,9		
	ungültige Stimmen	13	6,3		
	gültige Stimmen	193	93,7		
	davon entfielen auf				
	Graichen, Dietmar (Bauern)	167	86,5		
	Federau, Jana	15	7,8		
Sparborth, Katrin	4	2,1			
	sonstige	7	3,6		
Gewählt (ehrenamtlich):	Graichen, Dietmar (Bauern)				
Gerstenberg 13.06.1999	Wahlberechtigte	493	x		
	Wähler/Wahlbeteiligung	355	72,0		
	ungültige Stimmen	15	4,2		
	gültige Stimmen	340	95,8		
	davon entfielen auf				
	Hesselbarth, Theo (BI)	208	61,2		
Schröder, Bertram (SV 1954)	132	38,8			
Gewählt (ehrenamtlich):	Hesselbarth, Theo (BI)				



3. Wahlen der Oberbürgermeister in den kreisangehörigen Städten und der Bürgermeister

3.5 Endgültige Ergebnisse nach Gemeinden

Gemeinde Datum der Hauptwahl	Wähler Stimmverhalten	Hauptwahl		Stichwahl	
		Anzahl	%	Anzahl	%
Noch: Landkreis Altenburger Land					
Göhren 13.06.1999	Wahlberechtigte Wähler/Wahlbeteiligung ungültige Stimmen gültige Stimmen davon entfielen auf Klein, Almut (CDU/FWG) Bauer, Roberto Zeller, Frank sonstige	461 315 59 256 217 20 5 14	x 68,3 18,7 81,3 84,8 7,8 2,0 5,5		
Gewählt (ehrenamtlich):	Klein, Almut (CDU/FWG)				
Göllnitz 13.06.1999	Wahlberechtigte Wähler/Wahlbeteiligung ungültige Stimmen gültige Stimmen davon entfielen auf Heitsch, Hans-Jürgen (F.D.P./WG) Pester, Andreas	321 239 8 231 229 2	x 74,5 3,3 96,7 99,1 0,9		
Gewählt (ehrenamtlich):	Heitsch, Hans-Jürgen (F.D.P./WG)				
Göpfersdorf 13.06.1999	Wahlberechtigte Wähler/Wahlbeteiligung ungültige Stimmen gültige Stimmen davon entfielen auf Börngen, Klaus (Heimatverein) Vogel, Stefan Pobig, Detlef sonstige	179 142 13 129 120 2 2 5	x 79,3 9,2 90,8 93,0 1,6 1,6 3,9		
Gewählt (ehrenamtlich):	Börngen, Klaus (Heimatverein)				
Großröda 13.06.1999	Wahlberechtigte Wähler/Wahlbeteiligung ungültige Stimmen gültige Stimmen davon entfielen auf Schauer, Dietrich (FFW) Bauer, Ina	226 197 8 189 97 92	x 87,2 4,1 95,9 51,3 48,7		
Gewählt (ehrenamtlich):	Schauer, Dietrich (FFW)				
Haselbach 13.06.1999	Wahlberechtigte Wähler/Wahlbeteiligung ungültige Stimmen gültige Stimmen davon entfielen auf Köhler, Uwe (F.D.P.) Hartmann, Uwe Rosenheinrich, Bernd sonstige	756 394 26 368 314 10 9 35	x 52,1 6,6 93,4 85,3 2,7 2,4 9,5		
Gewählt (ehrenamtlich):	Köhler, Uwe (F.D.P.)				
Heukewalde 13.06.1999	Wahlberechtigte Wähler/Wahlbeteiligung ungültige Stimmen gültige Stimmen davon entfielen auf Wolf, Lutz (CDU/WG) Günzel, Wolfgang Neudecker, Dieter sonstige	187 147 25 122 106 5 5 6	x 78,6 17,0 83,0 86,9 4,1 4,1 4,9		
Gewählt (ehrenamtlich):	Wolf, Lutz (CDU/WG)				
Heyersdorf 13.06.1999	Wahlberechtigte Wähler/Wahlbeteiligung ungültige Stimmen gültige Stimmen davon entfielen auf Leitholdt, Helga Göpel, Britta Braun, Günter sonstige	129 101 10 91 86 2 1 2	x 78,3 9,9 90,1 94,5 2,2 1,1 2,2		
Gewählt (ehrenamtlich):	Leitholdt, Helga				



3. Wahlen der Oberbürgermeister in den kreisangehörigen Städten und der Bürgermeister

3.5 Endgültige Ergebnisse nach Gemeinden

Gemeinde Datum der Hauptwahl	Wähler Stimmverhalten	Hauptwahl		Stichwahl	
		Anzahl	%	Anzahl	%
Noch: Landkreis Altenburger Land					
Jonaswalde 13.06.1999	Wahlberechtigte	272	x		
	Wähler/Wahlbeteiligung	197	72,4		
	ungültige Stimmen	27	13,7		
	gültige Stimmen	170	86,3		
	davon entfielen auf				
	Matthes, Rolf (FFW)	163	95,9		
	Schmidt, Thomas	4	2,4		
	Löffler, Ronald sonstige	2 1	1,2 0,6		
Gewählt (ehrenamtlich):	Matthes, Rolf (FFW)				
Jückelberg 13.06.1999	Wahlberechtigte	279	x		
	Wähler/Wahlbeteiligung	184	65,9		
	ungültige Stimmen	12	6,5		
	gültige Stimmen	172	93,5		
	davon entfielen auf				
	Steinmetz, Jörg	122	70,9		
	Fleck, Manfred	50	29,1		
	Gewählt (ehrenamtlich):	Steinmetz, Jörg			
Kriebitzsch 13.06.1999	Wahlberechtigte	1 136	x		
	Wähler/Wahlbeteiligung	802	70,6		
	ungültige Stimmen	37	4,6		
	gültige Stimmen	765	95,4		
	davon entfielen auf				
	Burkhardt, Bernd (PDS)	446	58,3		
	Riedel, Erich (FWG)	319	41,7		
	Gewählt (ehrenamtlich):	Burkhardt, Bernd (PDS)			
Langenleuba-Niederhain 13.06.1999	Wahlberechtigte	1 759	x		
	Wähler/Wahlbeteiligung	1 107	62,9		
	ungültige Stimmen	102	9,2		
	gültige Stimmen	1 005	90,8		
	davon entfielen auf				
	Schneider, Jürgen (CDU)	514	51,1		
	Kühn, Karlheinz, Dr. (SPD)	491	48,9		
	Gewählt (ehrenamtlich):	Schneider, Jürgen (CDU)			
Löbichau 12.09.1999	Wahlberechtigte	986	x		
	Wähler/Wahlbeteiligung	594	60,2		
	ungültige Stimmen	30	5,1		
	gültige Stimmen	564	94,9		
	davon entfielen auf				
	Hermann, Rolf	553	98,0		
	Lorenz, Ralph	6	1,1		
	Vater, Peter sonstige	2 3	0,4 0,5		
Gewählt (ehrenamtlich):	Hermann, Rolf				
Lödla 13.06.1999	Wahlberechtigte	682	x		
	Wähler/Wahlbeteiligung	492	72,1		
	ungültige Stimmen	48	9,8		
	gültige Stimmen	444	90,2		
	davon entfielen auf				
	Franke, Sabine (SPD)	419	94,4		
	Wotruba, Reiner	6	1,4		
	Meuschke, Ramona sonstige	6 13	1,4 2,9		
Gewählt (ehrenamtlich):	Franke, Sabine (SPD)				
Lucka, Stadt 14.05.2000	Wahlberechtigte	4 434	x	4 436	x
	Wähler/Wahlbeteiligung	2 712	61,2	2 328	52,5
	ungültige Stimmen	42	1,5	40	1,7
	gültige Stimmen	2 670	98,5	2 288	98,3
	davon entfielen auf				
	Richter, Christoph (SPD)	1 049	39,3	1 189	52,0
	Herrmann, Roland (Luckaer WV)	934	35,0	1 099	48,0
	Zamboni, Burkhard (CDU) Mäder, Peter	394 293	14,8 11,0		
Gewählt (hauptamtlich):	Richter, Christoph (SPD)				



3. Wahlen der Oberbürgermeister in den kreisangehörigen Städten und der Bürgermeister

3.5 Endgültige Ergebnisse nach Gemeinden

Gemeinde Datum der Hauptwahl	Wähler Stimmverhalten	Hauptwahl		Stichwahl	
		Anzahl	%	Anzahl	%
Noch: Landkreis Altenburger Land					
Lumpzig 13.06.1999	Wahlberechtigte Wähler/Wahlbeteiligung ungültige Stimmen gültige Stimmen davon entfielen auf Gentsch, Kurt (CDU) Mörtl, Norbert (SPD)	552 384 16 368 251 117	x 69,6 4,2 95,8 68,2 31,8		
Gewählt (ehrenamtlich):	Gentsch, Kurt (CDU)				
Mehna 13.06.1999	Wahlberechtigte Wähler/Wahlbeteiligung ungültige Stimmen gültige Stimmen davon entfielen auf Stallmann, Jens (Feuerwehrverein) Otto, Carsten Köhler, Gunder sonstige	288 211 14 197 189 3 1 4	x 73,3 6,6 93,4 95,9 1,5 0,5 2,0		
Gewählt (ehrenamtlich):	Stallmann, Jens (Feuerwehrverein)				
Meuselwitz, Stadt 14.05.2000	Wahlberechtigte Wähler/Wahlbeteiligung ungültige Stimmen gültige Stimmen davon entfielen auf Matuszewski, Johannes (CDU) Hanisch, Eberhard (SPD) Bergner, Peter (PDS)	8 774 4 538 74 4 464 2 250 1 308 906	x 51,7 1,6 98,4 50,4 29,3 20,3		
Gewählt (hauptamtlich):	Matuszewski, Johannes (CDU)				
Monstab 13.06.1999	Wahlberechtigte Wähler/Wahlbeteiligung ungültige Stimmen gültige Stimmen davon entfielen auf Prehl, Herbert (WG Sport) Wirth, Günter	424 353 20 333 261 72	x 83,3 5,7 94,3 78,4 21,6		
Gewählt (ehrenamtlich):	Prehl, Herbert (WG Sport)				
Naundorf 13.06.1999	Wahlberechtigte Wähler/Wahlbeteiligung ungültige Stimmen gültige Stimmen davon entfielen auf Quoika, Manfred (FWG) Schmidt, Albrecht Kaufmann, Anita sonstige	440 335 40 295 290 2 1 2	x 76,1 11,9 88,1 98,3 0,7 0,3 0,7		
Gewählt (ehrenamtlich):	Quoika, Manfred (FWG)				
Nöbdenitz 13.06.1999	Wahlberechtigte Wähler/Wahlbeteiligung ungültige Stimmen gültige Stimmen davon entfielen auf Heydenreich, Günter Junghanns, Rolf Kirmse, Jörg sonstige	935 627 44 583 500 26 21 36	x 67,1 7,0 93,0 85,8 4,5 3,6 6,2		
Gewählt (ehrenamtlich):	Heydenreich, Günter				
Ponitz 13.06.1999	Wahlberechtigte Wähler/Wahlbeteiligung ungültige Stimmen gültige Stimmen davon entfielen auf Kühn, Gerd (CDU) Schade, Günter Gleitsmann, Jan sonstige	1 457 887 108 779 753 4 3 19	x 60,9 12,2 87,8 96,7 0,5 0,4 2,4		
Gewählt (ehrenamtlich):	Kühn, Gerd (CDU)				



3. Wahlen der Oberbürgermeister in den kreisangehörigen Städten und der Bürgermeister

3.5 Endgültige Ergebnisse nach Gemeinden

Gemeinde Datum der Hauptwahl	Wähler Stimmverhalten	Hauptwahl		Stichwahl	
		Anzahl	%	Anzahl	%
Noch: Landkreis Altenburger Land					
Posterstein 13.06.1999	Wahlberechtigte	358	x		
	Wähler/Wahlbeteiligung	288	80,4		
	ungültige Stimmen	25	8,7		
	gültige Stimmen	263	91,3		
	davon entfielen auf				
	Jakubek, Stefan (BI der SPD)	250	95,1		
	Jahn, Margitta	3	1,1		
	Bewersdorff, Katrin	2	0,8		
sonstige	8	3,0			
Gewählt (ehrenamtlich):	Jakubek, Stefan (BI der SPD)				
Rositz 14.05.2000	Wahlberechtigte	2 793	x		
	Wähler/Wahlbeteiligung	1 680	60,2		
	ungültige Stimmen	32	1,9		
	gültige Stimmen	1 648	98,1		
	davon entfielen auf				
	Sporbert, Petra (SPD)	841	51,0		
	Dobmaier, Ludwig Stefan (CDU)	807	49,0		
	Gewählt (hauptamtlich):	Sporbert, Petra (SPD)			
Schmölln, Stadt 14.05.2000	Wahlberechtigte	10 811	x		
	Wähler/Wahlbeteiligung	5 183	47,9		
	ungültige Stimmen	140	2,7		
	gültige Stimmen	5 043	97,3		
	davon entfielen auf				
	Köhler, Herbert	5 019	99,5		
	Auerswald, Rainer	3	0,1		
	sonstige	21	0,4		
Gewählt (hauptamtlich):	Köhler, Herbert				
Starkenberg 13.06.1999	Wahlberechtigte	1 076	x		
	Wähler/Wahlbeteiligung	755	70,2		
	ungültige Stimmen	23	3,0		
	gültige Stimmen	732	97,0		
	davon entfielen auf				
	Schlegel, Wolfram (SPD)	664	90,7		
	Hatzel, Frank (CDU)	68	9,3		
	Gewählt (ehrenamtlich):	Schlegel, Wolfram (SPD)			
Tegkwitz 13.06.1999	Wahlberechtigte	276	x		
	Wähler/Wahlbeteiligung	217	78,6		
	ungültige Stimmen	32	14,7		
	gültige Stimmen	185	85,3		
	davon entfielen auf				
	Ratsch, Arnhild	164	88,6		
	Heitsch, Hubertus	16	8,6		
	Seupel, Jürgen	1	0,5		
sonstige	4	2,2			
Gewählt (ehrenamtlich):	Ratsch, Arnhild				
Thonhausen 13.06.1999	Wahlberechtigte	530	x		
	Wähler/Wahlbeteiligung	360	67,9		
	ungültige Stimmen	26	7,2		
	gültige Stimmen	334	92,8		
	davon entfielen auf				
	Hupfer, André	328	98,2		
	Staude, Frank	4	1,2		
	Gerhardt, Heinz	1	0,3		
Pilz, Christian	1	0,3			
Gewählt (ehrenamtlich):	Hupfer, André				
Treben 13.06.1999	Wahlberechtigte	806	x		
	Wähler/Wahlbeteiligung	561	69,6		
	ungültige Stimmen	32	5,7		
	gültige Stimmen	529	94,3		
	davon entfielen auf				
	Hermann, Klaus (CDU)	515	97,4		
	Bauch, Hilmar	8	1,5		
	Erlar, Dietmar	2	0,4		
sonstige	4	0,8			
Gewählt (ehrenamtlich):	Hermann, Klaus (CDU)				



3. Wahlen der Oberbürgermeister in den kreisangehörigen Städten und der Bürgermeister

3.5 Endgültige Ergebnisse nach Gemeinden

Gemeinde Datum der Hauptwahl	Wähler Stimmverhalten	Hauptwahl		Stichwahl		
		Anzahl	%	Anzahl	%	
Noch: Landkreis Altenburger Land						
Vollmershain 13.06.1999	Wahlberechtigte	274	x			
	Wähler/Wahlbeteiligung	199	72,6			
	ungültige Stimmen	7	3,5			
	gültige Stimmen	192	96,5			
	davon entfielen auf					
	Junghanns, Gerd (CDU)	186	96,9			
	Pröhl, Jörg	3	1,6			
	Runst, Hans-Jürgen	1	0,5			
	sonstige	2	1,0			
Gewählt (ehrenamtlich):	Junghanns, Gerd (CDU)					
Wildenbörten 13.06.1999	Wahlberechtigte	334	x			
	Wähler/Wahlbeteiligung	242	72,5			
	ungültige Stimmen	8	3,3			
	gültige Stimmen	234	96,7			
	davon entfielen auf					
	Fischer, Gerhard (SV)	201	85,9			
	Kröber, Jürgen (F.D.P.)	33	14,1			
	Gewählt (ehrenamtlich):	Fischer, Gerhard (SV)				
	Windischleuba 13.06.1999	Wahlberechtigte	1 932	x		
Wähler/Wahlbeteiligung		1 287	66,6			
ungültige Stimmen		31	2,4			
gültige Stimmen		1 256	97,6			
davon entfielen auf						
Duske, Uwe		931	74,1			
Bernhard, Ulrich (CDU/WG der CDU)		325	25,9			
Gewählt (ehrenamtlich):		Duske, Uwe				
Wintersdorf 14.05.2000		Wahlberechtigte	2 523	x		
	Wähler/Wahlbeteiligung	1 461	57,9			
	ungültige Stimmen	94	6,4			
	gültige Stimmen	1 367	93,6			
	davon entfielen auf					
	Reimann, Thomas (UWG)	1 331	97,4			
	sonstige	28	2,0			
	Blawatt, Hubert	8	0,6			
	Gewählt (hauptamtlich):	Reimann, Thomas (UWG)				
Ziegelheim 13.06.1999	Wahlberechtigte	818	x			
	Wähler/Wahlbeteiligung	515	63,0			
	ungültige Stimmen	77	15,0			
	gültige Stimmen	438	85,0			
	davon entfielen auf					
	Rohr, Mario	361	82,4			
	Hofmann, Gabriele	23	5,3			
	Tietze, Randolph	11	2,5			
	sonstige	43	9,8			
Gewählt (ehrenamtlich):	Rohr, Mario					



4. Wahlen der Ortsbürgermeister

Gemeinde Ortsteil Datum der Hauptwahl	Wähler Stimmverhalten	Hauptwahl		Stichwahl		
		Anzahl	%	Anzahl	%	
Stadt Erfurt						
Alach 13.06.1999	Wahlberechtigte	1 692	x			
	Wähler/Wahlbeteiligung	1 098	64,9			
	ungültige Stimmen	172	15,7			
	gültige Stimmen	926	84,3			
	davon entfielen auf					
	Herzer, Manfred (CDU)	488	52,7			
	Blasse, Rainer	405	43,7			
	Hegelman, Herbert	4	0,4			
	sonstige	29	3,1			
	Gewählt:	Herzer, Manfred (CDU)				
Bindersleben 13.06.1999	Wahlberechtigte	819	x			
	Wähler/Wahlbeteiligung	462	56,4			
	ungültige Stimmen	202	43,7			
	gültige Stimmen	260	56,3			
	davon entfielen auf					
	Braun, Horst	180	69,2			
	Kellner, Lothar	30	11,5			
	Heerklotz, Frank	6	2,3			
	sonstige	44	16,9			
	Gewählt:	Braun, Horst				
Bischleben-Stedten 13.06.1999	Wahlberechtigte	1 319	x			
	Wähler/Wahlbeteiligung	831	63,0			
	ungültige Stimmen	14	1,7			
	gültige Stimmen	817	98,3			
	davon entfielen auf					
	Schau, Hans-Joachim (CDU)	439	53,7			
	Galle, Gudrun (SPD)	378	46,3			
	Gewählt:	Schau, Hans-Joachim (CDU)				
	Bübleben 13.06.1999	Wahlberechtigte	1 649	x		
		Wähler/Wahlbeteiligung	1 043	63,3		
ungültige Stimmen		184	17,6			
gültige Stimmen		859	82,4			
davon entfielen auf						
Steinmetz, Reiner (CDU)		802	93,4			
Biedermann, Wolfgang		9	1,0			
Fitzenreiter, Peter		9	1,0			
sonstige		39	4,5			
Gewählt:		Steinmetz, Reiner (CDU)				
Dittelstedt 13.06.1999	Wahlberechtigte	553	x			
	Wähler/Wahlbeteiligung	353	63,8			
	ungültige Stimmen	45	12,7			
	gültige Stimmen	308	87,3			
	davon entfielen auf					
	Hagemann, Dietrich (CDU)	294	95,5			
	Rehse, Peter	8	2,6			
	Zacher, Helmut	2	0,6			
	sonstige	4	1,3			
	Gewählt:	Hagemann, Dietrich (CDU)				
Egstedt 13.06.1999	Wahlberechtigte	418	x			
	Wähler/Wahlbeteiligung	227	54,3			
	ungültige Stimmen	18	7,9			
	gültige Stimmen	209	92,1			
	davon entfielen auf					
	Lünser, Dieter (CDU)	201	96,2			
	Schulze, Matthias	2	1,0			
	Heise, Roland	2	1,0			
	sonstige	4	1,9			
	Gewählt:	Lünser, Dieter (CDU)				
Ermstedt 13.06.1999	Wahlberechtigte	472	x			
	Wähler/Wahlbeteiligung	329	69,7			
	ungültige Stimmen	23	7,0			
	gültige Stimmen	306	93,0			
	davon entfielen auf					
	Götze, Wolfgang	156	51,0			
	Härschel, Alf	150	49,0			
	Gewählt:	Götze, Wolfgang				



4. Wahlen der Ortsbürgermeister

Gemeinde Ortsteil Datum der Hauptwahl	Wähler — Stimmverhalten	Hauptwahl		Stichwahl	
		Anzahl	%	Anzahl	%
Noch: Stadt Erfurt					
Frienstedt 13.06.1999	Wahlberechtigte	1 058	x		
	Wähler/Wahlbeteiligung	637	60,2		
	ungültige Stimmen	14	2,2		
	gültige Stimmen	623	97,8		
	davon entfielen auf				
	Thorwirth, Detlef	425	68,2		
	Marbach, Heinz (CDU)	198	31,8		
Gewählt:	Thorwirth, Detlef				
Gispersleben 13.06.1999	Wahlberechtigte	3 013	x		
	Wähler/Wahlbeteiligung	1 548	51,4		
	ungültige Stimmen	189	12,2		
	gültige Stimmen	1 359	87,8		
	davon entfielen auf				
	Pietsch, Anita (CDU)	1 326	97,6		
	Ludwig, Klaus-Dieter	5	0,4		
	Siering, Brayn	3	0,2		
sonstige	25	1,8			
Gewählt:	Pietsch, Anita (CDU)				
Hochheim 13.06.1999	Wahlberechtigte	2 206	x		
	Wähler/Wahlbeteiligung	1 356	61,5		
	ungültige Stimmen	63	4,6		
	gültige Stimmen	1 293	95,4		
	davon entfielen auf				
	Hartmann, Ursula (CDU)	822	63,6		
	Credo, Bernward	471	36,4		
Gewählt:	Hartmann, Ursula (CDU)				
Hochstedt 13.06.1999	Wahlberechtigte	258	x		
	Wähler/Wahlbeteiligung	166	64,3		
	ungültige Stimmen	20	12,0		
	gültige Stimmen	146	88,0		
	davon entfielen auf				
	Angelroth, Egon	143	97,9		
	Franke, Helmut	1	0,7		
	Sladeczek, Christian	1	0,7		
Rosenbaum, Jörg	1	0,7			
Gewählt:	Angelroth, Egon				
Kerspleben 13.06.1999	Wahlberechtigte	1 307	x		
	Wähler/Wahlbeteiligung	819	62,7		
	ungültige Stimmen	47	5,7		
	gültige Stimmen	772	94,3		
	davon entfielen auf				
	Gunkel, Klaus	769	99,6		
	Hirsch	2	0,3		
Tappe, Jörg	1	0,1			
Gewählt:	Gunkel, Klaus				
Kühnhausen 13.06.1999	Wahlberechtigte	968	x		
	Wähler/Wahlbeteiligung	511	52,8		
	ungültige Stimmen	83	16,2		
	gültige Stimmen	428	83,8		
	davon entfielen auf				
	Lindner, Renate (CDU)	415	97,0		
	Preuß, Helmut	3	0,7		
	sonstige	10	2,3		
Gewählt:	Lindner, Renate (CDU)				
Linderbach-Azmannsdorf 13.06.1999	Wahlberechtigte	917	x		
	Wähler/Wahlbeteiligung	530	57,8		
	ungültige Stimmen	66	12,5		
	gültige Stimmen	464	87,5		
	davon entfielen auf				
	Heider, Holger	446	96,1		
	Rose, Harald	4	0,9		
	Lange, Andreas	3	0,6		
sonstige	11	2,4			
Gewählt:	Heider, Holger				



4. Wahlen der Ortsbürgermeister

Gemeinde Ortsteil Datum der Hauptwahl	Wähler — Stimmverhalten	Hauptwahl		Stichwahl		
		Anzahl	%	Anzahl	%	
Noch: Stadt Erfurt						
Marbach 13.06.1999	Wahlberechtigte	1 512	x			
	Wähler/Wahlbeteiligung	819	54,2			
	ungültige Stimmen	147	17,9			
	gültige Stimmen	672	82,1			
	davon entfielen auf					
	Siegel, Michael (CDU)	633	94,2			
	Dicke, Burkhardt	8	1,2			
	Beck, Michael	6	0,9			
	sonstige	25	3,7			
	Gewählt:	Siegel, Michael (CDU)				
Mittelhausen 13.06.1999	Wahlberechtigte	925	x			
	Wähler/Wahlbeteiligung	505	54,6			
	ungültige Stimmen	47	9,3			
	gültige Stimmen	458	90,7			
	davon entfielen auf					
	Wagner, Siegfried	364	79,5			
	Spang, Egbert	64	14,0			
	Rudolph, Helmut	5	1,1			
	sonstige	25	5,5			
	Gewählt:	Wagner, Siegfried				
Möbisburg-Rhoda 13.06.1999	Wahlberechtigte	909	x			
	Wähler/Wahlbeteiligung	507	55,8			
	ungültige Stimmen	54	10,7			
	gültige Stimmen	453	89,3			
	davon entfielen auf					
	Hundertmarck, Sven-Jörg	441	97,4			
	Heinemann, Axel	4	0,9			
	Fiedler, Jutta	4	0,9			
	sonstige	4	0,9			
	Gewählt:	Hundertmarck, Sven-Jörg				
Molsdorf 13.06.1999	Wahlberechtigte	469	x	469	x	
	Wähler/Wahlbeteiligung	246	52,5	121	25,8	
	ungültige Stimmen	84	34,1	1	0,8	
	gültige Stimmen	162	65,9	120	99,2	
	davon entfielen auf					
	Müller, Ulrich	55	34,0	32	26,7	
	Friebel, Wolfgang	46	28,4	88	73,3	
	Dumont, Joachim	21	13,0			
	sonstige	40	24,7			
	Gewählt:	Friebel, Wolfgang				
Niedermissa 13.06.1999	Wahlberechtigte	1 175	x			
	Wähler/Wahlbeteiligung	635	54,0			
	ungültige Stimmen	129	20,3			
	gültige Stimmen	506	79,7			
	davon entfielen auf					
	Schmidt, Roland (CDU)	474	93,7			
	Menger, Reiner	7	1,4			
	Rohm, Peter	4	0,8			
	sonstige	21	4,2			
	Gewählt:	Schmidt, Roland (CDU)				
Schmira 13.06.1999	Wahlberechtigte	600	x			
	Wähler/Wahlbeteiligung	392	65,3			
	ungültige Stimmen	82	20,9			
	gültige Stimmen	310	79,1			
	davon entfielen auf					
	Flock, Klaus (SPD)	240	77,4			
	Crede, Marianne	70	22,6			
	Gewählt:	Flock, Klaus (SPD)				
	Schwerborn 13.06.1999	Wahlberechtigte	514	x		
		Wähler/Wahlbeteiligung	317	61,7		
ungültige Stimmen		33	10,4			
gültige Stimmen		284	89,6			
davon entfielen auf						
Müller, Renate		273	96,1			
Ambold, Wilhelm, Dr.		4	1,4			
Ritter, Wilfried		2	0,7			
sonstige		5	1,8			
Gewählt:		Müller, Renate				



4. Wahlen der Ortsbürgermeister

Gemeinde Ortsteil Datum der Hauptwahl	Wähler — Stimmverhalten	Hauptwahl		Stichwahl	
		Anzahl	%	Anzahl	%
Noch: Stadt Erfurt					
Stotternheim 13.06.1999	Wahlberechtigte	2 828	x		
	Wähler/Wahlbeteiligung	1 275	45,1		
	ungültige Stimmen	52	4,1		
	gültige Stimmen	1 223	95,9		
	davon entfielen auf				
	Götze, Kurt (CDU)	647	52,9		
	Kohl, Bernhard	576	47,1		
Gewählt:	Götze, Kurt (CDU)				
Tiefthal 13.06.1999	Wahlberechtigte	969	x		
	Wähler/Wahlbeteiligung	577	59,5		
	ungültige Stimmen	59	10,2		
	gültige Stimmen	518	89,8		
	davon entfielen auf				
	Paschke, Dieter	510	98,5		
	Rhön, Sven	3	0,6		
	Schütt, Marion	1	0,2		
sonstige	4	0,8			
Gewählt:	Paschke, Dieter				
Töttelstädt 13.06.1999	Wahlberechtigte	494	x		
	Wähler/Wahlbeteiligung	295	59,7		
	ungültige Stimmen	43	14,6		
	gültige Stimmen	252	85,4		
	davon entfielen auf				
	Roth, Eugen	227	90,1		
	Meyer, Richard	5	2,0		
	Wagner, Manfred	4	1,6		
sonstige	16	6,3			
Gewählt:	Roth, Eugen				
Vieselbach 13.06.1999	Wahlberechtigte	1 817	x		
	Wähler/Wahlbeteiligung	842	46,3		
	ungültige Stimmen	271	32,2		
	gültige Stimmen	571	67,8		
	davon entfielen auf				
	Glaubrecht, Joachim, Dr. (CDU)	509	89,1		
	Hörcher, Joachim	6	1,1		
	Kriese, Kurt	6	1,1		
sonstige	50	8,8			
Gewählt:	Glaubrecht, Joachim, Dr. (CDU)				
Waltersleben 13.06.1999	Wahlberechtigte	360	x		
	Wähler/Wahlbeteiligung	238	66,1		
	ungültige Stimmen	14	5,9		
	gültige Stimmen	224	94,1		
	davon entfielen auf				
	Kausch, Karola	218	97,3		
	Taubenrauch, Georg	2	0,9		
	Taubenrauch, Hans-Georg	1	0,4		
sonstige	3	1,3			
Gewählt:	Kausch, Karola				
Windischholzhausen 13.06.1999	Wahlberechtigte	909	x		
	Wähler/Wahlbeteiligung	590	64,9		
	ungültige Stimmen	57	9,7		
	gültige Stimmen	533	90,3		
	davon entfielen auf				
	Walther, Horst	510	95,7		
	Oppermann, Gerd	4	0,8		
	Müller, Joachim	2	0,4		
sonstige	17	3,2			
Gewählt:	Walther, Horst				



4. Wahlen der Ortsbürgermeister

Gemeinde Ortsteil Datum der Hauptwahl	Wähler — Stimmverhalten	Hauptwahl		Stichwahl	
		Anzahl	%	Anzahl	%
Stadt Gera					
Aga 13.06.1999	Wahlberechtigte Wähler/Wahlbeteiligung ungültige Stimmen gültige Stimmen davon entfielen auf Müller, Bernd Koob, Bernd Ullrich, Michael sonstige	1 610 800 98 702 688 3 1 10	x 49,7 12,3 87,8 98,0 0,4 0,1 1,4		
Gewählt:	Müller, Bernd				
Cretzschwitz/Söllmnitz 13.06.1999	Wahlberechtigte Wähler/Wahlbeteiligung ungültige Stimmen gültige Stimmen davon entfielen auf Hatzky, Udo Penndorf, Sabine	639 393 13 380 217 163	x 61,5 3,3 96,7 57,1 42,9		
Gewählt:	Hatzky, Udo				
Falka 13.06.1999	Wahlberechtigte Wähler/Wahlbeteiligung ungültige Stimmen gültige Stimmen davon entfielen auf Dietrich, Herbert Wolf, Ulf Droigk, Wolfgang sonstige	391 270 38 232 206 9 6 11	x 69,1 14,1 85,9 88,8 3,9 2,6 4,7		
Gewählt:	Dietrich, Herbert				
Hain 13.06.1999	Wahlberechtigte Wähler/Wahlbeteiligung ungültige Stimmen gültige Stimmen davon entfielen auf Meinecke, Roland Posselt, Michael (CDU)	210 173 10 163 83 80	x 82,4 5,8 94,2 50,9 49,1		
Gewählt:	Meinecke, Roland				
Hermsdorf 13.06.1999	Wahlberechtigte Wähler/Wahlbeteiligung ungültige Stimmen gültige Stimmen davon entfielen auf Schmidt, Bärbel Pohle, Eugen	275 217 3 214 131 83	x 78,9 1,4 98,6 61,2 38,8		
Gewählt:	Schmidt, Bärbel				
Langenberg 13.06.1999	Wahlberechtigte Wähler/Wahlbeteiligung ungültige Stimmen gültige Stimmen davon entfielen auf Lahn, Franz (SPD) Mitzenheim, Andreas Fischer, Siegfried sonstige	3 540 1 619 190 1 429 1 395 5 4 25	x 45,7 11,7 88,3 97,6 0,3 0,3 1,7		
Gewählt:	Lahn, Franz (SPD)				
Liebschwitz 13.06.1999	Wahlberechtigte Wähler/Wahlbeteiligung ungültige Stimmen gültige Stimmen davon entfielen auf Albert, Heinz Schmidke, Grit Bußer, Peter sonstige	1 366 638 48 590 582 2 1 5	x 46,7 7,5 92,5 98,6 0,3 0,2 0,8		
Gewählt:	Albert, Heinz				



4. Wahlen der Ortsbürgermeister

Gemeinde Ortsteil Datum der Hauptwahl	Wähler — Stimmverhalten	Hauptwahl		Stichwahl	
		Anzahl	%	Anzahl	%
Noch: Stadt Gera					
Naulitz 13.06.1999	Wahlberechtigte	97	x		
	Wähler/Wahlbeteiligung	83	85,6		
	ungültige Stimmen	3	3,6		
	gültige Stimmen	80	96,4		
	davon entfielen auf				
	Schmidt, Harry	79	98,8		
	Koch, Brigitte	1	1,3		
Gewählt:	Schmidt, Harry				
Roben 13.06.1999	Wahlberechtigte	634	x		
	Wähler/Wahlbeteiligung	395	62,3		
	ungültige Stimmen	60	15,2		
	gültige Stimmen	335	84,8		
	davon entfielen auf				
	Conradi, Karin	328	97,9		
	Häselbarth, Astrid	1	0,3		
	Franke, Siegfried	1	0,3		
sonstige	5	1,5			
Gewählt:	Conradi, Karin				
Röpsen 13.06.1999	Wahlberechtigte	526	x		
	Wähler/Wahlbeteiligung	370	70,3		
	ungültige Stimmen	35	9,5		
	gültige Stimmen	335	90,5		
	davon entfielen auf				
	Gerhardt, Iris	326	97,3		
	Schellenberg, Annette	5	1,5		
	Melzer, Egon	2	0,6		
Nietsch, Jochen	2	0,6			
Gewählt:	Gerhardt, Iris				
Thränitz 13.06.1999	Wahlberechtigte	287	x		
	Wähler/Wahlbeteiligung	155	54,0		
	ungültige Stimmen	15	9,7		
	gültige Stimmen	140	90,3		
	davon entfielen auf				
	Raschke, Siegfried	137	97,9		
	Karius, Dieter	2	1,4		
Wöllner, David	1	0,7			
Gewählt:	Raschke, Siegfried				
Trebritz 13.06.1999	Wahlberechtigte	384	x		
	Wähler/Wahlbeteiligung	263	68,5		
	ungültige Stimmen	17	6,5		
	gültige Stimmen	246	93,5		
	davon entfielen auf				
	Wappler, Michael	176	71,5		
	Schröder, R.	48	19,5		
	Eichler, H.	6	2,4		
sonstige	16	6,5			
Gewählt:	Wappler, Michael				
Weißig 13.06.1999	Wahlberechtigte	180	x		
	Wähler/Wahlbeteiligung	90	50,0		
	ungültige Stimmen	15	16,7		
	gültige Stimmen	75	83,3		
	davon entfielen auf				
Nowatzek, Wolfgang	75	100,0			
Gewählt:	Nowatzek, Wolfgang				



4. Wahlen der Ortsbürgermeister

Gemeinde Ortsteil Datum der Hauptwahl	Wähler — Stimmverhalten	Hauptwahl		Stichwahl	
		Anzahl	%	Anzahl	%
Stadt Jena					
Ammerbach 13.06.1999	Wahlberechtigte	335	x		
	Wähler/Wahlbeteiligung	216	64,5		
	ungültige Stimmen	29	13,4		
	gültige Stimmen	187	86,6		
	davon entfielen auf				
	Poßögel, Gernot	132	70,6		
	Kalus, Eberhard	20	10,7		
	Hartmann, Reiner	15	8,0		
	sonstige	20	10,7		
	Gewählt:	Poßögel, Gernot			
Closewitz 13.06.1999	Wahlberechtigte	109	x		
	Wähler/Wahlbeteiligung	74	67,9		
	ungültige Stimmen	6	8,1		
	gültige Stimmen	68	91,9		
	davon entfielen auf				
	Frink, Karin	60	88,2		
	Robotta, Rainer	4	5,9		
	Eißmann, Klaus	2	2,9		
	Grunow, Rüdiger, Dr.	2	2,9		
	Gewählt:	Frink, Karin			
Cospeda 13.06.1999	Wahlberechtigte	911	x		
	Wähler/Wahlbeteiligung	613	67,3		
	ungültige Stimmen	65	10,6		
	gültige Stimmen	548	89,4		
	davon entfielen auf				
	Arnold, Lutz	513	93,6		
	Plotka, Michael	7	1,3		
	Prinz, Karin	4	0,7		
	sonstige	24	4,4		
	Gewählt:	Arnold, Lutz			
Drackendorf 13.06.1999	Wahlberechtigte	365	x		
	Wähler/Wahlbeteiligung	239	65,5		
	ungültige Stimmen	26	10,9		
	gültige Stimmen	213	89,1		
	davon entfielen auf				
	Günzler, Gerd	195	91,5		
	Räthel	5	2,3		
	Pinter, Ingrid	3	1,4		
	sonstige	10	4,7		
	Gewählt:	Günzler, Gerd			
Göschwitz 13.06.1999	Wahlberechtigte	473	x		
	Wähler/Wahlbeteiligung	256	54,1		
	ungültige Stimmen	25	9,8		
	gültige Stimmen	231	90,2		
	davon entfielen auf				
	Symanowski, Christfried	226	97,8		
	Schreiner, Paul	1	0,4		
	Seyfahrt, Andreas	1	0,4		
	sonstige	3	1,3		
	Gewählt:	Symanowski, Christfried			
Ilmnitz 13.06.1999	Wahlberechtigte	76	x		
	Wähler/Wahlbeteiligung	61	80,3		
	ungültige Stimmen	3	4,9		
	gültige Stimmen	58	95,1		
	davon entfielen auf				
	Meyer, Elisabeth-Maria (CDU)	36	62,1		
	Hänsel, Hartmut, Dr.	13	22,4		
	Rau, Herbert	4	6,9		
	sonstige	5	8,6		
	Gewählt:	Meyer, Elisabeth-Maria (CDU)			
Isserstedt 13.06.1999	Wahlberechtigte	681	x		
	Wähler/Wahlbeteiligung	443	65,1		
	ungültige Stimmen	83	18,7		
	gültige Stimmen	360	81,3		
	davon entfielen auf				
	Körber, Detlef	318	88,3		
	Vogelsang, , Dr.	10	2,8		
	Matern, Karin	7	1,9		
	sonstige	25	6,9		
	Gewählt:	Körber, Detlef			



4. Wahlen der Ortsbürgermeister

Gemeinde Ortsteil Datum der Hauptwahl	Wähler — Stimmverhalten	Hauptwahl		Stichwahl	
		Anzahl	%	Anzahl	%
Noch: Stadt Jena					
Jenaprießnitz / Wogau 13.06.1999	Wahlberechtigte Wähler/Wahlbeteiligung ungültige Stimmen gültige Stimmen davon entfielen auf Lorbeer, Bernd Fritjof, Dossin Beyer, Manfred sonstige	935 636 81 555 468 51 6 30	x 68,0 12,7 87,3 84,3 9,2 1,1 5,4		
Gewählt:	Lorbeer, Bernd				
Krippendorf 13.06.1999	Wahlberechtigte Wähler/Wahlbeteiligung ungültige Stimmen gültige Stimmen davon entfielen auf Westermann, Armin Kohlschmid, Gertud	106 87 3 84 53 31	x 82,1 3,4 96,6 63,1 36,9		
Gewählt:	Westermann, Armin				
Kunitz / Laasan 13.06.1999	Wahlberechtigte Wähler/Wahlbeteiligung ungültige Stimmen gültige Stimmen davon entfielen auf Hau Eisen, Hartmut Apel, Rolf Hayn, Dietmar sonstige	455 297 43 254 153 39 25 37	x 65,3 14,5 85,5 60,2 15,4 9,8 14,6		
Gewählt:	Hau Eisen, Hartmut				
Leutra 13.06.1999	Wahlberechtigte Wähler/Wahlbeteiligung ungültige Stimmen gültige Stimmen davon entfielen auf Raddatz, Benno (CDU) Sauer, Karl Junghans, Jürgen sonstige	94 82 10 72 61 3 2 6	x 87,2 12,2 87,8 84,7 4,2 2,8 8,3		
Gewählt:	Raddatz, Benno (CDU)				
Lobeda - Altstadt 13.06.1999	Wahlberechtigte Wähler/Wahlbeteiligung ungültige Stimmen gültige Stimmen davon entfielen auf Liebold, Klaus Brandt, Egon Scholz, Herbert Osang, Eberhardt	1 329 769 44 725 722 1 1 1	x 57,9 5,7 94,3 99,6 0,1 0,1 0,1		
Gewählt:	Liebold, Klaus				
Lützeroda 13.06.1999	Wahlberechtigte Wähler/Wahlbeteiligung ungültige Stimmen gültige Stimmen davon entfielen auf Franke, Dieter Olthoff, Ursula Peterseim, Henry sonstige	108 82 2 80 74 3 1 2	x 75,9 2,4 97,6 92,5 3,8 1,3 2,5		
Gewählt:	Franke, Dieter				
Maua 13.06.1999	Wahlberechtigte Wähler/Wahlbeteiligung ungültige Stimmen gültige Stimmen davon entfielen auf Oschmann, Werner Kronemann, Helmut Tilch, Wolfgang sonstige	298 185 10 175 171 1 1 2	x 62,1 5,4 94,6 97,7 0,6 0,6 1,1		
Gewählt:	Oschmann, Werner				



4. Wahlen der Ortsbürgermeister

Gemeinde Ortsteil Datum der Hauptwahl	Wähler Stimmverhalten	Hauptwahl		Stichwahl	
		Anzahl	%	Anzahl	%
Noch: Stadt Jena					
Münchenroda / Remderoda 13.06.1999	Wahlberechtigte Wähler/Wahlbeteiligung ungültige Stimmen gültige Stimmen davon entfielen auf Musil, Rudolf, Prof. Dr. sc. med. Prinz, Maik Schramm, Thomas sonstige	253 153 12 141 136 2 1 2	x 60,5 7,8 92,2 96,5 1,4 0,7 1,4		
Gewählt:	Musil, Rudolf, Prof. Dr. sc. med.				
Neulobeda 13.06.1999	Wahlberechtigte Wähler/Wahlbeteiligung ungültige Stimmen gültige Stimmen davon entfielen auf Blumentritt, Volker (SPD) Rudolphi, Ursula (CDU)	19 339 8 754 294 8 460 6 143 2 317	x 45,3 3,4 96,6 72,6 27,4		
Gewählt:	Blumentritt, Volker (SPD)				
Vierzehnheiligen 12.09.1999	Wahlberechtigte Wähler/Wahlbeteiligung ungültige Stimmen gültige Stimmen davon entfielen auf Patzner, Klaus Richter, Dieter	92 71 1 70 68 2	x 77,2 1,4 98,6 97,1 2,9		
Gewählt:	Patzner, Klaus				
Ziegenhain 13.06.1999	Wahlberechtigte Wähler/Wahlbeteiligung ungültige Stimmen gültige Stimmen davon entfielen auf Schreier, Gabriele Tell, Wilhelm Klinger, Reinhard, Prof. Julich, Dieter	307 190 11 179 175 2 1 1	x 61,9 5,8 94,2 97,8 1,1 0,6 0,6		
Gewählt:	Schreier, Gabriele				
Stadt Suhl					
Albrechts 13.06.1999	Wahlberechtigte Wähler/Wahlbeteiligung ungültige Stimmen gültige Stimmen davon entfielen auf Recknagel, Heinz Pieterwas, Ralf Endter, Bruno sonstige	1 079 696 83 613 552 19 17 25	x 64,5 11,9 88,1 90,0 3,1 2,8 4,1		
Gewählt:	Recknagel, Heinz				
Dietzhausen 13.06.1999	Wahlberechtigte Wähler/Wahlbeteiligung ungültige Stimmen gültige Stimmen davon entfielen auf Müller, Frank (CDU) Seelig, Ursula Hauck, Walter, Dr. sonstige	878 547 83 464 315 124 8 17	x 62,3 15,2 84,8 67,9 26,7 1,7 3,7		
Gewählt:	Müller, Frank (CDU)				
Goldlauter-Heidersbach 13.06.1999	Wahlberechtigte Wähler/Wahlbeteiligung ungültige Stimmen gültige Stimmen davon entfielen auf Weiß, Bertram (SPD) Gering, Olaf (CDU)	2 424 1 702 32 1 670 1 226 444	x 70,2 1,9 98,1 73,4 26,6		
Gewählt:	Weiß, Bertram (SPD)				



4. Wahlen der Ortsbürgermeister

Gemeinde Ortsteil Datum der Hauptwahl	Wähler — Stimmverhalten	Hauptwahl		Stichwahl	
		Anzahl	%	Anzahl	%
Noch: Stadt Suhl					
Heinrichs 13.06.1999	Wahlberechtigte	1 228	x		
	Wähler/Wahlbeteiligung	653	53,2		
	ungültige Stimmen	95	14,5		
	gültige Stimmen	558	85,5		
	davon entfielen auf				
	Lapp, Hans	523	93,7		
	Eismann, Gabi	9	1,6		
	May, Wolfgang	3	0,5		
	sonstige	23	4,1		
Gewählt:	Lapp, Hans				
Mäbendorf 13.06.1999	Wahlberechtigte	561	x		
	Wähler/Wahlbeteiligung	369	65,8		
	ungültige Stimmen	39	10,6		
	gültige Stimmen	330	89,4		
	davon entfielen auf				
	Lottmann, Reinhard (CDU)	322	97,6		
	Kessel, Hans	3	0,9		
	Henkel, Horst	1	0,3		
	sonstige	4	1,2		
Gewählt:	Lottmann, Reinhard (CDU)				
Vesser 13.06.1999	Wahlberechtigte	187	x		
	Wähler/Wahlbeteiligung	150	80,2		
	ungültige Stimmen	12	8,0		
	gültige Stimmen	138	92,0		
	davon entfielen auf				
	Weiß, Detlef (CDU)	133	96,4		
	Ulrich, Harald	2	1,4		
	Brömel, Jörg	2	1,4		
	sonstige	1	0,7		
Gewählt:	Weiß, Detlef (CDU)				
Wichtshausen 13.06.1999	Wahlberechtigte	515	x		
	Wähler/Wahlbeteiligung	352	68,3		
	ungültige Stimmen	69	19,6		
	gültige Stimmen	283	80,4		
	davon entfielen auf				
	Grüßung, Isolde	260	91,9		
	Kisser, Alfred	10	3,5		
	Pfeffer, Thomas	2	0,7		
	sonstige	11	3,9		
Gewählt:	Grüßung, Isolde				
Stadt Weimar					
Gaberndorf 13.06.1999	Wahlberechtigte	1 088	x		
	Wähler/Wahlbeteiligung	559	51,4		
	ungültige Stimmen	63	11,3		
	gültige Stimmen	496	88,7		
	davon entfielen auf				
	Schramm, Manfred	484	97,6		
	Wettin, Torsten	2	0,4		
	Rink, Hans-Dieter	2	0,4		
	sonstige	8	1,6		
Gewählt:	Schramm, Manfred				
Gelmeroda 13.06.1999	Wahlberechtigte	343	x		
	Wähler/Wahlbeteiligung	222	64,7		
	ungültige Stimmen	25	11,3		
	gültige Stimmen	197	88,7		
	davon entfielen auf				
	Weyde, Falko	183	92,9		
	Heske, Siegfried	5	2,5		
	Oeker, Achim	2	1,0		
	sonstige	7	3,6		
Gewählt:	Weyde, Falko				



4. Wahlen der Ortsbürgermeister

Gemeinde Ortsteil Datum der Hauptwahl	Wähler Stimmverhalten	Hauptwahl		Stichwahl		
		Anzahl	%	Anzahl	%	
Noch: Stadt Weimar						
Legefeld 13.06.1999	Wahlberechtigte	1 337	x			
	Wähler/Wahlbeteiligung	633	47,3			
	ungültige Stimmen	180	28,4			
	gültige Stimmen	453	71,6			
	davon entfielen auf					
	Röske, Manfred (CDU)	416	91,8			
	Schenk, Martina	6	1,3			
	Hotz, Jürgen	5	1,1			
	sonstige	26	5,7			
	Gewählt:	Röske, Manfred (CDU)				
Niedergrunstedt 13.06.1999	Wahlberechtigte	270	x			
	Wähler/Wahlbeteiligung	207	76,7			
	ungültige Stimmen	9	4,3			
	gültige Stimmen	198	95,7			
	davon entfielen auf					
	Geißler, Wolfgang, Dr.	193	97,5			
	Poller, Frank	2	1,0			
	Vent, Jürgen	2	1,0			
	Austermann, Christa	1	0,5			
	Gewählt:	Geißler, Wolfgang, Dr.				
Oberweimar/ Ehringsdorf 09.01.2000	Wahlberechtigte	5 062	x			
	Wähler/Wahlbeteiligung	650	12,8			
	ungültige Stimmen	20	3,1			
	gültige Stimmen	630	96,9			
	davon entfielen auf					
	Kraass, Karl-Heinz	605	96,0			
	Brühl, Frank	4	0,6			
	Nieß, Peter	4	0,6			
	sonstige	17	2,7			
	Gewählt:	Kraass, Karl-Heinz				
Possendorf 13.06.1999	Wahlberechtigte	170	x			
	Wähler/Wahlbeteiligung	117	68,8			
	ungültige Stimmen	7	6,0			
	gültige Stimmen	110	94,0			
	davon entfielen auf					
	Fritsch, Gerhard	107	97,3			
	Kämpfe, Kai	2	1,8			
	Schenk, Manfred	1	0,9			
	Gewählt:	Fritsch, Gerhard				
	Schöndorf 13.06.1999	Wahlberechtigte	4 010	x		
Wähler/Wahlbeteiligung		1 792	44,7			
ungültige Stimmen		533	29,7			
gültige Stimmen		1 259	70,3			
davon entfielen auf						
Henning, Kurt (DSU)		1 126	89,4			
Gericke, Peter		17	1,4			
Thomas, Waldemar		14	1,1			
sonstige		102	8,1			
Gewählt:		Henning, Kurt (DSU)				
Süßenborn 13.06.1999	Wahlberechtigte	231	x			
	Wähler/Wahlbeteiligung	184	79,7			
	ungültige Stimmen	2	1,1			
	gültige Stimmen	182	98,9			
	davon entfielen auf					
	Schwarz, Peter	109	59,9			
	Preis, Andreas	73	40,1			
	Gewählt:	Schwarz, Peter				
	Taubach 13.06.1999	Wahlberechtigte	817	x		
		Wähler/Wahlbeteiligung	541	66,2		
ungültige Stimmen		56	10,4			
gültige Stimmen		485	89,6			
davon entfielen auf						
Burckhardt, Brigitte		470	96,9			
Hackenber, Klaus		2	0,4			
Lorbeer, Hans-Joachim		1	0,2			
sonstige		12	2,5			
Gewählt:		Burckhardt, Brigitte				



4. Wahlen der Ortsbürgermeister

Gemeinde Ortsteil Datum der Hauptwahl	Wähler — Stimmverhalten	Hauptwahl		Stichwahl	
		Anzahl	%	Anzahl	%
Noch: Stadt Weimar					
Tiefurt 13.06.1999	Wahlberechtigte	305	x		
	Wähler/Wahlbeteiligung	247	81,0		
	ungültige Stimmen	6	2,4		
	gültige Stimmen	241	97,6		
	davon entfielen auf				
	Rietschel, Jörg	236	97,9		
	Hellmut, Gruner	5	2,1		
Gewählt:	Rietschel, Jörg				
Tröbsdorf 13.06.1999	Wahlberechtigte	929	x		
	Wähler/Wahlbeteiligung	544	58,6		
	ungültige Stimmen	64	11,8		
	gültige Stimmen	480	88,2		
	davon entfielen auf				
	Vogel, Werner	442	92,1		
	Müller, Siegfried	7	1,5		
	Freudenberg, Harald	5	1,0		
sonstige	26	5,4			
Gewählt:	Vogel, Werner				
Stadt Eisenach					
Berteroda 13.06.1999	Wahlberechtigte	116	x		
	Wähler/Wahlbeteiligung	88	75,9		
	ungültige Stimmen	5	5,7		
	gültige Stimmen	83	94,3		
	davon entfielen auf				
	Schrumpf, Herbert	82	98,8		
	Ruppert, Sigrun	1	1,2		
Gewählt:	Schrumpf, Herbert				
Hötzelsroda 13.06.1999	Wahlberechtigte	868	x		
	Wähler/Wahlbeteiligung	384	44,2		
	ungültige Stimmen	57	14,8		
	gültige Stimmen	327	85,2		
	davon entfielen auf				
	Zellmann, Gerhard	286	87,5		
	Langlotz, Bernd	14	4,3		
	Jansen, Jürgen	14	4,3		
sonstige	13	4,0			
Gewählt:	Zellmann, Gerhard				
Madelungen 13.06.1999	Wahlberechtigte	271	x		
	Wähler/Wahlbeteiligung	177	65,3		
	ungültige Stimmen	28	15,8		
	gültige Stimmen	149	84,2		
	davon entfielen auf				
	Wuth, Rolf (CDU)	141	94,6		
	Albrecht, Hans	4	2,7		
	Groß, Monika	3	2,0		
Löffler, Renate	1	0,7			
Gewählt:	Wuth, Rolf (CDU)				
Neuenhof/Hörschel 13.06.1999	Wahlberechtigte	623	x		
	Wähler/Wahlbeteiligung	436	70,0		
	ungültige Stimmen	91	20,9		
	gültige Stimmen	345	79,1		
	davon entfielen auf				
	Lieske, Siegfried (CDU)	317	91,9		
	Schwanz, Reinhold	14	4,1		
	Sode, Karl-Heinz	5	1,4		
sonstige	9	2,6			
Gewählt:	Lieske, Siegfried (CDU)				
Neukirchen 13.06.1999	Wahlberechtigte	506	x		
	Wähler/Wahlbeteiligung	318	62,8		
	ungültige Stimmen	45	14,2		
	gültige Stimmen	273	85,8		
	davon entfielen auf				
	Breitbart, Rainer (CDU)	266	97,4		
	Schoblock, Horst	1	0,4		
	Felsberg, Dieter	1	0,4		
sonstige	5	1,8			
Gewählt:	Breitbart, Rainer (CDU)				



4. Wahlen der Ortsbürgermeister

Gemeinde Ortsteil Datum der Hauptwahl	Wähler Stimmverhalten	Hauptwahl		Stichwahl	
		Anzahl	%	Anzahl	%
Noch: Stadt Eisenach					
Stedtfeld 13.06.1999	Wahlberechtigte	735	x		
	Wähler/Wahlbeteiligung	451	61,4		
	ungültige Stimmen	61	13,5		
	gültige Stimmen	390	86,5		
	davon entfielen auf				
	Schäfer, Ottomar (CDU)	380	97,4		
	Kitzmann, Gudrun	6	1,5		
	Müller, Horst	2	0,5		
Gewählt:	Schäfer, Ottomar (CDU)	2	0,5		
Stockhausen 13.06.1999	Wahlberechtigte	615	x		
	Wähler/Wahlbeteiligung	414	67,3		
	ungültige Stimmen	11	2,7		
	gültige Stimmen	403	97,3		
	davon entfielen auf				
	Suck, Dieter (CDU)	240	59,6		
	Stichling, Bernd (SPD)	163	40,4		
	Gewählt:	Suck, Dieter (CDU)			
Stregda 13.06.1999	Wahlberechtigte	1 020	x		
	Wähler/Wahlbeteiligung	607	59,5		
	ungültige Stimmen	34	5,6		
	gültige Stimmen	573	94,4		
	davon entfielen auf				
	Adam, Dieter (CDU)	294	51,3		
	Hoffmann, Ruth	279	48,7		
	Gewählt:	Adam, Dieter (CDU)			
Wartha/Göringen 13.06.1999	Wahlberechtigte	218	x		
	Wähler/Wahlbeteiligung	191	87,6		
	ungültige Stimmen	8	4,2		
	gültige Stimmen	183	95,8		
	davon entfielen auf				
	Stegmann, Dieter	180	98,4		
	Sode, Ralf	1	0,5		
	Müller, Manfred	1	0,5		
Gewählt:	Rittweger, Friedrich	1	0,5		
	Stegmann, Dieter				
Landkreis Eichsfeld					
Heilbad Heiligenstadt, Stadt					
Flinsberg 13.06.1999	Wahlberechtigte	118	x		
	Wähler/Wahlbeteiligung	96	81,4		
	ungültige Stimmen	17	17,7		
	gültige Stimmen	79	82,3		
	davon entfielen auf				
	Keppler, Maria (CDU)	57	72,2		
	Göbel, Franz	9	11,4		
	Brodmann, Gerhard	5	6,3		
Gewählt:	sonstige	8	10,1		
	Keppler, Maria (CDU)				
Günterode 13.06.1999	Wahlberechtigte	431	x		
	Wähler/Wahlbeteiligung	286	66,4		
	ungültige Stimmen	17	5,9		
	gültige Stimmen	269	94,1		
	davon entfielen auf				
	Mäder, Bernd	186	69,1		
	Ausmeier, Alfred	76	28,3		
	Heidenblut, Inge	2	0,7		
Gewählt:	sonstige	5	1,9		
	Mäder, Bernd				
Kalteneber 13.06.1999	Wahlberechtigte	307	x		
	Wähler/Wahlbeteiligung	253	82,4		
	ungültige Stimmen	10	4,0		
	gültige Stimmen	243	96,0		
	davon entfielen auf				
	Staufenbiel, Karlheinz (SV)	152	62,6		
	Köhler, Stefan (CDU)	91	37,4		
	Gewählt:				
	Staufenbiel, Karlheinz (SV)				



4. Wahlen der Ortsbürgermeister

Gemeinde Ortsteil Datum der Hauptwahl	Wähler — Stimmverhalten	Hauptwahl		Stichwahl	
		Anzahl	%	Anzahl	%
Noch: Landkreis Eichsfeld					
noch: Heilbad Heiligenstadt, Stadt					
Rengelrode 13.06.1999	Wahlberechtigte	279	x		
	Wähler/Wahlbeteiligung	191	68,5		
	ungültige Stimmen	11	5,8		
	gültige Stimmen	180	94,2		
	davon entfielen auf				
	Haase, Heinz-Peter (CDU)	175	97,2		
	Hey, Albert	2	1,1		
	Siebert, Ernst	1	0,6		
	sonstige	2	1,1		
Gewählt:	Haase, Heinz-Peter (CDU)				
Hohes Kreuz					
Bischohagen 13.06.1999	Wahlberechtigte	129	x		
	Wähler/Wahlbeteiligung	109	84,5		
	ungültige Stimmen	1	0,9		
	gültige Stimmen	108	99,1		
	davon entfielen auf				
	Schneider, Werner	60	55,6		
	Oblong, Rosa-Maria	48	44,4		
Gewählt:	Schneider, Werner				
Mengelrode 13.06.1999	Wahlberechtigte	309	x	310	x
	Wähler/Wahlbeteiligung	212	68,6	189	61,0
	ungültige Stimmen	4	1,9	3	1,6
	gültige Stimmen	208	98,1	186	98,4
	davon entfielen auf				
	Senge, Margret	81	38,9	102	54,8
	Thüne, Wigbert	70	33,7	84	45,2
	Kluck, Hansgeorg (FFW)	57	27,4		
Gewählt:	Senge, Margret				
Siemerode 12.09.1999	Wahlberechtigte	586	x		
	Wähler/Wahlbeteiligung	365	62,3		
	ungültige Stimmen	29	7,9		
	gültige Stimmen	336	92,1		
	davon entfielen auf				
	Metz, Heinz	175	52,1		
	Thriene, Dieter	161	47,9		
Gewählt:	Metz, Heinz				
Streitholz 13.06.1999	Wahlberechtigte	74	x		
	Wähler/Wahlbeteiligung	52	70,3		
	ungültige Stimmen	13	25,0		
	gültige Stimmen	39	75,0		
	davon entfielen auf				
	Blättner, Wolfgang (FFW)	36	92,3		
	Nolte, Leander	3	7,7		
Gewählt:	Blättner, Wolfgang (FFW)				
Leinefelde, Stadt					
Birkungen 13.06.1999	Wahlberechtigte	1 189	x		
	Wähler/Wahlbeteiligung	712	59,9		
	ungültige Stimmen	39	5,5		
	gültige Stimmen	673	94,5		
	davon entfielen auf				
	Bode, Ernst (CDU)	658	97,8		
	Solf, Daniel	2	0,3		
	Michalek, Enrico	2	0,3		
	sonstige	11	1,6		
Gewählt:	Bode, Ernst (CDU)				
Breitenholz 13.06.1999	Wahlberechtigte	406	x		
	Wähler/Wahlbeteiligung	297	73,2		
	ungültige Stimmen	15	5,1		
	gültige Stimmen	282	94,9		
	davon entfielen auf				
	Preis, Bernard (SPD)	281	99,6		
	Maulhardt, Benno	1	0,4		
Gewählt:	Preis, Bernard (SPD)				



4. Wahlen der Ortsbürgermeister

Gemeinde Ortsteil Datum der Hauptwahl	Wähler — Stimmverhalten	Hauptwahl		Stichwahl	
		Anzahl	%	Anzahl	%
Noch: Landkreis Eichsfeld					
Niederorschel					
Rüdigershagen 13.06.1999	Wahlberechtigte	479	x		
	Wähler/Wahlbeteiligung	341	71,2		
	ungültige Stimmen	8	2,3		
	gültige Stimmen	333	97,7		
	davon entfielen auf				
	Warschun, Helmut (CDU)	184	55,3		
	Spiller, Reinhard (F.D.P.)	149	44,7		
Gewählt:	Warschun, Helmut (CDU)				
Schimberg					
Ershausen 13.06.1999	Wahlberechtigte	932	x		
	Wähler/Wahlbeteiligung	576	61,8		
	ungültige Stimmen	97	16,8		
	gültige Stimmen	479	83,2		
	davon entfielen auf				
	Leonhardt, Ronald (FWG)	425	88,7		
	Neumann, Werner	27	5,6		
	Wehr, Rainer	11	2,3		
	sonstige	16	3,3		
Gewählt:	Leonhardt, Ronald (FWG)				
Martinfeld					
13.06.1999	Wahlberechtigte	487	x		
	Wähler/Wahlbeteiligung	294	60,4		
	ungültige Stimmen	18	6,1		
	gültige Stimmen	276	93,9		
	davon entfielen auf				
	Wagenführ, Otto (CDU)	271	98,2		
	Schade, Dietmar	2	0,7		
	Sonntag, Thomas	1	0,4		
	sonstige	2	0,7		
Gewählt:	Wagenführ, Otto (CDU)				
Rüstungen					
13.06.1999	Wahlberechtigte	216	x		
	Wähler/Wahlbeteiligung	129	59,7		
	ungültige Stimmen	14	10,9		
	gültige Stimmen	115	89,1		
	davon entfielen auf				
	Kaufhold, Hubert (CDU)	91	79,1		
	Spitzenberg, Hubert	11	9,6		
	Bähnisch, Helmut	6	5,2		
	sonstige	7	6,1		
Gewählt:	Kaufhold, Hubert (CDU)				
Wilbich					
13.06.1999	Wahlberechtigte	317	x		
	Wähler/Wahlbeteiligung	216	68,1		
	ungültige Stimmen	9	4,2		
	gültige Stimmen	207	95,8		
	davon entfielen auf				
	Küstner, Norbert (CDU)	193	93,2		
	Schuchardt, Bernd	7	3,4		
	Leonhard, Ronald	2	1,0		
	sonstige	5	2,4		
Gewählt:	Küstner, Norbert (CDU)				
Teistungen					
Böseckendorf 13.06.1999	Wahlberechtigte	178	x		
	Wähler/Wahlbeteiligung	130	73,0		
	ungültige Stimmen	18	13,8		
	gültige Stimmen	112	86,2		
	davon entfielen auf				
	Konradi, Manfred (CDU)	104	92,9		
	Zwingmann, Erhard	2	1,8		
	Görke, Franz	2	1,8		
	sonstige	4	3,6		
Gewählt:	Konradi, Manfred (CDU)				
Neuendorf					
13.06.1999	Wahlberechtigte	448	x		
	Wähler/Wahlbeteiligung	343	76,6		
	ungültige Stimmen	10	2,9		
	gültige Stimmen	333	97,1		
	davon entfielen auf				
	Saul, Gerhard (CDU)	305	91,6		
	Fromm, Gerhard	17	5,1		
	Fromm, Heinrich	7	2,1		
	sonstige	4	1,2		
Gewählt:	Saul, Gerhard (CDU)				



4. Wahlen der Ortsbürgermeister

Gemeinde Ortsteil Datum der Hauptwahl	Wähler — Stimmverhalten	Hauptwahl		Stichwahl	
		Anzahl	%	Anzahl	%
Noch: Landkreis Eichsfeld					
noch: Teistungen					
Teistungen 13.06.1999	Wahlberechtigte	1 220	x		
	Wähler/Wahlbeteiligung	788	64,6		
	ungültige Stimmen	57	7,2		
	gültige Stimmen	731	92,8		
	davon entfielen auf				
	Dornieden, Horst (CDU)	431	59,0		
	Henning, Martin (F.D.P.)	300	41,0		
Gewählt:	Dornieden, Horst (CDU)				
Worbis, Stadt					
Kirchohmfeld/Kaltohmfeld 13.06.1999	Wahlberechtigte	490	x		
	Wähler/Wahlbeteiligung	353	72,0		
	ungültige Stimmen	6	1,7		
	gültige Stimmen	347	98,3		
	davon entfielen auf				
	Genzel, Werner (FWG)	247	71,2		
	Wennecke, Thilo (CDU)	100	28,8		
Gewählt:	Genzel, Werner (FWG)				
Landkreis Nordhausen					
Bleicherode, Stadt					
Elende 13.06.1999	Wahlberechtigte	140	x		
	Wähler/Wahlbeteiligung	112	80,0		
	ungültige Stimmen	20	17,9		
	gültige Stimmen	92	82,1		
	davon entfielen auf				
	Mund, Wolfgang (CDU)	87	94,6		
	Willer, Udo	2	2,2		
	Stolze, Brunhilde	2	2,2		
	Kolbe, Harald	1	1,1		
Gewählt:	Mund, Wolfgang (CDU)				
Ellrich, Stadt					
Appenrode 13.06.1999	Wahlberechtigte	349	x		
	Wähler/Wahlbeteiligung	209	59,9		
	ungültige Stimmen	18	8,6		
	gültige Stimmen	191	91,4		
	davon entfielen auf				
	Seiler, Klaus-Peter (BB)	185	96,9		
	Liesegang, Christine	3	1,6		
	Liesegang, Hubert	1	0,5		
	sonstige	2	1,0		
Gewählt:	Seiler, Klaus-Peter (BB)				
Gudersleben					
13.06.1999	Wahlberechtigte	195	x		
	Wähler/Wahlbeteiligung	128	65,6		
	ungültige Stimmen	33	25,8		
	gültige Stimmen	95	74,2		
	davon entfielen auf				
	Schlichting, Jens (SPD)	90	94,7		
	Kramer, Uwe	2	2,1		
	Bertuch, N.	1	1,1		
	sonstige	2	2,1		
Gewählt:	Schlichting, Jens (SPD)				
Rothesütte					
13.06.1999	Wahlberechtigte	103	x		
	Wähler/Wahlbeteiligung	62	60,2		
	ungültige Stimmen	16	25,8		
	gültige Stimmen	46	74,2		
	davon entfielen auf				
	Otte, Manfred	33	71,7		
	Täubich, Günter	3	6,5		
	Heyke, Angelika	2	4,3		
	sonstige	8	17,4		
Gewählt:	Otte, Manfred				
Sülzhayn					
13.06.1999	Wahlberechtigte	793	x		
	Wähler/Wahlbeteiligung	469	59,1		
	ungültige Stimmen	12	2,6		
	gültige Stimmen	457	97,4		
	davon entfielen auf				
	Lange, Horst (CDU)	270	59,1		
	Seifert, Michael (SPD)	187	40,9		
Gewählt:	Lange, Horst (CDU)				



4. Wahlen der Ortsbürgermeister

Gemeinde Ortsteil Datum der Hauptwahl	Wähler — Stimmverhalten	Hauptwahl		Stichwahl	
		Anzahl	%	Anzahl	%
Noch: Landkreis Nordhausen					
noch: Ellrich, Stadt					
Werna 13.06.1999	Wahlberechtigte	214	x		
	Wähler/Wahlbeteiligung	140	65,4		
	ungültige Stimmen	25	17,9		
	gültige Stimmen	115	82,1		
	davon entfielen auf				
	Krug, Wolfgang (CDU)	106	92,2		
	Rexhause, R.	3	2,6		
	Steinecke, U.	2	1,7		
	sonstige	4	3,5		
Gewählt:	Krug, Wolfgang (CDU)				
Woffleben 13.06.1999	Wahlberechtigte	471	x		
	Wähler/Wahlbeteiligung	324	68,8		
	ungültige Stimmen	56	17,3		
	gültige Stimmen	268	82,7		
	davon entfielen auf				
	Müller, Kurt	222	82,8		
	Kehmstedt, K.	17	6,3		
	Ehrhold, M.	12	4,5		
	sonstige	17	6,3		
Gewählt:	Müller, Kurt				
Hohenstein					
Branderode 13.06.1999	Wahlberechtigte	166	x		
	Wähler/Wahlbeteiligung	117	70,5		
	ungültige Stimmen	20	17,1		
	gültige Stimmen	97	82,9		
	davon entfielen auf				
	Meyer, Udo (F.D.P.)	82	84,5		
	Schmelzer, Sigrun (CDU)	6	6,2		
	Janns, Jürgen	3	3,1		
	sonstige	6	6,2		
Gewählt:	Meyer, Udo (F.D.P.)				
Holbach 13.06.1999	Wahlberechtigte	137	x		
	Wähler/Wahlbeteiligung	103	75,2		
	ungültige Stimmen	9	8,7		
	gültige Stimmen	94	91,3		
	davon entfielen auf				
	Bohne, Karin (F.D.P.)	51	54,3		
	Hartlep, Robert	41	43,6		
	Levin, Frank	2	2,1		
Gewählt:	Bohne, Karin (F.D.P.)				
Klettenberg 13.06.1999	Wahlberechtigte	384	x		
	Wähler/Wahlbeteiligung	215	56,0		
	ungültige Stimmen	14	6,5		
	gültige Stimmen	201	93,5		
	davon entfielen auf				
	Jödecke, Otto (CDU)	198	98,5		
	Sander, Kurt	1	0,5		
	Ehmke, Manfred	1	0,5		
	Petri, Uwe	1	0,5		
Gewählt:	Jödecke, Otto (CDU)				
Liebenrode 13.06.1999	Wahlberechtigte	257	x		
	Wähler/Wahlbeteiligung	175	68,1		
	ungültige Stimmen	8	4,6		
	gültige Stimmen	167	95,4		
	davon entfielen auf				
	Bahn, Dietrich (PDS)	91	54,5		
	Rossmeyr, Gisela (CDU)	76	45,5		
Gewählt:	Bahn, Dietrich (PDS)				
Limlingerode 13.06.1999	Wahlberechtigte	250	x		
	Wähler/Wahlbeteiligung	190	76,0		
	ungültige Stimmen	10	5,3		
	gültige Stimmen	180	94,7		
	davon entfielen auf				
	Gundlach, Günter (BG)	169	93,9		
	Koch, Lothar (GRÜNE)	11	6,1		
Gewählt:	Gundlach, Günter (BG)				



4. Wahlen der Ortsbürgermeister

Gemeinde Ortsteil Datum der Hauptwahl	Wähler — Stimmverhalten	Hauptwahl		Stichwahl	
		Anzahl	%	Anzahl	%
Noch: Landkreis Nordhausen					
noch: Hohenstein					
Mackenrode 13.06.1999	Wahlberechtigte Wähler/Wahlbeteiligung ungültige Stimmen gültige Stimmen davon entfielen auf Schäfer, Otto (F.D.P.) Buchholz, Manfred Warlich, Lothar sonstige	463 341 73 268 249 10 5 4	x 73,7 21,4 78,6 92,9 3,7 1,9 1,5		
Gewählt:	Schäfer, Otto (F.D.P.)				
Obersachswerfen 13.06.1999	Wahlberechtigte Wähler/Wahlbeteiligung ungültige Stimmen gültige Stimmen davon entfielen auf Rödiger, Klaus (GRÜNE) Gerbothe, Andreas Noack, Regina Buchmann, Hans-Joachim	91 59 6 53 48 3 1 1	x 64,8 10,2 89,8 90,6 5,7 1,9 1,9		
Gewählt:	Rödiger, Klaus (GRÜNE)				
Schiedungen 13.06.1999	Wahlberechtigte Wähler/Wahlbeteiligung ungültige Stimmen gültige Stimmen davon entfielen auf Neuhaus, Günter (F.D.P.) Korn, Friedrich-Willi Kirsch, Inge sonstige	197 117 11 106 86 17 1 2	x 59,4 9,4 90,6 81,1 16,0 0,9 1,9		
Gewählt:	Neuhaus, Günter (F.D.P.)				
Trebra 13.06.1999	Wahlberechtigte Wähler/Wahlbeteiligung ungültige Stimmen gültige Stimmen davon entfielen auf Hamann, Irma (F.D.P.) Henkel, Gebler, sonstige	297 248 16 232 228 1 1 2	x 83,5 6,5 93,5 98,3 0,4 0,4 0,9		
Gewählt:	Hamann, Irma (F.D.P.)				
Ilfeld					
Sophienhof 12.09.1999	Wahlberechtigte Wähler/Wahlbeteiligung ungültige Stimmen gültige Stimmen davon entfielen auf Humburg, Harald Isecke, Rolf Liebig, Kai Horbas, Rudolf	37 23 - 23 20 1 1 1	x 62,2 - 100,0 87,0 4,3 4,3 4,3		
Gewählt:	Humburg, Harald				
Nordhausen					
Bielen 13.06.1999	Wahlberechtigte Wähler/Wahlbeteiligung ungültige Stimmen gültige Stimmen davon entfielen auf Förster, Udo Gutsche, Manfred Blank, Udo sonstige	1 130 595 83 512 506 2 1 3	x 52,7 13,9 86,1 98,8 0,4 0,2 0,6		
Gewählt:	Förster, Udo				
Herreden 13.06.1999	Wahlberechtigte Wähler/Wahlbeteiligung ungültige Stimmen gültige Stimmen davon entfielen auf Jacobi,Sabine (PDS) Samel, Michael Schafer, Udo sonstige	416 244 81 163 145 5 4 9	x 58,7 33,2 66,8 89,0 3,1 2,5 5,5		
Gewählt:	Jacobi,Sabine (PDS)				



4. Wahlen der Ortsbürgermeister

Gemeinde Ortsteil Datum der Hauptwahl	Wähler — Stimmverhalten	Hauptwahl		Stichwahl	
		Anzahl	%	Anzahl	%
Noch: Landkreis Nordhausen					
noch: Nordhausen					
Hesserode 13.06.1999	Wahlberechtigte Wähler/Wahlbeteiligung ungültige Stimmen gültige Stimmen davon entfielen auf Hertel, Waldemar (SPD) Hering, Egon Grimm, Horst sonstige	446 258 63 195 120 24 11 40	x 57,8 24,4 75,6 61,5 12,3 5,6 20,5		
Gewählt:	Hertel, Waldemar (SPD)				
Hörningen 13.06.1999	Wahlberechtigte Wähler/Wahlbeteiligung ungültige Stimmen gültige Stimmen davon entfielen auf Junker, Alfred (CDU) Keller, H.-J.	208 143 9 134 133 1	x 68,8 6,3 93,7 99,3 0,7		
Gewählt:	Junker, Alfred (CDU)				
Leimbach 13.06.1999	Wahlberechtigte Wähler/Wahlbeteiligung ungültige Stimmen gültige Stimmen davon entfielen auf Pfennig, Karl-Heinz (Allg. Bürg) König, Manfred Teichmann, Gregor sonstige	638 411 55 356 326 11 6 13	x 64,4 13,4 86,6 91,6 3,1 1,7 3,7		
Gewählt:	Pfennig, Karl-Heinz (Allg. Bürg)				
Steigerthal 13.06.1999	Wahlberechtigte Wähler/Wahlbeteiligung ungültige Stimmen gültige Stimmen davon entfielen auf Uebner, Karl (FFW) Barkminn, Joachim (CDU)	291 221 12 209 157 52	x 75,9 5,4 94,6 75,1 24,9		
Gewählt:	Uebner, Karl (FFW)				
Steinbrücken 13.06.1999	Wahlberechtigte Wähler/Wahlbeteiligung ungültige Stimmen gültige Stimmen davon entfielen auf Kruse, Andreas Schwarz, Thorsten	191 161 8 153 123 30	x 84,3 5,0 95,0 80,4 19,6		
Gewählt:	Kruse, Andreas				
Sundhausen 13.06.1999	Wahlberechtigte Wähler/Wahlbeteiligung ungültige Stimmen gültige Stimmen davon entfielen auf Milbret, Elisabeth Hermann, Helga	930 630 5 625 332 293	x 67,7 0,8 99,2 53,1 46,9		
Gewählt:	Milbret, Elisabeth				
Sollstedt					
Wülfingerode 13.06.1999	Wahlberechtigte Wähler/Wahlbeteiligung ungültige Stimmen gültige Stimmen davon entfielen auf Liebetrau, Rüdiger (SPD) Albrecht, Heidrun Domann, Stefan sonstige	419 293 42 251 232 3 3 13	x 69,9 14,3 85,7 92,4 1,2 1,2 5,2		
Gewählt:	Liebetrau, Rüdiger (SPD)				



4. Wahlen der Ortsbürgermeister

Gemeinde Ortsteil Datum der Hauptwahl	Wähler — Stimmverhalten	Hauptwahl		Stichwahl	
		Anzahl	%	Anzahl	%
Noch: Landkreis Nordhausen					
Werther					
Großwechungen 13.06.1999	Wahlberechtigte	780	x		
	Wähler/Wahlbeteiligung	531	68,1		
	ungültige Stimmen	21	4,0		
	gültige Stimmen	510	96,0		
	davon entfielen auf				
	Hirde, Rainer (CDU)	293	57,5		
	Alert, Annegret (SPD)	217	42,5		
Gewählt:	Hirde, Rainer (CDU)				
<hr/>					
Günzerode 13.06.1999	Wahlberechtigte	209	x		
	Wähler/Wahlbeteiligung	128	61,2		
	ungültige Stimmen	23	18,0		
	gültige Stimmen	105	82,0		
	davon entfielen auf				
	Reinhardt, Jeanette (CDU)	89	84,8		
	Quiel, Horst	12	11,4		
	Theuerkauf, Norbert	4	3,8		
Gewählt:	Reinhardt, Jeanette (CDU)				
<hr/>					
Haferungen 13.06.1999	Wahlberechtigte	142	x		
	Wähler/Wahlbeteiligung	110	77,5		
	ungültige Stimmen	3	2,7		
	gültige Stimmen	107	97,3		
	davon entfielen auf				
	Jochmann, Margrit (PDS)	81	75,7		
	Wilhelm, Ullrich (SPD)	26	24,3		
Gewählt:	Jochmann, Margrit (PDS)				
<hr/>					
Immenrode 13.06.1999	Wahlberechtigte	89	x		
	Wähler/Wahlbeteiligung	78	87,6		
	ungültige Stimmen	8	10,3		
	gültige Stimmen	70	89,7		
	davon entfielen auf				
	Erbsmehl, Regina (PDS)	66	94,3		
	Mackerodt, Ralf	3	4,3		
	Würschig, Heike	1	1,4		
Gewählt:	Erbsmehl, Regina (PDS)				
<hr/>					
Kleinwechungen 13.06.1999	Wahlberechtigte	245	x		
	Wähler/Wahlbeteiligung	151	61,6		
	ungültige Stimmen	12	7,9		
	gültige Stimmen	139	92,1		
	davon entfielen auf				
	Krug, Michaela (CDU)	83	59,7		
	Junker, Wilfried (SPD)	56	40,3		
Gewählt:	Krug, Michaela (CDU)				
<hr/>					
Mauderode 13.06.1999	Wahlberechtigte	115	x		
	Wähler/Wahlbeteiligung	83	72,2		
	ungültige Stimmen	9	10,8		
	gültige Stimmen	74	89,2		
	davon entfielen auf				
	Kaempffe, Carola (SPD)	73	98,6		
	Schirmer, Gunda	1	1,4		
Gewählt:	Kaempffe, Carola (SPD)				
<hr/>					
Pützlingen 13.06.1999	Wahlberechtigte	138	x		
	Wähler/Wahlbeteiligung	130	94,2		
	ungültige Stimmen	2	1,5		
	gültige Stimmen	128	98,5		
	davon entfielen auf				
	Hatzky, Heike (CDU)	67	52,3		
	Hennecke, Veronika	61	47,7		
Gewählt:	Hatzky, Heike (CDU)				
<hr/>					
Werther 13.06.1999	Wahlberechtigte	1 275	x		
	Wähler/Wahlbeteiligung	829	65,0		
	ungültige Stimmen	19	2,3		
	gültige Stimmen	810	97,7		
	davon entfielen auf				
	Helbing, Bernd (BB)	675	83,3		
	Brauer, Sonja (CDU)	135	16,7		
Gewählt:	Helbing, Bernd (BB)				



4. Wahlen der Ortsbürgermeister

Gemeinde Ortsteil Datum der Hauptwahl	Wähler — Stimmverhalten	Hauptwahl		Stichwahl	
		Anzahl	%	Anzahl	%
Landkreis Wartburgkreis					
Bad Liebenstein, Stadt					
Meimers 13.06.1999	Wahlberechtigte	315	x		
	Wähler/Wahlbeteiligung	212	67,3		
	ungültige Stimmen	29	13,7		
	gültige Stimmen	183	86,3		
	davon entfielen auf				
	Brenn, Norbert (FWG)	181	98,9		
	Haase, Bernd	1	0,5		
	Heß, Peter	1	0,5		
Gewählt:	Brenn, Norbert (FWG)				
Bad Salzungen, Stadt					
Hohleborn 13.06.1999	Wahlberechtigte	45	x		
	Wähler/Wahlbeteiligung	35	77,8		
	ungültige Stimmen	3	8,6		
	gültige Stimmen	32	91,4		
	davon entfielen auf				
	Rübsam, Hartwig (UdB)	26	81,3		
	Kaiser, Evelyne	3	9,4		
	Morgenweck, Karl-Heinz	2	6,3		
	Kallert, Sabine	1	3,1		
Gewählt:	Rübsam, Hartwig (UdB)				
Kaltenborn					
13.06.1999	Wahlberechtigte	381	x		
	Wähler/Wahlbeteiligung	283	74,3		
	ungültige Stimmen	30	10,6		
	gültige Stimmen	253	89,4		
	davon entfielen auf				
	Zuhr, Marion (CDU)	204	80,6		
	Wenzel, Egon	19	7,5		
	Ader, Kurt	17	6,7		
	sonstige	13	5,1		
Gewählt:	Zuhr, Marion (CDU)				
Kloster-Allendorf					
13.06.1999	Wahlberechtigte	732	x		
	Wähler/Wahlbeteiligung	362	49,5		
	ungültige Stimmen	59	16,3		
	gültige Stimmen	303	83,7		
	davon entfielen auf				
	Dörer, Gerd (PDS)	288	95,0		
	Popel, Hartmut	6	2,0		
	Hartmann, Dieter	4	1,3		
	sonstige	5	1,7		
Gewählt:	Dörer, Gerd (PDS)				
Langenfeld					
13.06.1999	Wahlberechtigte	1 116	x		
	Wähler/Wahlbeteiligung	694	62,2		
	ungültige Stimmen	162	23,3		
	gültige Stimmen	532	76,7		
	davon entfielen auf				
	Kaddatz, Gabriele (CDU)	360	67,7		
	Eberhardt, Heinz	66	12,4		
	Hesse, Thomas	36	6,8		
	sonstige	70	13,2		
Gewählt:	Kaddatz, Gabriele (CDU)				
Wildprechtroda					
13.06.1999	Wahlberechtigte	339	x		
	Wähler/Wahlbeteiligung	210	61,9		
	ungültige Stimmen	30	14,3		
	gültige Stimmen	180	85,7		
	davon entfielen auf				
	Weber, Carola	169	93,9		
	Hellmann, Werner	3	1,7		
	Storch, Eberhardt	3	1,7		
	sonstige	5	2,8		
Gewählt:	Weber, Carola				
Behringen					
Behringen 13.06.1999	Wahlberechtigte	1 350	x		
	Wähler/Wahlbeteiligung	876	64,9		
	ungültige Stimmen	229	26,1		
	gültige Stimmen	647	73,9		
	davon entfielen auf				
	Ihde, Ralf (CDU)	515	79,6		
	Bischof, Bernhard	50	7,7		
	König, Günther	36	5,6		
	sonstige	46	7,1		
Gewählt:	Ihde, Ralf (CDU)				



4. Wahlen der Ortsbürgermeister

Gemeinde Ortsteil Datum der Hauptwahl	Wähler — Stimmverhalten	Hauptwahl		Stichwahl	
		Anzahl	%	Anzahl	%
Noch: Landkreis Wartburgkreis					
noch: Behringen					
Craula 13.06.1999	Wahlberechtigte	280	x		
	Wähler/Wahlbeteiligung	211	75,4		
	ungültige Stimmen	38	18,0		
	gültige Stimmen	173	82,0		
	davon entfielen auf				
	Gerstel, Helga (FWG)	157	90,8		
	Baumbach, Achim	12	6,9		
	Weyhe, Axel	1	0,6		
	sonstige	3	1,7		
Gewählt:	Gerstel, Helga (FWG)				
Reichenbach 13.06.1999	Wahlberechtigte	332	x		
	Wähler/Wahlbeteiligung	246	74,1		
	ungültige Stimmen	11	4,5		
	gültige Stimmen	235	95,5		
	davon entfielen auf				
	Bürger, Edda (Reichenb.)	218	92,8		
	Bönhardt, Mario	6	2,6		
	Kirschner, Mathias	5	2,1		
	sonstige	6	2,6		
Gewählt:	Bürger, Edda (Reichenb.)				
Tüngeda 13.06.1999	Wahlberechtigte	501	x		
	Wähler/Wahlbeteiligung	351	70,1		
	ungültige Stimmen	43	12,3		
	gültige Stimmen	308	87,7		
	davon entfielen auf				
	Stamm, Frank (Tüngedaer Vereine)	249	80,8		
	Bönhard, Reinhard	22	7,1		
	Ludwig, Hildegard	12	3,9		
	sonstige	25	8,1		
Gewählt:	Stamm, Frank (Tüngedaer Vereine)				
Wolfsbehringen 13.06.1999	Wahlberechtigte	447	x		
	Wähler/Wahlbeteiligung	315	70,5		
	ungültige Stimmen	40	12,7		
	gültige Stimmen	275	87,3		
	davon entfielen auf				
	Scheidler, Volkmar (FFW)	237	86,2		
	Ernst, Steffen	9	3,3		
	Vockerodt, Lothar	4	1,5		
	sonstige	25	9,1		
Gewählt:	Scheidler, Volkmar (FFW)				
Berka/Werra, Stadt					
Fernbreitenbach 13.06.1999	Wahlberechtigte	377	x		
	Wähler/Wahlbeteiligung	251	66,6		
	ungültige Stimmen	32	12,7		
	gültige Stimmen	219	87,3		
	davon entfielen auf				
	Prenzel, Christine (FWG)	203	92,7		
	Preißel, Gudrun	5	2,3		
	Börner, Manfred	3	1,4		
	sonstige	8	3,7		
Gewählt:	Prenzel, Christine (FWG)				
Gospenroda 13.06.1999	Wahlberechtigte	484	x		
	Wähler/Wahlbeteiligung	325	67,1		
	ungültige Stimmen	13	4,0		
	gültige Stimmen	312	96,0		
	davon entfielen auf				
	Kümmel, Johannes (FWG)	297	95,2		
	Göring, Heidi	12	3,8		
	Dorstmann, Jutta	1	0,3		
	sonstige	2	0,6		
Gewählt:	Kümmel, Johannes (FWG)				
Herda 13.06.1999	Wahlberechtigte	729	x		
	Wähler/Wahlbeteiligung	428	58,7		
	ungültige Stimmen	50	11,7		
	gültige Stimmen	378	88,3		
	davon entfielen auf				
	Gleichmann, Andreas (FWG)	355	93,9		
	Walpert, Manfred	11	2,9		
	Bachmann, Rainer	3	0,8		
	sonstige	9	2,4		
Gewählt:	Gleichmann, Andreas (FWG)				



4. Wahlen der Ortsbürgermeister

Gemeinde Ortsteil Datum der Hauptwahl	Wähler — Stimmverhalten	Hauptwahl		Stichwahl	
		Anzahl	%	Anzahl	%
Noch: Landkreis Wartburgkreis					
noch: Berka/Werra, Stadt					
Horschlitt 13.06.1999	Wahlberechtigte	379	x		
	Wähler/Wahlbeteiligung	238	62,8		
	ungültige Stimmen	28	11,8		
	gültige Stimmen	210	88,2		
	davon entfielen auf				
	Gaber, Elisabeth (FWG)	199	94,8		
	Spieß, Rosemarie	4	1,9		
	Reschke, Manfred	3	1,4		
	sonstige	4	1,9		
Gewählt:	Gaber, Elisabeth (FWG)				
<hr/>					
Vitzeroda 13.06.1999	Wahlberechtigte	295	x		
	Wähler/Wahlbeteiligung	236	80,0		
	ungültige Stimmen	25	10,6		
	gültige Stimmen	211	89,4		
	davon entfielen auf				
	Fischer, Dirk (FWG)	206	97,6		
	Guth, Rainer	2	0,9		
	Kraus, Franz	1	0,5		
	sonstige	2	0,9		
Gewählt:	Fischer, Dirk (FWG)				
<hr/>					
Wünschensuhl 13.06.1999	Wahlberechtigte	413	x		
	Wähler/Wahlbeteiligung	270	65,4		
	ungültige Stimmen	32	11,9		
	gültige Stimmen	238	88,1		
	davon entfielen auf				
	Wagner, Norbert	231	97,1		
	Pauer, Bernhard	4	1,7		
	Gerlach, Ralf	1	0,4		
	sonstige	2	0,8		
Gewählt:	Wagner, Norbert				
<hr/>					
Creuzburg, Stadt					
Scherbda 13.06.1999	Wahlberechtigte	402	x		
	Wähler/Wahlbeteiligung	289	71,9		
	ungültige Stimmen	46	15,9		
	gültige Stimmen	243	84,1		
	davon entfielen auf				
	Rödiger, Klaus (CDU)	232	95,5		
	Hendrich, Felix	11	4,5		
Gewählt:	Rödiger, Klaus (CDU)				
<hr/>					
Dorndorf					
Dietlas 13.06.1999	Wahlberechtigte	447	x		
	Wähler/Wahlbeteiligung	299	66,9		
	ungültige Stimmen	41	13,7		
	gültige Stimmen	258	86,3		
	davon entfielen auf				
	Heidt, Gerd (CDU)	256	99,2		
	Küttner, Joachim	1	0,4		
	Knaak, Rene	1	0,4		
Gewählt:	Heidt, Gerd (CDU)				
<hr/>					
Geisa, Stadt					
Borsch 13.06.1999	Wahlberechtigte	517	x		
	Wähler/Wahlbeteiligung	350	67,7		
	ungültige Stimmen	67	19,1		
	gültige Stimmen	283	80,9		
	davon entfielen auf				
	Rübsam, Reinhold (CDU)	249	88,0		
	Kraus, Lothar	16	5,7		
	Rudolph, Lothar	5	1,8		
	sonstige	13	4,6		
Gewählt:	Rübsam, Reinhold (CDU)				
<hr/>					
Bremen 13.06.1999	Wahlberechtigte	246	x		
	Wähler/Wahlbeteiligung	196	79,7		
	ungültige Stimmen	17	8,7		
	gültige Stimmen	179	91,3		
	davon entfielen auf				
	Bernhardt, Markus (CDU)	141	78,8		
	Kritsch, Christoph	20	11,2		
	Falkenhahn, Hermann	7	3,9		
	sonstige	11	6,1		
Gewählt:	Bernhardt, Markus (CDU)				



4. Wahlen der Ortsbürgermeister

Gemeinde Ortsteil Datum der Hauptwahl	Wähler — Stimmverhalten	Hauptwahl		Stichwahl	
		Anzahl	%	Anzahl	%
Noch: Landkreis Wartburgkreis					
noch: Geisa, Stadt Otzbach/Gebblar 13.06.1999	Wahlberechtigte Wähler/Wahlbeteiligung ungültige Stimmen gültige Stimmen davon entfielen auf Bott, Paul (CDU) Nensel, Helmut Rehberg, Paul sonstige	147 120 27 93 87 2 1 3	x 81,6 22,5 77,5 93,5 2,2 1,1 3,2		
Gewählt:	Bott, Paul (CDU)				
Wiesefeld 14.05.2000	Wahlberechtigte Wähler/Wahlbeteiligung ungültige Stimmen gültige Stimmen davon entfielen auf Wingefeld, Josef Laibach, Winfried	122 65 12 53 52 1	x 53,3 18,5 81,5 98,1 1,9		
Gewählt:	Wingefeld, Josef				
Gerstungen Neustädt 13.06.1999	Wahlberechtigte Wähler/Wahlbeteiligung ungültige Stimmen gültige Stimmen davon entfielen auf Simon, Doris (SPD) Roßbach, Kurt (CDU)	286 203 10 193 144 49	x 71,0 4,9 95,1 74,6 25,4		
Gewählt:	Simon, Doris (SPD)				
Sallmannshausen 13.06.1999	Wahlberechtigte Wähler/Wahlbeteiligung ungültige Stimmen gültige Stimmen davon entfielen auf Wiedemann, Jürgen (CDU) Meder, Eva	129 97 8 89 62 27	x 75,2 8,2 91,8 69,7 30,3		
Gewählt:	Wiedemann, Jürgen (CDU)				
Hörselberg Großenlupnitz 13.06.1999	Wahlberechtigte Wähler/Wahlbeteiligung ungültige Stimmen gültige Stimmen davon entfielen auf Voigt, Jens (IG) Trabert, Petra Stephan, Thomas sonstige	839 450 44 406 399 3 1 3	x 53,6 9,8 90,2 98,3 0,7 0,2 0,7		
Gewählt:	Voigt, Jens (IG)				
Hastrungsfeld/Burla 13.06.1999	Wahlberechtigte Wähler/Wahlbeteiligung ungültige Stimmen gültige Stimmen davon entfielen auf Hecht, Martin (FW) Becker, Gabriele	200 165 24 141 137 4	x 82,5 14,5 85,5 97,2 2,8		
Gewählt:	Hecht, Martin (FW)				
Kälberfeld 13.06.1999	Wahlberechtigte Wähler/Wahlbeteiligung ungültige Stimmen gültige Stimmen davon entfielen auf Seebach, Christina (FW) Kannegießer, Frank Schulze, Carola	236 181 17 164 162 1 1	x 76,7 9,4 90,6 98,8 0,6 0,6		
Gewählt:	Seebach, Christina (FW)				



4. Wahlen der Ortsbürgermeister

Gemeinde Ortsteil Datum der Hauptwahl	Wähler — Stimmverhalten	Hauptwahl		Stichwahl	
		Anzahl	%	Anzahl	%
Noch: Landkreis Wartburgkreis					
noch: Hörselberg Sättelstädt/Sondra 13.06.1999	Wahlberechtigte Wähler/Wahlbeteiligung ungültige Stimmen gültige Stimmen davon entfielen auf Mitterbacher, Bernhard (CDU) Brohm, Thomas Rosenbaum, Ralf sonstige	655 398 32 366 353 8 2 3	x 60,8 8,0 92,0 96,4 2,2 0,5 0,8		
Gewählt:	Mitterbacher, Bernhard (CDU)				
Wenigenlupnitz 13.06.1999	Wahlberechtigte Wähler/Wahlbeteiligung ungültige Stimmen gültige Stimmen davon entfielen auf Langlotz, Kurt (CDU) Skippe, Günter Suck, Klaus sonstige	858 415 67 348 332 4 3 9	x 48,4 16,1 83,9 95,4 1,1 0,9 2,6		
Gewählt:	Langlotz, Kurt (CDU)				
Krauthausen Pferdsdorf-Spichra 13.06.1999	Wahlberechtigte Wähler/Wahlbeteiligung ungültige Stimmen gültige Stimmen davon entfielen auf Beck, Gerald (WG) Kirchner, Hans-Jörg	332 263 25 238 168 70	x 79,2 9,5 90,5 70,6 29,4		
Gewählt:	Beck, Gerald (WG)				
Ütteroda 13.06.1999	Wahlberechtigte Wähler/Wahlbeteiligung ungültige Stimmen gültige Stimmen davon entfielen auf Heckmann, Jürgen (FFW) Weber, Friedhelm (WG Rassegeflügel- zuchtverein)	231 170 6 164 108 56	x 73,6 3,5 96,5 65,9 34,1		
Gewählt:	Heckmann, Jürgen (FFW)				
Marksuhl Burkhardtroda 13.06.1999	Wahlberechtigte Wähler/Wahlbeteiligung ungültige Stimmen gültige Stimmen davon entfielen auf Hofmann, Günter (PDS) König, Helmut Steinhäuser, Gerhard sonstige	265 195 20 175 167 5 1 2	x 73,6 10,3 89,7 95,4 2,9 0,6 1,1		
Gewählt:	Hofmann, Günter (PDS)				
Eckardtshausen 13.06.1999	Wahlberechtigte Wähler/Wahlbeteiligung ungültige Stimmen gültige Stimmen davon entfielen auf Hähnel, Hans-Dieter (EWG) Scheuch, Dieter Reißig, Anneliese sonstige	523 324 59 265 203 19 17 26	x 62,0 18,2 81,8 76,6 7,2 6,4 9,8		
Gewählt:	Hähnel, Hans-Dieter (EWG)				
Förtha 13.06.1999	Wahlberechtigte Wähler/Wahlbeteiligung ungültige Stimmen gültige Stimmen davon entfielen auf Kühn, Hartmut (CDU) Möller, Horst Fiedler, Katrin (SPD)	725 505 28 477 237 126 114	x 69,7 5,5 94,5 49,7 26,4 23,9	724 300 11 289 214 75	x 41,4 3,7 96,3 74,0 26,0
Gewählt:	Kühn, Hartmut (CDU)				



4. Wahlen der Ortsbürgermeister

Gemeinde Ortsteil Datum der Hauptwahl	Wähler — Stimmverhalten	Hauptwahl		Stichwahl	
		Anzahl	%	Anzahl	%
Noch: Landkreis Wartburgkreis					
Mihla					
Buchenau 13.06.1999	Wahlberechtigte	103	x		
	Wähler/Wahlbeteiligung	57	55,3		
	ungültige Stimmen	4	7,0		
	gültige Stimmen	53	93,0		
	davon entfielen auf				
	Hoffmann, Horst (UWG)	48	90,6		
	Trautewig, Alfred	4	7,5		
	Jakuscheit, Dietmar	1	1,9		
Gewählt:	Hoffmann, Horst (UWG)				
Ruhla, Stadt					
Thal 13.06.1999	Wahlberechtigte	1 661	x		
	Wähler/Wahlbeteiligung	1 121	67,5		
	ungültige Stimmen	145	12,9		
	gültige Stimmen	976	87,1		
	davon entfielen auf				
	Backhaus, Karl-Josef (CDU)	949	97,2		
	Heß, Hans-Wolfgang	5	0,5		
	Lessig, Dr. Hans-Jürg	3	0,3		
	sonstige	19	1,9		
Gewählt:	Backhaus, Karl-Josef (CDU)				
Stadtlengsfeld, Stadt					
Gehaus 13.06.1999	Wahlberechtigte	644	x		
	Wähler/Wahlbeteiligung	452	70,2		
	ungültige Stimmen	158	35,0		
	gültige Stimmen	294	65,0		
	davon entfielen auf				
	Franke, Sybille (SPD)	184	62,6		
	Kehr, Hans (CDU)	110	37,4		
Gewählt:	Franke, Sybille (SPD)				
Tiefenort					
Dönges 13.06.1999	Wahlberechtigte	193	x		
	Wähler/Wahlbeteiligung	142	73,6		
	ungültige Stimmen	15	10,6		
	gültige Stimmen	127	89,4		
	davon entfielen auf				
	Wilhelm, Ute	84	66,1		
	Schrön, Christoph	13	10,2		
	Pilitsch, Jürgen	10	7,9		
	sonstige	20	15,7		
Gewählt:	Wilhelm, Ute				
Oberrohn					
13.06.1999	Wahlberechtigte	225	x	225	x
	Wähler/Wahlbeteiligung	131	58,2	105	46,7
	ungültige Stimmen	15	11,5	4	3,8
	gültige Stimmen	116	88,5	101	96,2
	davon entfielen auf				
	Michel, Bodo	29	25,0	52	51,5
	Wegner, Georg	29	25,0	49	48,5
	Reißdorf, Horst	17	14,7		
	sonstige	41	35,3		
Gewählt:	Michel, Bodo				
Treffurt, Stadt					
Falken 13.06.1999	Wahlberechtigte	881	x		
	Wähler/Wahlbeteiligung	541	61,4		
	ungültige Stimmen	13	2,4		
	gültige Stimmen	528	97,6		
	davon entfielen auf				
	Seifert, Hartwig (CDU)	365	69,1		
	Wattenbach, Dieter	163	30,9		
Gewählt:	Seifert, Hartwig (CDU)				
Großburschla					
13.06.1999	Wahlberechtigte	1 021	x		
	Wähler/Wahlbeteiligung	557	54,6		
	ungültige Stimmen	118	21,2		
	gültige Stimmen	439	78,8		
	davon entfielen auf				
	Aulich, Hans-Joachim (SPD)	403	91,8		
	Schein, Alfred	12	2,7		
	Regenspurger, Jürgen	3	0,7		
	sonstige	21	4,8		
Gewählt:	Aulich, Hans-Joachim (SPD)				



4. Wahlen der Ortsbürgermeister

Gemeinde Ortsteil Datum der Hauptwahl	Wähler — Stimmverhalten	Hauptwahl		Stichwahl	
		Anzahl	%	Anzahl	%
Noch: Landkreis Wartburgkreis					
noch: Treffurt, Stadt Schnellmannshausen 13.06.1999	Wahlberechtigte Wähler/Wahlbeteiligung ungültige Stimmen gültige Stimmen davon entfielen auf Jauernik, Heiko (CDU) Fischer, Ronald Wagner, Karlheinz sonstige	856 580 109 471 429 19 9 14	x 67,8 18,8 81,2 91,1 4,0 1,9 3,0		
Gewählt:	Jauernik, Heiko (CDU)				
Unterebreizbach Pferdsdorf 13.06.1999	Wahlberechtigte Wähler/Wahlbeteiligung ungültige Stimmen gültige Stimmen davon entfielen auf Ruppelt, Heinrich (CDU) Grunau, Edith (SPD)	459 312 14 298 194 104	x 68,0 4,5 95,5 65,1 34,9		
Gewählt:	Ruppelt, Heinrich (CDU)				
Sünna 13.06.1999	Wahlberechtigte Wähler/Wahlbeteiligung ungültige Stimmen gültige Stimmen davon entfielen auf Heidrich, Manfred (CDU) Ziegler, Günther (SPD)	1 097 797 12 785 585 200	x 72,7 1,5 98,5 74,5 25,5		
Gewählt:	Heidrich, Manfred (CDU)				
Vacha, Stadt Oberzella 13.06.1999	Wahlberechtigte Wähler/Wahlbeteiligung ungültige Stimmen gültige Stimmen davon entfielen auf Schröder, Herbert (SPD) Messerschmidt, Bernd Träger, Reinhard sonstige	329 220 49 171 153 8 2 8	x 66,9 22,3 77,7 89,5 4,7 1,2 4,7		
Gewählt:	Schröder, Herbert (SPD)				
Wutha-Farnroda Kahlenberg 13.06.1999	Wahlberechtigte Wähler/Wahlbeteiligung ungültige Stimmen gültige Stimmen davon entfielen auf Lehmann, Kristina Bohn, Ramona Strickrodt, Bärbel	294 157 24 133 128 4 1	x 53,4 15,3 84,7 96,2 3,0 0,8		
Gewählt:	Lehmann, Kristina				
Mosbach 13.06.1999	Wahlberechtigte Wähler/Wahlbeteiligung ungültige Stimmen gültige Stimmen davon entfielen auf Siebert, Jürgen Tschar, Wolfgang Probst, Brigitte sonstige	1 144 668 80 588 577 2 2 7	x 58,4 12,0 88,0 98,1 0,3 0,3 1,2		
Gewählt:	Siebert, Jürgen				
Schönau 13.06.1999	Wahlberechtigte Wähler/Wahlbeteiligung ungültige Stimmen gültige Stimmen davon entfielen auf Ortmann, Volker Hübner, Dieter Braun, Günther sonstige	538 339 37 302 293 2 2 5	x 63,0 10,9 89,1 97,0 0,7 0,7 1,7		
Gewählt:	Ortmann, Volker				



4. Wahlen der Ortsbürgermeister

Gemeinde Ortsteil Datum der Hauptwahl	Wähler — Stimmverhalten	Hauptwahl		Stichwahl	
		Anzahl	%	Anzahl	%
Landkreis Unstrut-Hainich-Kreis					
Anrode					
Bickenriede 13.06.1999	Wahlberechtigte	1 256	x		
	Wähler/Wahlbeteiligung	1 022	81,4		
	ungültige Stimmen	72	7,0		
	gültige Stimmen	950	93,0		
	davon entfielen auf				
	Brand, Siegfried (CDU)	936	98,5		
	Schröter, Reinhard	6	0,6		
	Reinhardt, Bertram	2	0,2		
	sonstige	6	0,6		
Gewählt:	Brand, Siegfried (CDU)				
Dörna					
Dörna 13.06.1999	Wahlberechtigte	335	x		
	Wähler/Wahlbeteiligung	185	55,2		
	ungültige Stimmen	7	3,8		
	gültige Stimmen	178	96,2		
	davon entfielen auf				
	Rathgeber, Michael (FWG)	105	59,0		
	Grunewald, Joachim (CDU)	73	41,0		
Gewählt:	Rathgeber, Michael (FWG)				
Hollenbach					
Hollenbach 13.06.1999	Wahlberechtigte	235	x		
	Wähler/Wahlbeteiligung	161	68,5		
	ungültige Stimmen	5	3,1		
	gültige Stimmen	156	96,9		
	davon entfielen auf				
	Thor, Renate	79	50,6		
	Abrell, Horst (FWG)	77	49,4		
Gewählt:	Thor, Renate				
Lengefeld					
Lengefeld 13.06.1999	Wahlberechtigte	759	x		
	Wähler/Wahlbeteiligung	355	46,8		
	ungültige Stimmen	44	12,4		
	gültige Stimmen	311	87,6		
	davon entfielen auf				
	Born, Eberhard (FWG)	296	95,2		
	Dienemann, Walter	3	1,0		
	Döring, Wigbert	2	0,6		
	sonstige	10	3,2		
Gewählt:	Born, Eberhard (FWG)				
Zella					
Zella 13.06.1999	Wahlberechtigte	294	x		
	Wähler/Wahlbeteiligung	234	79,6		
	ungültige Stimmen	26	11,1		
	gültige Stimmen	208	88,9		
	davon entfielen auf				
	Knauft, Christof (CDU)	206	99,0		
	Wand, Georg	1	0,5		
	Schulz, Heinz	1	0,5		
Gewählt:	Knauft, Christof (CDU)				
Bad Langensalza, Stadt					
Aschara 13.06.1999	Wahlberechtigte	499	x		
	Wähler/Wahlbeteiligung	289	57,9		
	ungültige Stimmen	11	3,8		
	gültige Stimmen	278	96,2		
	davon entfielen auf				
	Rühl, Hans-Martin (CDU)	263	94,6		
	Rieß, Klaus	5	1,8		
	Werner, Heinz	3	1,1		
	sonstige	7	2,5		
Gewählt:	Rühl, Hans-Martin (CDU)				
Eckardtshausen					
Eckardtshausen 12.09.1999	Wahlberechtigte	201	x		
	Wähler/Wahlbeteiligung	156	77,6		
	ungültige Stimmen	16	10,3		
	gültige Stimmen	140	89,7		
	davon entfielen auf				
	Frank, Jörg-Udo	94	67,1		
	Wilzeck, Jens	31	22,1		
	Schmolke, Heinz	6	4,3		
	sonstige	9	6,4		
Gewählt:	Frank, Jörg-Udo				



4. Wahlen der Ortsbürgermeister

Gemeinde Ortsteil Datum der Hauptwahl	Wähler — Stimmverhalten	Hauptwahl		Stichwahl	
		Anzahl	%	Anzahl	%
Noch: Landkreis Unstrut-Hainich-Kreis					
noch: Bad Langensalza, Stadt Großwelsbach 13.06.1999	Wahlberechtigte Wähler/Wahlbeteiligung ungültige Stimmen gültige Stimmen davon entfielen auf Keil, Werner (SPD) Seehof, Axel Aurin, Horst-Günter sonstige	273 174 43 131 89 13 6 23	x 63,7 24,7 75,3 67,9 9,9 4,6 17,6		
Gewählt:	Keil, Werner (SPD)				
Grumbach 13.06.1999	Wahlberechtigte Wähler/Wahlbeteiligung ungültige Stimmen gültige Stimmen davon entfielen auf Peppermüller, Joachim Tümmers, Hans-Dieter Helbing, Bernhard sonstige	237 174 22 152 117 10 6 19	x 73,4 12,6 87,4 77,0 6,6 3,9 12,5		
Gewählt:	Peppermüller, Joachim				
Henningsleben 13.06.1999	Wahlberechtigte Wähler/Wahlbeteiligung ungültige Stimmen gültige Stimmen davon entfielen auf Krause, Christine Ludwig, Dieter Dreesgrönemeyer, Karl sonstige	213 142 39 103 42 20 17 24	x 66,7 27,5 72,5 40,8 19,4 16,5 23,3	214 97 4 93 49 44	x 45,3 4,1 95,9 52,7 47,3
Gewählt:	Krause, Christine				
Illbeben 13.06.1999	Wahlberechtigte Wähler/Wahlbeteiligung ungültige Stimmen gültige Stimmen davon entfielen auf Freytag, Gerd (UWG) Heß, Werner Schönau, Volkmar sonstige	236 168 23 145 125 6 4 10	x 71,2 13,7 86,3 86,2 4,1 2,8 6,9		
Gewählt:	Freytag, Gerd (UWG)				
Merxleben 13.06.1999	Wahlberechtigte Wähler/Wahlbeteiligung ungültige Stimmen gültige Stimmen davon entfielen auf Walter, Herbert Schmidt, Dietmar (CDU)	413 305 7 298 194 104	x 73,8 2,3 97,7 65,1 34,9		
Gewählt:	Walter, Herbert				
Nägelstedt 13.06.1999	Wahlberechtigte Wähler/Wahlbeteiligung ungültige Stimmen gültige Stimmen davon entfielen auf Helbig, Reinhard (SPD) Frommberger, Peter (UWG) Zimmermann, Werner	594 388 14 374 186 135 53	x 65,3 3,6 96,4 49,7 36,1 14,2	594 324 5 319 171 148	x 54,5 1,5 98,5 53,6 46,4
Gewählt:	Helbig, Reinhard (SPD)				
Stadt Thamsbrück 13.06.1999	Wahlberechtigte Wähler/Wahlbeteiligung ungültige Stimmen gültige Stimmen davon entfielen auf Anhalt, Hartmut (SPD) Rahardt, Albin Wagner, Siegfried sonstige	880 484 49 435 420 7 3 5	x 55,0 10,1 89,9 96,6 1,6 0,7 1,1		
Gewählt:	Anhalt, Hartmut (SPD)				



4. Wahlen der Ortsbürgermeister

Gemeinde Ortsteil Datum der Hauptwahl	Wähler — Stimmverhalten	Hauptwahl		Stichwahl	
		Anzahl	%	Anzahl	%
Noch: Landkreis Unstrut-Hainich-Kreis					
noch: Bad Langensalza, Stadt					
Waldstedt 13.06.1999	Wahlberechtigte	88	x	88	x
	Wähler/Wahlbeteiligung	66	75,0	53	60,2
	ungültige Stimmen	9	13,6	-	-
	gültige Stimmen	57	86,4	53	100,0
	davon entfielen auf				
	Limprecht, Karsten	17	29,8	50	94,3
	Hubold, Ilse	11	19,3	3	5,7
	Rönnert, Manfred	8	14,0		
	sonstige	21	36,8		
Gewählt:	Limprecht, Karsten				
<hr/>					
Wiegleben 13.06.1999	Wahlberechtigte	328	x		
	Wähler/Wahlbeteiligung	244	74,4		
	ungültige Stimmen	8	3,3		
	gültige Stimmen	236	96,7		
	davon entfielen auf				
	Helbing, Hans (F.D.P.)	217	91,9		
	Ißleib, Rainer	12	5,1		
	Croll, Harald	3	1,3		
	sonstige	4	1,7		
Gewählt:	Helbing, Hans (F.D.P.)				
<hr/>					
Zimmern 13.06.1999	Wahlberechtigte	289	x		
	Wähler/Wahlbeteiligung	224	77,5		
	ungültige Stimmen	53	23,7		
	gültige Stimmen	171	76,3		
	davon entfielen auf				
	Büchner, Frank (CDU)	124	72,5		
	Gold, Siegfried (F.D.P.)	47	27,5		
Gewählt:	Büchner, Frank (CDU)				
<hr/>					
Dünwald					
Beberstedt 13.06.1999	Wahlberechtigte	597	x		
	Wähler/Wahlbeteiligung	369	61,8		
	ungültige Stimmen	20	5,4		
	gültige Stimmen	349	94,6		
	davon entfielen auf				
	Hagelstange, Wigbert (CDU)	339	97,1		
	Kaufmann, Josef	3	0,9		
	Klaus, Ingo	2	0,6		
	sonstige	5	1,4		
Gewählt:	Hagelstange, Wigbert (CDU)				
<hr/>					
Hüpstedt 13.06.1999	Wahlberechtigte	1 244	x		
	Wähler/Wahlbeteiligung	852	68,5		
	ungültige Stimmen	91	10,7		
	gültige Stimmen	761	89,3		
	davon entfielen auf				
	Günther, Heinz (CDU)	732	96,2		
	Rademacher, Edgar	5	0,7		
	Till, Detlef	3	0,4		
	sonstige	21	2,8		
Gewählt:	Günther, Heinz (CDU)				
<hr/>					
Zaunröden 13.06.1999	Wahlberechtigte	97	x		
	Wähler/Wahlbeteiligung	59	60,8		
	ungültige Stimmen	6	10,2		
	gültige Stimmen	53	89,8		
	davon entfielen auf				
	Vogt, Mechthild	51	96,2		
	Güntherodt, Helmut	2	3,8		
Gewählt:	Vogt, Mechthild				
<hr/>					
Katharinenberg					
Diedorf 13.06.1999	Wahlberechtigte	1 275	x		
	Wähler/Wahlbeteiligung	858	67,3		
	ungültige Stimmen	65	7,6		
	gültige Stimmen	793	92,4		
	davon entfielen auf				
	Hesse, Reiner (BV)	746	94,1		
	Fick, Paul	18	2,3		
	Leister, Günter	7	0,9		
	sonstige	22	2,8		
Gewählt:	Hesse, Reiner (BV)				



4. Wahlen der Ortsbürgermeister

Gemeinde Ortsteil Datum der Hauptwahl	Wähler — Stimmverhalten	Hauptwahl		Stichwahl	
		Anzahl	%	Anzahl	%
Noch: Landkreis Unstrut-Hainich-Kreis					
noch: Katharinenberg Faulungen 13.06.1999	Wahlberechtigte Wähler/Wahlbeteiligung ungültige Stimmen gültige Stimmen davon entfielen auf Müller, Bernward (CDU) Sieland, Dietmar Müller, Petra sonstige	442 384 36 348 316 27 2 3	x 86,9 9,4 90,6 90,8 7,8 0,6 0,9		
Gewählt:	Müller, Bernward (CDU)				
Schierschwende 13.06.1999	Wahlberechtigte Wähler/Wahlbeteiligung ungültige Stimmen gültige Stimmen davon entfielen auf Steinbrecher, Harry (CDU) John, Reinhard Degenhardt, Gisela Scharf, Udo	87 80 10 70 63 3 2 2	x 92,0 12,5 87,5 90,0 4,3 2,9 2,9		
Gewählt:	Steinbrecher, Harry (CDU)				
Wendehausen 13.06.1999	Wahlberechtigte Wähler/Wahlbeteiligung ungültige Stimmen gültige Stimmen davon entfielen auf Zengerling, Helmuth (SPD) Hackel, Peter (CDU)	697 528 16 512 390 122	x 75,8 3,0 97,0 76,2 23,8		
Gewählt:	Zengerling, Helmuth (SPD)				
Menteroda Kleinkeula 13.06.1999	Wahlberechtigte Wähler/Wahlbeteiligung ungültige Stimmen gültige Stimmen davon entfielen auf Oberreich, Helmut (FWG) Spallek, Annegret (CDU)	85 73 - 73 53 20	x 85,9 - 100,0 72,6 27,4		
Gewählt:	Oberreich, Helmut (FWG)				
Menteroda 13.06.1999	Wahlberechtigte Wähler/Wahlbeteiligung ungültige Stimmen gültige Stimmen davon entfielen auf Siegel, Eberhard (PDS) Schmidt, Manfred (CDU) Trautvetter, Diether (FWG) Grimm, Karin (SPD)	1 705 1 089 13 1 076 364 242 237 233	x 63,9 1,2 98,8 33,8 22,5 22,0 21,7	1 705 560 1 559 379 180	x 32,8 0,2 99,8 67,8 32,2
Gewählt:	Siegel, Eberhard (PDS)				
Sollstedt 13.06.1999	Wahlberechtigte Wähler/Wahlbeteiligung ungültige Stimmen gültige Stimmen davon entfielen auf Schill, Peter (FWG) Wolf, Gottfried (CDU)	111 101 - 101 63 38	x 91,0 - 100,0 62,4 37,6		
Gewählt:	Schill, Peter (FWG)				
Urbach 13.06.1999	Wahlberechtigte Wähler/Wahlbeteiligung ungültige Stimmen gültige Stimmen davon entfielen auf Stange, Jürgen (WG Sport) Dobeneck, Wolfgang	311 212 15 197 194 3	x 68,2 7,1 92,9 98,5 1,5		
Gewählt:	Stange, Jürgen (WG Sport)				



4. Wahlen der Ortsbürgermeister

Gemeinde Ortsteil Datum der Hauptwahl	Wähler — Stimmverhalten	Hauptwahl		Stichwahl	
		Anzahl	%	Anzahl	%
Noch: Landkreis Unstrut-Hainich-Kreis					
Mühlhausen/Thüringen, Stadt					
Felchta 13.06.1999	Wahlberechtigte	477	x		
	Wähler/Wahlbeteiligung	413	86,6		
	ungültige Stimmen	6	1,5		
	gültige Stimmen	407	98,5		
	davon entfielen auf				
	Luck, Wolfgang (CDU)	208	51,1		
	Seyfert, Rene (SPD/WG)	96	23,6		
	Jacobi, Hans	62	15,2		
	Haase, Wilhelm	41	10,1		
Gewählt:	Luck, Wolfgang (CDU)				
Görmar 13.06.1999	Wahlberechtigte	884	x		
	Wähler/Wahlbeteiligung	559	63,2		
	ungültige Stimmen	54	9,7		
	gültige Stimmen	505	90,3		
	davon entfielen auf				
	Pabst, Gerhard	487	96,4		
	Bang, Reiner	8	1,6		
	Mielke, Wolfgang	2	0,4		
	sonstige	8	1,6		
Gewählt:	Pabst, Gerhard				
Saalfeld 13.06.1999	Wahlberechtigte	182	x	182	x
	Wähler/Wahlbeteiligung	148	81,3	152	83,5
	ungültige Stimmen	8	5,4	4	2,6
	gültige Stimmen	140	94,6	148	97,4
	davon entfielen auf				
	Thämert, Karin	69	49,3	78	52,7
	Lägel, Ricarda	65	46,4	70	47,3
	Kaufmann, Verona	1	0,7		
	sonstige	5	3,6		
Gewählt:	Thämert, Karin				
Windeberg 13.06.1999	Wahlberechtigte	201	x		
	Wähler/Wahlbeteiligung	135	67,2		
	ungültige Stimmen	17	12,6		
	gültige Stimmen	118	87,4		
	davon entfielen auf				
	Sell, Arnd	68	57,6		
	Jahnel, Grit	15	12,7		
	Obuch, Helmut	10	8,5		
	sonstige	25	21,2		
Gewählt:	Sell, Arnd				
Schlotheim, Stadt					
Hohenbergen 13.06.1999	Wahlberechtigte	153	x		
	Wähler/Wahlbeteiligung	137	89,5		
	ungültige Stimmen	12	8,8		
	gültige Stimmen	125	91,2		
	davon entfielen auf				
	Demme, Hans-Martin	80	64,0		
	Dlouhy, Petra (SPD)	45	36,0		
Gewählt:	Demme, Hans-Martin				
Mehrstedt 13.06.1999	Wahlberechtigte	216	x		
	Wähler/Wahlbeteiligung	183	84,7		
	ungültige Stimmen	6	3,3		
	gültige Stimmen	177	96,7		
	davon entfielen auf				
	Trübenbach, Jürgen	94	53,1		
	Linke, Rita	83	46,9		
Gewählt:	Trübenbach, Jürgen				
Schönstedt					
Alterstedt 13.06.1999	Wahlberechtigte	165	x		
	Wähler/Wahlbeteiligung	110	66,7		
	ungültige Stimmen	9	8,2		
	gültige Stimmen	101	91,8		
	davon entfielen auf				
	Müller, Werner	76	75,2		
	Theo, Stephan	8	7,9		
	Helbing, Karlo	8	7,9		
	sonstige	9	8,9		
Gewählt:	Müller, Werner				



4. Wahlen der Ortsbürgermeister

Gemeinde Ortsteil Datum der Hauptwahl	Wähler — Stimmverhalten	Hauptwahl		Stichwahl	
		Anzahl	%	Anzahl	%
Noch: Landkreis Unstrut-Hainich-Kreis					
Unstruttal					
Ammern 13.06.1999	Wahlberechtigte	1 165	x		
	Wähler/Wahlbeteiligung	805	69,1		
	ungültige Stimmen	45	5,6		
	gültige Stimmen	760	94,4		
	davon entfielen auf				
	Rommel, Rolf-Peter (BI Ammern 90)	741	97,5		
	Hunstock, Erhard	6	0,8		
	Stephan, Wolfgang	6	0,8		
	sonstige	7	0,9		
Gewählt:	Rommel, Rolf-Peter (BI Ammern 90)				
Dachrieden 13.06.1999	Wahlberechtigte	262	x		
	Wähler/Wahlbeteiligung	181	69,1		
	ungültige Stimmen	20	11,0		
	gültige Stimmen	161	89,0		
	davon entfielen auf				
	Trescher, Hartmut (FWG)	142	88,2		
	Petri, Holger	6	3,7		
	Weinreich, Frank	4	2,5		
	sonstige	9	5,6		
Gewählt:	Trescher, Hartmut (FWG)				
Eigenrode 13.06.1999	Wahlberechtigte	289	x		
	Wähler/Wahlbeteiligung	203	70,2		
	ungültige Stimmen	8	3,9		
	gültige Stimmen	195	96,1		
	davon entfielen auf				
	Walter, Ernst (FWG)	107	54,9		
	Zahn, Alfred (CDU)	88	45,1		
Gewählt:	Walter, Ernst (FWG)				
Horsmar 13.06.1999	Wahlberechtigte	520	x		
	Wähler/Wahlbeteiligung	345	66,3		
	ungültige Stimmen	32	9,3		
	gültige Stimmen	313	90,7		
	davon entfielen auf				
	Gött, Jürgen (SPD)	281	89,8		
	Wegerich, Stefan	15	4,8		
	Urbach, Manfred	4	1,3		
	sonstige	13	4,2		
Gewählt:	Gött, Jürgen (SPD)				
Kaisershagen 13.06.1999	Wahlberechtigte	337	x		
	Wähler/Wahlbeteiligung	196	58,2		
	ungültige Stimmen	14	7,1		
	gültige Stimmen	182	92,9		
	davon entfielen auf				
	Pinternagel, Heidrun (SPD)	178	97,8		
	Rommel, Rolf-Peter	1	0,5		
	Rösener, Lutz	1	0,5		
	sonstige	2	1,1		
Gewählt:	Pinternagel, Heidrun (SPD)				
Reiser 13.06.1999	Wahlberechtigte	322	x		
	Wähler/Wahlbeteiligung	224	69,6		
	ungültige Stimmen	29	12,9		
	gültige Stimmen	195	87,1		
	davon entfielen auf				
	Papendick, Jörg (CDU)	186	95,4		
	Gött, Jürgen	3	1,5		
	Nonn, Detlef	2	1,0		
	sonstige	4	2,1		
Gewählt:	Papendick, Jörg (CDU)				
Weinbergen					
Bollstedt 13.06.1999	Wahlberechtigte	930	x		
	Wähler/Wahlbeteiligung	591	63,5		
	ungültige Stimmen	21	3,6		
	gültige Stimmen	570	96,4		
	davon entfielen auf				
	Korlek, Lothar (CDU)	293	51,4		
	Ahke, Rainer (SPD/WG)	193	33,9		
	Gräbedünkel, Hans (FWG)	84	14,7		
Gewählt:	Korlek, Lothar (CDU)				



4. Wahlen der Ortsbürgermeister

Gemeinde Ortsteil Datum der Hauptwahl	Wähler — Stimmverhalten	Hauptwahl		Stichwahl	
		Anzahl	%	Anzahl	%
Noch: Landkreis Unstrut-Hainich-Kreis					
noch: Weinbergen					
Grabe 13.06.1999	Wahlberechtigte	619	x		
	Wähler/Wahlbeteiligung	374	60,4		
	ungültige Stimmen	23	6,1		
	gültige Stimmen	351	93,9		
	davon entfielen auf				
	Lutze, Theo (FWG)	236	67,2		
	Kassner, Hannelore (SPD/WG)	115	32,8		
Gewählt:	Lutze, Theo (FWG)				
Höngeda 13.06.1999	Wahlberechtigte	643	x		
	Wähler/Wahlbeteiligung	390	60,7		
	ungültige Stimmen	53	13,6		
	gültige Stimmen	337	86,4		
	davon entfielen auf				
	Tieze, Petra (SPD/WG)	211	62,6		
	Listemann, Aldo	46	13,6		
	Scholl, Steffen	29	8,6		
	sonstige	51	15,1		
Gewählt:	Tieze, Petra (SPD/WG)				
Seebach 13.06.1999	Wahlberechtigte	654	x		
	Wähler/Wahlbeteiligung	507	77,5		
	ungültige Stimmen	5	1,0		
	gültige Stimmen	502	99,0		
	davon entfielen auf				
	Schmidt, Ramona	291	58,0		
	Bäumlein, Roland (FWG)	119	23,7		
	Krumbein, Rainer (BI)	92	18,3		
Gewählt:	Schmidt, Ramona				
Landkreis Kyffhäuserkreis					
Artern/Unstrut, Stadt					
Schönfeld 13.06.1999	Wahlberechtigte	190	x		
	Wähler/Wahlbeteiligung	130	68,4		
	ungültige Stimmen	7	5,4		
	gültige Stimmen	123	94,6		
	davon entfielen auf				
	Helm, Sonja	115	93,5		
	Lau, Karl	4	3,3		
	Koppa, Roswitha	2	1,6		
	sonstige	2	1,6		
Gewählt:	Helm, Sonja				
Bad Frankenhausen/Kyffhäuser, Stadt					
Udersleben 13.06.1999	Wahlberechtigte	592	x		
	Wähler/Wahlbeteiligung	414	69,9		
	ungültige Stimmen	28	6,8		
	gültige Stimmen	386	93,2		
	davon entfielen auf				
	Hippe, Adolf (F.D.P.)	229	59,3		
	Thiemer, Günther	133	34,5		
	Brehme, Heiner	10	2,6		
	sonstige	14	3,6		
Gewählt:	Hippe, Adolf (F.D.P.)				
Ebeleben, Stadt					
Allmenhausen 13.06.1999	Wahlberechtigte	428	x	429	x
	Wähler/Wahlbeteiligung	301	70,3	276	64,3
	ungültige Stimmen	7	2,3	5	1,8
	gültige Stimmen	294	97,7	271	98,2
	davon entfielen auf				
	Lippman, Lothar (FWV)	104	35,4	132	48,7
	Tittmar, Helmut (F.D.P.)	97	33,0	139	51,3
	Appel, Roland (SPD)	93	31,6		
Gewählt:	Tittmar, Helmut (F.D.P.)				
Gundersleben 13.06.1999	Wahlberechtigte	145	x		
	Wähler/Wahlbeteiligung	113	77,9		
	ungültige Stimmen	6	5,3		
	gültige Stimmen	107	94,7		
	davon entfielen auf				
	Neblung, Lothar (SPD)	79	73,8		
	Mock, Jürgen	28	26,2		
Gewählt:	Neblung, Lothar (SPD)				



4. Wahlen der Ortsbürgermeister

Gemeinde Ortsteil Datum der Hauptwahl	Wähler — Stimmverhalten	Hauptwahl		Stichwahl	
		Anzahl	%	Anzahl	%
Noch: Landkreis Kyffhäuserkreis					
noch: Ebeleben, Stadt					
Rockensußra 13.06.1999	Wahlberechtigte	318	x		
	Wähler/Wahlbeteiligung	224	70,4		
	ungültige Stimmen	15	6,7		
	gültige Stimmen	209	93,3		
	davon entfielen auf				
	Trübenbach, Irina (FWV)	119	56,9		
	Rieche, Bernd	90	43,1		
Gewählt:	Trübenbach, Irina (FWV)				
Wiedermuth 13.06.1999	Wahlberechtigte	156	x		
	Wähler/Wahlbeteiligung	132	84,6		
	ungültige Stimmen	7	5,3		
	gültige Stimmen	125	94,7		
	davon entfielen auf				
	Gehlhaar, Thomas (SPD)	118	94,4		
	Meißner, Dirk	2	1,6		
	Trommer, Angela	2	1,6		
	sonstige	3	2,4		
Gewählt:	Gehlhaar, Thomas (SPD)				
Greußen, Stadt					
Grünigen 13.06.1999	Wahlberechtigte	491	x		
	Wähler/Wahlbeteiligung	271	55,2		
	ungültige Stimmen	19	7,0		
	gültige Stimmen	252	93,0		
	davon entfielen auf				
	Sachse, Wolfgang (SPD)	169	67,1		
	Stähle, Johannes (FWV)	83	32,9		
Gewählt:	Sachse, Wolfgang (SPD)				
Großenehrich, Stadt					
Bliederstedt 13.06.1999	Wahlberechtigte	60	x		
	Wähler/Wahlbeteiligung	54	90,0		
	ungültige Stimmen	2	3,7		
	gültige Stimmen	52	96,3		
	davon entfielen auf				
	Börold, Dietmar	51	98,1		
	Börold, Karla	1	1,9		
Gewählt:	Börold, Dietmar				
Feldengel 13.06.1999	Wahlberechtigte	184	x		
	Wähler/Wahlbeteiligung	145	78,8		
	ungültige Stimmen	10	6,9		
	gültige Stimmen	135	93,1		
	davon entfielen auf				
	Löser, Egon	89	65,9		
	Schrötter, Fred	37	27,4		
	Ruppert, Drago	9	6,7		
Gewählt:	Löser, Egon				
Großenehrich 13.06.1999	Wahlberechtigte	647	x		
	Wähler/Wahlbeteiligung	382	59,0		
	ungültige Stimmen	54	14,1		
	gültige Stimmen	328	85,9		
	davon entfielen auf				
	Brauhardt, Hans-Joachim (BV e.V.)	258	78,7		
	Schade, Christine (PDS)	70	21,3		
Gewählt:	Brauhardt, Hans-Joachim (BV e.V.)				
Holzengel 13.06.1999	Wahlberechtigte	211	x		
	Wähler/Wahlbeteiligung	160	75,8		
	ungültige Stimmen	6	3,8		
	gültige Stimmen	154	96,3		
	davon entfielen auf				
	Straube, Isolde (F.D.P.)	119	77,3		
	Hildebrand, Bernd (CDU)	35	22,7		
Gewählt:	Straube, Isolde (F.D.P.)				
Kirchengel 13.06.1999	Wahlberechtigte	256	x		
	Wähler/Wahlbeteiligung	157	61,3		
	ungültige Stimmen	1	0,6		
	gültige Stimmen	156	99,4		
	davon entfielen auf				
	Ludwig, Heike	151	96,8		
	Weber, Peter	2	1,3		
	Ludwig, Frank	2	1,3		
	Hoffmann, Ursel	1	0,6		
Gewählt:	Ludwig, Heike				



4. Wahlen der Ortsbürgermeister

Gemeinde Ortsteil Datum der Hauptwahl	Wähler — Stimmverhalten	Hauptwahl		Stichwahl	
		Anzahl	%	Anzahl	%
Noch: Landkreis Kyffhäuserkreis					
noch: Großenehrich, Stadt Niederspier 13.06.1999	Wahlberechtigte Wähler/Wahlbeteiligung ungültige Stimmen gültige Stimmen davon entfielen auf Rosenstiel, Otto Thomas, Eckhardt (WG)	320 232 4 228 138 90	x 72,5 1,7 98,3 60,5 39,5		
Gewählt:	Rosenstiel, Otto				
Otterstedt 13.06.1999	Wahlberechtigte Wähler/Wahlbeteiligung ungültige Stimmen gültige Stimmen davon entfielen auf Grüner, Günter (CDU) Kellermann, Günter Krattner, Ronald sonstige	169 117 23 94 87 2 1 4	x 69,2 19,7 80,3 92,6 2,1 1,1 4,3		
Gewählt:	Grüner, Günter (CDU)				
Rohnstedt 13.06.1999	Wahlberechtigte Wähler/Wahlbeteiligung ungültige Stimmen gültige Stimmen davon entfielen auf Thiele, Jürgen Werner, Luzia Beck, Thomas sonstige	141 115 5 110 97 6 3 4	x 81,6 4,3 95,7 88,2 5,5 2,7 3,6		
Gewählt:	Thiele, Jürgen				
Wenigenehrich 13.06.1999	Wahlberechtigte Wähler/Wahlbeteiligung ungültige Stimmen gültige Stimmen davon entfielen auf Kunze, Uta Brotler, Jens Harthan, Peter	105 72 4 68 66 1 1	x 68,6 5,6 94,4 97,1 1,5 1,5		
Gewählt:	Kunze, Uta				
Westerengel 12.09.1999	Wahlberechtigte Wähler/Wahlbeteiligung ungültige Stimmen gültige Stimmen davon entfielen auf Kammerer, Gustav Altenhof, Horst	292 218 8 210 133 77	x 74,7 3,7 96,3 63,3 36,7		
Gewählt:	Kammerer, Gustav				
Helbedündorf Friedrichsrode 13.06.1999	Wahlberechtigte Wähler/Wahlbeteiligung ungültige Stimmen gültige Stimmen davon entfielen auf Ende, Maria Jessel, Ronald Jessel, Wolfgang sonstige	86 46 6 40 25 6 3 6	x 53,5 13,0 87,0 62,5 15,0 7,5 15,0		
Gewählt:	Ende, Maria				
Großbrüchter 13.06.1999	Wahlberechtigte Wähler/Wahlbeteiligung ungültige Stimmen gültige Stimmen davon entfielen auf Günther, Bernd (CDU) Lauterbach, Volker Rommel, Dieter sonstige	363 269 19 250 183 19 12 36	x 74,1 7,1 92,9 73,2 7,6 4,8 14,4		
Gewählt:	Günther, Bernd (CDU)				



4. Wahlen der Ortsbürgermeister

Gemeinde Ortsteil Datum der Hauptwahl	Wähler — Stimmverhalten	Hauptwahl		Stichwahl	
		Anzahl	%	Anzahl	%
Noch: Landkreis Kyffhäuserkreis					
noch: Helbedündorf					
Holzthaleben 13.06.1999	Wahlberechtigte Wähler/Wahlbeteiligung ungültige Stimmen gültige Stimmen davon entfielen auf Helbing, Urlinde (SPD) Kopp, Axel Kranhold, Steffen sonstige	929 668 95 573 536 10 6 21	x 71,9 14,2 85,8 93,5 1,7 1,0 3,7		
Gewählt:	Helbing, Urlinde (SPD)				
Keula 13.06.1999	Wahlberechtigte Wähler/Wahlbeteiligung ungültige Stimmen gültige Stimmen davon entfielen auf Kiesewalter, Bernd Ulrich, Ilona (PDS)	553 349 14 335 217 118	x 63,1 4,0 96,0 64,8 35,2		
Gewählt:	Kiesewalter, Bernd				
Kleinbrüchter 13.06.1999	Wahlberechtigte Wähler/Wahlbeteiligung ungültige Stimmen gültige Stimmen davon entfielen auf Dietrich, Hella (FFW) Pabst, Holger Hirche, Mathias Grüning, Gotthardt	206 165 11 154 150 2 1 1	x 80,1 6,7 93,3 97,4 1,3 0,6 0,6		
Gewählt:	Dietrich, Hella (FFW)				
Toba 13.06.1999	Wahlberechtigte Wähler/Wahlbeteiligung ungültige Stimmen gültige Stimmen davon entfielen auf Barth, Norbert (CDU) Schramm, Manfred Seidler, Horst	293 235 9 226 113 110 3	x 80,2 3,8 96,2 50,0 48,7 1,3	294 256 4 252 115 137	x 87,1 1,6 98,4 45,6 54,4
Gewählt:	Schramm, Manfred				
Oldisleben Sachsenburg 13.06.1999	Wahlberechtigte Wähler/Wahlbeteiligung ungültige Stimmen gültige Stimmen davon entfielen auf Steinicke, Karl-Heinz Fischer, Hardy (SPD) Seydenschwanz, Ramona (CDU)	392 235 6 229 131 51 47	x 59,9 2,6 97,4 57,2 22,3 20,5		
Gewählt:	Steinicke, Karl-Heinz				
Roßleben Bottendorf 13.06.1999	Wahlberechtigte Wähler/Wahlbeteiligung ungültige Stimmen gültige Stimmen davon entfielen auf Wenzel, Margret (FWG) Brödel, Gerald John, Ralf sonstige	960 583 64 519 487 9 4 19	x 60,7 11,0 89,0 93,8 1,7 0,8 3,7		
Gewählt:	Wenzel, Margret (FWG)				
Schönewerda 13.06.1999	Wahlberechtigte Wähler/Wahlbeteiligung ungültige Stimmen gültige Stimmen davon entfielen auf Leimbach, Edeltraud (DG) Rothe, Hugo	670 485 22 463 312 151	x 72,4 4,5 95,5 67,4 32,6		
Gewählt:	Leimbach, Edeltraud (DG)				



4. Wahlen der Ortsbürgermeister

Gemeinde Ortsteil Datum der Hauptwahl	Wähler — Stimmverhalten	Hauptwahl		Stichwahl	
		Anzahl	%	Anzahl	%
Noch: Landkreis Kyffhäuserkreis					
Schernberg					
Großberndten 13.06.1999	Wahlberechtigte	350	x		
	Wähler/Wahlbeteiligung	228	65,1		
	ungültige Stimmen	55	24,1		
	gültige Stimmen	173	75,9		
	davon entfielen auf				
	Schmidt, Margita	155	89,6		
	Krause, Klaus	3	1,7		
	Becker, Friedhelm	3	1,7		
	sonstige	12	6,9		
Gewählt:	Schmidt, Margita				
Himmelsberg					
13.06.1999	Wahlberechtigte	142	x		
	Wähler/Wahlbeteiligung	115	81,0		
	ungültige Stimmen	26	22,6		
	gültige Stimmen	89	77,4		
	davon entfielen auf				
	Fritsch, Andreas (SPD)	84	94,4		
	Reinhard, Frank	2	2,2		
	Schmidt, Ute	2	2,2		
	Fritsch, Elke	1	1,1		
Gewählt:	Fritsch, Andreas (SPD)				
Hohenebra					
13.06.1999	Wahlberechtigte	457	x		
	Wähler/Wahlbeteiligung	300	65,6		
	ungültige Stimmen	42	14,0		
	gültige Stimmen	258	86,0		
	davon entfielen auf				
	Voigt, Christa (SPD)	245	95,0		
	Schmidt, Wolfgang	5	1,9		
	Rode, Hans Joachim	3	1,2		
	sonstige	5	1,9		
Gewählt:	Voigt, Christa (SPD)				
Immenrode					
13.06.1999	Wahlberechtigte	374	x		
	Wähler/Wahlbeteiligung	241	64,4		
	ungültige Stimmen	53	22,0		
	gültige Stimmen	188	78,0		
	davon entfielen auf				
	Schlegel, Marlis (BI)	97	51,6		
	Bickel, Günter	21	11,2		
	Wilke, Reiner	18	9,6		
	sonstige	52	27,7		
Gewählt:	Schlegel, Marlis (BI)				
Kleinberndten					
13.06.1999	Wahlberechtigte	282	x		
	Wähler/Wahlbeteiligung	183	64,9		
	ungültige Stimmen	30	16,4		
	gültige Stimmen	153	83,6		
	davon entfielen auf				
	Grulke, Rosemarie (SPD)	137	89,5		
	Jung, Gerd	9	5,9		
	Waldheim, Claus	3	2,0		
	sonstige	4	2,6		
Gewählt:	Grulke, Rosemarie (SPD)				
Schernberg					
13.06.1999	Wahlberechtigte	823	x		
	Wähler/Wahlbeteiligung	563	68,4		
	ungültige Stimmen	52	9,2		
	gültige Stimmen	511	90,8		
	davon entfielen auf				
	Wilzer, Roselinde (FWV)	258	50,5		
	Erbse, Eckhard (CDU)	253	49,5		
Gewählt:	Wilzer, Roselinde (FWV)				
Straußberg					
13.06.1999	Wahlberechtigte	77	x		
	Wähler/Wahlbeteiligung	54	70,1		
	ungültige Stimmen	4	7,4		
	gültige Stimmen	50	92,6		
	davon entfielen auf				
	Berg, Jürgen	50	100,0		
Gewählt:	Berg, Jürgen				



4. Wahlen der Ortsbürgermeister

Gemeinde Ortsteil Datum der Hauptwahl	Wähler — Stimmverhalten	Hauptwahl		Stichwahl	
		Anzahl	%	Anzahl	%
Noch: Landkreis Kyffhäuserkreis					
noch: Schemberg					
Thalebra 13.06.1999	Wahlberechtigte	293	x		
	Wähler/Wahlbeteiligung	218	74,4		
	ungültige Stimmen	12	5,5		
	gültige Stimmen	206	94,5		
	davon entfielen auf				
	Kirchner, Karola (SPD)	168	81,6		
	Weigl, Alois (PDS)	38	18,4		
Gewählt:	Kirchner, Karola (SPD)				
Sondershausen, Stadt					
Berka 13.06.1999	Wahlberechtigte	849	x		
	Wähler/Wahlbeteiligung	569	67,0		
	ungültige Stimmen	50	8,8		
	gültige Stimmen	519	91,2		
	davon entfielen auf				
	Hotze, Dieter (F.D.P.)	486	93,6		
	Glebe, Lutz	9	1,7		
	Hain, Herbert	6	1,2		
	sonstige	18	3,5		
Gewählt:	Hotze, Dieter (F.D.P.)				
Großfurra					
Großfurra 13.06.1999	Wahlberechtigte	1 186	x	1 193	x
	Wähler/Wahlbeteiligung	873	73,6	770	64,5
	ungültige Stimmen	12	1,4	14	1,8
	gültige Stimmen	861	98,6	756	98,2
	davon entfielen auf				
	Hutmacher, Jutta (CDU)	320	37,2	411	54,4
	Töppe, Ute (SPD)	221	25,7	345	45,6
	Schmidt, Winfried (PDS)	209	24,3		
	Hambrock, Karl-Werner (F.D.P.)	111	12,9		
Gewählt:	Hutmacher, Jutta (CDU)				
Oberspier					
Oberspier 13.06.1999	Wahlberechtigte	473	x		
	Wähler/Wahlbeteiligung	337	71,2		
	ungültige Stimmen	49	14,5		
	gültige Stimmen	288	85,5		
	davon entfielen auf				
	Müller, Erika (PDS)	267	92,7		
	Bethke, Hartmut	8	2,8		
	Bethke, Loritta	6	2,1		
	sonstige	7	2,4		
Gewählt:	Müller, Erika (PDS)				
Landkreis Schmalkalden-Meiningen					
Meiningen, Stadt					
Dreißigacker 13.06.1999	Wahlberechtigte	911	x		
	Wähler/Wahlbeteiligung	561	61,6		
	ungültige Stimmen	34	6,1		
	gültige Stimmen	527	93,9		
	davon entfielen auf				
	Hartmann, Jens	343	65,1		
	Schwindler, Andreas	184	34,9		
Gewählt:	Hartmann, Jens				
Rhönblick					
Bettenhausen 12.09.1999	Wahlberechtigte	659	x		
	Wähler/Wahlbeteiligung	483	73,3		
	ungültige Stimmen	18	3,7		
	gültige Stimmen	465	96,3		
	davon entfielen auf				
	Zimmermann, Ina	356	76,6		
	Schumann, Ilka	109	23,4		
Gewählt:	Zimmermann, Ina				
Gerthausen					
Gerthausen 13.06.1999	Wahlberechtigte	181	x		
	Wähler/Wahlbeteiligung	127	70,2		
	ungültige Stimmen	14	11,0		
	gültige Stimmen	113	89,0		
	davon entfielen auf				
	Schreiber, Rolf (Schreiber)	105	92,9		
	Spengler, Harald	3	2,7		
	Weber, Rolf	2	1,8		
	sonstige	3	2,7		
Gewählt:	Schreiber, Rolf (Schreiber)				



4. Wahlen der Ortsbürgermeister

Gemeinde Ortsteil Datum der Hauptwahl	Wähler — Stimmverhalten	Hauptwahl		Stichwahl	
		Anzahl	%	Anzahl	%
Noch: Landkreis Schmalkalden-Meiningen					
noch: Rhönblick Helmershausen 13.06.1999	Wahlberechtigte Wähler/Wahlbeteiligung ungültige Stimmen gültige Stimmen davon entfielen auf Wachenbrunner, Werner (Wachenbrunner) Schuchardt, Helmut Schumann, Manfred sonstige	620 472 31 441 425 9 2 5	x 76,1 6,6 93,4 96,4 2,0 0,5 1,1		
Gewählt:	Wachenbrunner, Werner (Wachenbrunner)				
Hermannsfeld 13.06.1999	Wahlberechtigte Wähler/Wahlbeteiligung ungültige Stimmen gültige Stimmen davon entfielen auf Steppa, Dallfried (F.D.P.) Pittdorf, Wolfgang (Pittdorf)	348 267 9 258 141 117	x 76,7 3,4 96,6 54,7 45,3		
Gewählt:	Steppa, Dallfried (F.D.P.)				
Seeba 13.06.1999	Wahlberechtigte Wähler/Wahlbeteiligung ungültige Stimmen gültige Stimmen davon entfielen auf Abt, Siegfried (Abt) Erbe, Konrad Morgenstern	116 109 2 107 103 2 2	x 94,0 1,8 98,2 96,3 1,9 1,9		
Gewählt:	Abt, Siegfried (Abt)				
Stedtlingen 13.06.1999	Wahlberechtigte Wähler/Wahlbeteiligung ungültige Stimmen gültige Stimmen davon entfielen auf Spiegel, Ulrike (WVS) Völker, Arthur Heß, Johannes sonstige	403 280 36 244 229 8 2 5	x 69,5 12,9 87,1 93,9 3,3 0,8 2,0		
Gewählt:	Spiegel, Ulrike (WVS)				
Wohlmuthausen 13.06.1999	Wahlberechtigte Wähler/Wahlbeteiligung ungültige Stimmen gültige Stimmen davon entfielen auf Schneider, Erhard Streitenberger, Hermann Hofmann, Karin sonstige	195 128 16 112 59 35 3 15	x 65,6 12,5 87,5 52,7 31,3 2,7 13,4		
Gewählt:	Schneider, Erhard				
Schmalkalden, Kurort, Stadt					
Asbach 13.06.1999	Wahlberechtigte Wähler/Wahlbeteiligung ungültige Stimmen gültige Stimmen davon entfielen auf Hilpert, Lothar (SPD) Killenberg, Rene (CDU) Rothamel, Hans	1 175 763 11 752 381 209 162	x 64,9 1,4 98,6 50,7 27,8 21,5		
Gewählt:	Hilpert, Lothar (SPD)				
Grumbach 13.06.1999	Wahlberechtigte Wähler/Wahlbeteiligung ungültige Stimmen gültige Stimmen davon entfielen auf Möller, Frank (CDU) Danz, Edelgard Kürschner, Gisela sonstige	186 130 11 119 107 6 3 3	x 69,9 8,5 91,5 89,9 5,0 2,5 2,5		
Gewählt:	Möller, Frank (CDU)				



4. Wahlen der Ortsbürgermeister

Gemeinde Ortsteil Datum der Hauptwahl	Wähler — Stimmverhalten	Hauptwahl		Stichwahl	
		Anzahl	%	Anzahl	%
Noch: Landkreis Schmalkalden-Meiningen					
noch: Schmalkalden, Kurort, Stadt Mittelschmalkalden 13.06.1999	Wahlberechtigte Wähler/Wahlbeteiligung ungültige Stimmen gültige Stimmen davon entfielen auf Trabert, Peter (SPD) Möller, Paul Bauroth, Andreas sonstige	746 501 139 362 291 33 7 31	x 67,2 27,7 72,3 80,4 9,1 1,9 8,6		
Gewählt:	Trabert, Peter (SPD)				
Mittelstille 13.06.1999	Wahlberechtigte Wähler/Wahlbeteiligung ungültige Stimmen gültige Stimmen davon entfielen auf Höll, Walter (CDU) Lange, Werner Büchner, Jochen sonstige	622 431 32 399 389 6 2 2	x 69,3 7,4 92,6 97,5 1,5 0,5 0,5		
Gewählt:	Höll, Walter (CDU)				
Möckers 13.06.1999	Wahlberechtigte Wähler/Wahlbeteiligung ungültige Stimmen gültige Stimmen davon entfielen auf Volk, Dieter (CDU) Simon, Waldemar Jäger, Emil	337 216 24 192 190 1 1	x 64,1 11,1 88,9 99,0 0,5 0,5		
Gewählt:	Volk, Dieter (CDU)				
Schwallungen					
Eckardts 13.06.1999	Wahlberechtigte Wähler/Wahlbeteiligung ungültige Stimmen gültige Stimmen davon entfielen auf Amborn, Karl-Heinz Fuchs, Heini Cyrus, Heiko sonstige	350 270 21 249 240 3 2 4	x 77,1 7,8 92,2 96,4 1,2 0,8 1,6		
Gewählt:	Amborn, Karl-Heinz				
Schwarzbach 13.06.1999	Wahlberechtigte Wähler/Wahlbeteiligung ungültige Stimmen gültige Stimmen davon entfielen auf Christian, Rolf Sauerbrey, Thoralf Herrmann, Torsten Reuner, Günter	301 231 51 180 172 5 2 1	x 76,7 22,1 77,9 95,6 2,8 1,1 0,6		
Gewählt:	Christian, Rolf				
Zillbach 13.06.1999	Wahlberechtigte Wähler/Wahlbeteiligung ungültige Stimmen gültige Stimmen davon entfielen auf Pehlert, Horst (CDU) Erb, Eberhard (F.D.P.) Buberl, Hermann (SPD)	412 325 23 302 137 126 39	x 78,9 7,1 92,9 45,4 41,7 12,9	412 259 8 251 131 120	x 62,9 3,1 96,9 52,2 47,8
Gewählt:	Pehlert, Horst (CDU)				
Wernshausen					
Helmers 13.06.1999	Wahlberechtigte Wähler/Wahlbeteiligung ungültige Stimmen gültige Stimmen davon entfielen auf Kremmer, Dagmar (CDU) Reuchsel, Karin (SPD)	184 140 10 130 89 41	x 76,1 7,1 92,9 68,5 31,5		
Gewählt:	Kremmer, Dagmar (CDU)				



4. Wahlen der Ortsbürgermeister

Gemeinde Ortsteil Datum der Hauptwahl	Wähler — Stimmverhalten	Hauptwahl		Stichwahl	
		Anzahl	%	Anzahl	%
Noch: Landkreis Schmalkalden-Meiningen					
noch: Wernshausen Niederschmalkalden 13.06.1999	Wahlberechtigte Wähler/Wahlbeteiligung ungültige Stimmen gültige Stimmen davon entfielen auf Amborn, Renate (CDU) Reder, Ute (SPD)	580 390 49 341 186 155	x 67,2 12,6 87,4 54,5 45,5		
Gewählt:	Amborn, Renate (CDU)				
Landkreis Gotha					
Emsetal Fischbach 13.06.1999	Wahlberechtigte Wähler/Wahlbeteiligung ungültige Stimmen gültige Stimmen davon entfielen auf Pfuch, Hans-Georg (CDU) Hellmann, Tino (Feuerwehr)	468 335 26 309 166 143	x 71,6 7,8 92,2 53,7 46,3		
Gewählt:	Pfuch, Hans-Georg (CDU)				
Schmerbach 13.06.1999	Wahlberechtigte Wähler/Wahlbeteiligung ungültige Stimmen gültige Stimmen davon entfielen auf Reißig, Klaus (CDU) Raab, Hans-Georg (SPD)	732 599 17 582 368 214	x 81,8 2,8 97,2 63,2 36,8		
Gewählt:	Reißig, Klaus (CDU)				
Schwarzhausen 13.06.1999	Wahlberechtigte Wähler/Wahlbeteiligung ungültige Stimmen gültige Stimmen davon entfielen auf Schütte, Ulrich (F.D.P.) Müller, Roland (CDU)	640 451 26 425 343 82	x 70,5 5,8 94,2 80,7 19,3		
Gewählt:	Schütte, Ulrich (F.D.P.)				
Winterstein 13.06.1999	Wahlberechtigte Wähler/Wahlbeteiligung ungültige Stimmen gültige Stimmen davon entfielen auf Korn, Wolfgang (CDU) Zeiß, Hans-Peter Böx, Hans sonstige	870 612 133 479 435 6 5 33	x 70,3 21,7 78,3 90,8 1,3 1,0 6,9		
Gewählt:	Korn, Wolfgang (CDU)				
Georgenthal/Thür. Wald Nauendorf 13.06.1999	Wahlberechtigte Wähler/Wahlbeteiligung ungültige Stimmen gültige Stimmen davon entfielen auf Böhm, Roland (F.D.P.) Hofmann, Bodo	371 235 68 167 95 72	x 63,3 28,9 71,1 56,9 43,1		
Gewählt:	Böhm, Roland (F.D.P.)				
Gotha, Stadt Boilstädt 13.06.1999	Wahlberechtigte Wähler/Wahlbeteiligung ungültige Stimmen gültige Stimmen davon entfielen auf Schneider-Rehberg, Olaf Bilda, Heinrich Ritter, Winfried sonstige	699 470 67 403 396 2 2 3	x 67,2 14,3 85,7 98,3 0,5 0,5 0,7		
Gewählt:	Schneider-Rehberg, Olaf				



4. Wahlen der Ortsbürgermeister

Gemeinde Ortsteil Datum der Hauptwahl	Wähler — Stimmverhalten	Hauptwahl		Stichwahl	
		Anzahl	%	Anzahl	%
Noch: Landkreis Gotha					
noch: Gotha, Stadt					
Siebleben 13.06.1999	Wahlberechtigte Wähler/Wahlbeteiligung ungültige Stimmen gültige Stimmen davon entfielen auf Kukulenz, Werner (CDU) Ponick, Reinhard Stein, Gerd sonstige	4 393 1 953 275 1 678 1 603 16 14 45	x 44,5 14,1 85,9 95,5 1,0 0,8 2,7		
Gewählt:	Kukulenz, Werner (CDU)				
Sundhausen 13.06.1999	Wahlberechtigte Wähler/Wahlbeteiligung ungültige Stimmen gültige Stimmen davon entfielen auf Hebestreit, Roland (FÖRDSUND) Honneff, Peter Kleinstüber, Roland sonstige	1 317 759 57 702 690 2 2 8	x 57,6 7,5 92,5 98,3 0,3 0,3 1,1		
Gewählt:	Hebestreit, Roland (FÖRDSUND)				
Uelleben 13.06.1999	Wahlberechtigte Wähler/Wahlbeteiligung ungültige Stimmen gültige Stimmen davon entfielen auf Kleiber, Hans (SPD) Steinbrück, Hartmut Möller, Helmut sonstige	635 405 54 351 319 6 5 21	x 63,8 13,3 86,7 90,9 1,7 1,4 6,0		
Gewählt:	Kleiber, Hans (SPD)				
Günthersleben-Wechmar					
Günthersleben 13.06.1999	Wahlberechtigte Wähler/Wahlbeteiligung ungültige Stimmen gültige Stimmen davon entfielen auf Müller, Gerd (CDU) Hoffmann, Frank (SPD)	1 169 828 24 804 524 280	x 70,8 2,9 97,1 65,2 34,8		
Gewählt:	Müller, Gerd (CDU)				
Wechmar 13.06.1999	Wahlberechtigte Wähler/Wahlbeteiligung ungültige Stimmen gültige Stimmen davon entfielen auf Kreuch, Knut (SPD) Kleineidam, Rudolf (CDU)	1 360 1 015 9 1 006 886 120	x 74,6 0,9 99,1 88,1 11,9		
Gewählt:	Kreuch, Knut (SPD)				
Leinatal					
Altenbergen 13.06.1999	Wahlberechtigte Wähler/Wahlbeteiligung ungültige Stimmen gültige Stimmen davon entfielen auf Göpfert, Günter (SPD) Stötzer, Heidrun Wolf, Hans sonstige	350 227 24 203 198 2 1 2	x 64,9 10,6 89,4 97,5 1,0 0,5 1,0		
Gewählt:	Göpfert, Günter (SPD)				
Catterfeld 13.06.1999	Wahlberechtigte Wähler/Wahlbeteiligung ungültige Stimmen gültige Stimmen davon entfielen auf Kämmerer, Steffen (SPD) sonstige Kühn, Eric	713 497 118 379 362 9 8	x 69,7 23,7 76,3 95,5 2,4 2,1		
Gewählt:	Kämmerer, Steffen (SPD)				



4. Wahlen der Ortsbürgermeister

Gemeinde Ortsteil Datum der Hauptwahl	Wähler — Stimmverhalten	Hauptwahl		Stichwahl	
		Anzahl	%	Anzahl	%
Noch: Landkreis Gotha					
noch: Leinatal					
Engelsbach 13.06.1999	Wahlberechtigte Wähler/Wahlbeteiligung ungültige Stimmen gültige Stimmen davon entfielen auf Duft, Michael (BUF) Schubert, Elvira Fischer, Heinz Schlöffel, Dieter	235 178 22 156 139 6 6 5	x 75,7 12,4 87,6 89,1 3,8 3,8 3,2		
Gewählt:	Duft, Michael (BUF)				
Gospiteroda 13.06.1999	Wahlberechtigte Wähler/Wahlbeteiligung ungültige Stimmen gültige Stimmen davon entfielen auf Seeber, Achim Trutschel, Olaf Irrgang, Christel Oschmann, Lieblinde	315 227 10 217 212 2 2 1	x 72,1 4,4 95,6 97,7 0,9 0,9 0,5		
Gewählt:	Seeber, Achim				
Leina 13.06.1999	Wahlberechtigte Wähler/Wahlbeteiligung ungültige Stimmen gültige Stimmen davon entfielen auf Irrgang, Helmut (F.D.P.) Leßer, Rene	615 451 39 412 320 92	x 73,3 8,6 91,4 77,7 22,3		
Gewählt:	Irrgang, Helmut (F.D.P.)				
Schönau v.d.W. 13.06.1999	Wahlberechtigte Wähler/Wahlbeteiligung ungültige Stimmen gültige Stimmen davon entfielen auf Oßwald, Uwe (CDU) Schambach, Karl-Heinz (SPD)	897 623 21 602 392 210	x 69,5 3,4 96,6 65,1 34,9		
Gewählt:	Oßwald, Uwe (CDU)				
Wipperoda 14.05.2000	Wahlberechtigte Wähler/Wahlbeteiligung ungültige Stimmen gültige Stimmen davon entfielen auf Herford, Gitta Groß, Wolfgang Schreiber, Günther Lang, Carla	124 83 9 74 68 3 2 1	x 66,9 10,8 89,2 91,9 4,1 2,7 1,4		
Gewählt:	Herford, Gitta				
Sonneborn					
Eberstädt 13.06.1999	Wahlberechtigte Wähler/Wahlbeteiligung ungültige Stimmen gültige Stimmen davon entfielen auf Gensel, Lothar (FWG) Hartung, Rene Krieg, Ivo	161 111 11 100 98 1 1	x 68,9 9,9 90,1 98,0 1,0 1,0		
Gewählt:	Gensel, Lothar (FWG)				
Waltershausen, Stadt					
Langenhain 13.06.1999	Wahlberechtigte Wähler/Wahlbeteiligung ungültige Stimmen gültige Stimmen davon entfielen auf Trescher, Hans Flachsbarth, Günther Sülzenbrück, Karl-Heinz sonstige	678 407 71 336 321 5 3 7	x 60,0 17,4 82,6 95,5 1,5 0,9 2,1		
Gewählt:	Trescher, Hans				



4. Wahlen der Ortsbürgermeister

Gemeinde Ortsteil Datum der Hauptwahl	Wähler Stimmverhalten	Hauptwahl		Stichwahl	
		Anzahl	%	Anzahl	%
Noch: Landkreis Gotha					
noch: Waltershausen, Stadt Schnepfenthal 13.06.1999	Wahlberechtigte Wähler/Wahlbeteiligung ungültige Stimmen gültige Stimmen davon entfielen auf Anschütz, Klaus Fuchs, Steffen Selig, Werner Bause, Hans-Joachim	661 461 43 418 407 7 2 2	x 69,7 9,3 90,7 97,4 1,7 0,5 0,5		
Gewählt:	Anschütz, Klaus				
Wahlwinkel 13.06.1999	Wahlberechtigte Wähler/Wahlbeteiligung ungültige Stimmen gültige Stimmen davon entfielen auf Köllner, Joachim Greschke, Christel Scharf, G. sonstige	445 275 22 253 246 3 1 3	x 61,8 8,0 92,0 97,2 1,2 0,4 1,2		
Gewählt:	Köllner, Joachim				
Landkreis Sömmerda					
Großmonra Backleben 13.06.1999	Wahlberechtigte Wähler/Wahlbeteiligung ungültige Stimmen gültige Stimmen davon entfielen auf Bischoff, Lothar (WG) Lichtenstein, Volker Hoffmann, Udo sonstige	193 146 20 126 112 4 3 7	x 75,6 13,7 86,3 88,9 3,2 2,4 5,6		
Gewählt:	Bischoff, Lothar (WG)				
Kölleda, Stadt Battendorf 12.09.1999	Wahlberechtigte Wähler/Wahlbeteiligung ungültige Stimmen gültige Stimmen davon entfielen auf Müller, Norbert Pach, Gudrun Lehmann, Waltraud sonstige	208 162 29 133 79 16 8 30	x 77,9 17,9 82,1 59,4 12,0 6,0 22,6		
Gewählt:	Müller, Norbert				
Dermsdorf 13.06.1999	Wahlberechtigte Wähler/Wahlbeteiligung ungültige Stimmen gültige Stimmen davon entfielen auf Eichner, Sven Schneevoigt, Paul Huschet, Gisela sonstige	123 94 8 86 43 10 10 23	x 76,4 8,5 91,5 50,0 11,6 11,6 26,7	123 76 - 76 45 31	x 61,8 - 100,0 59,2 40,8
Gewählt:	Eichner, Sven				
Rastenberg, Stadt Bachra 13.06.1999	Wahlberechtigte Wähler/Wahlbeteiligung ungültige Stimmen gültige Stimmen davon entfielen auf Heß, Peter (SPD) Baumann, Christel Menzel, Rolf sonstige	461 266 61 205 185 4 4 12	x 57,7 22,9 77,1 90,2 2,0 2,0 5,9		
Gewählt:	Heß, Peter (SPD)				



4. Wahlen der Ortsbürgermeister

Gemeinde Ortsteil Datum der Hauptwahl	Wähler Stimmverhalten	Hauptwahl		Stichwahl	
		Anzahl	%	Anzahl	%
Noch: Landkreis Sömmerda					
noch: Rastenberg, Stadt					
Roldisleben 13.06.1999	Wahlberechtigte	131	x		
	Wähler/Wahlbeteiligung	94	71,8		
	ungültige Stimmen	7	7,4		
	gültige Stimmen	87	92,6		
	davon entfielen auf				
	Bismark, Horst (F.D.P.)	84	96,6		
	Weilepp, Siegfried	1	1,1		
	Horst, Antje	1	1,1		
	Horst, Andrea	1	1,1		
Gewählt:	Bismark, Horst (F.D.P.)				
<hr/>					
Rothenberga 13.06.1999	Wahlberechtigte	220	x		
	Wähler/Wahlbeteiligung	124	56,4		
	ungültige Stimmen	10	8,1		
	gültige Stimmen	114	91,9		
	davon entfielen auf				
	Kampf, Norbert	108	94,7		
	Rücknagel, Herbert	2	1,8		
	Bellmann, Günter	2	1,8		
	sonstige	2	1,8		
Gewählt:	Kampf, Norbert				
<hr/>					
Schafau 13.06.1999	Wahlberechtigte	74	x		
	Wähler/Wahlbeteiligung	56	75,7		
	ungültige Stimmen	12	21,4		
	gültige Stimmen	44	78,6		
	davon entfielen auf				
	Wullert, Hans-Georg	37	84,1		
	Brauns, Bodo	3	6,8		
	Kupka, Rudolf	2	4,5		
	Heine, Gerhard	2	4,5		
Gewählt:	Wullert, Hans-Georg				
<hr/>					
Sömmerda, Stadt					
Leubingen 13.06.1999	Wahlberechtigte	796	x		
	Wähler/Wahlbeteiligung	431	54,1		
	ungültige Stimmen	57	13,2		
	gültige Stimmen	374	86,8		
	davon entfielen auf				
	Rothe, Siegfried (WG)	249	66,6		
	Johanning, Johann	112	29,9		
	Pescht, Günter	4	1,1		
	sonstige	9	2,4		
Gewählt:	Rothe, Siegfried (WG)				
<hr/>					
Tunzenhausen 13.06.1999	Wahlberechtigte	411	x		
	Wähler/Wahlbeteiligung	201	48,9		
	ungültige Stimmen	30	14,9		
	gültige Stimmen	171	85,1		
	davon entfielen auf				
	Manzke, Dieter	135	78,9		
	Janike, Volker	14	8,2		
	Birkicht, Otto	5	2,9		
	sonstige	17	9,9		
Gewählt:	Manzke, Dieter				
<hr/>					
Landkreis Hildburghausen					
Auengrund					
Brattendorf 13.06.1999	Wahlberechtigte	677	x		
	Wähler/Wahlbeteiligung	413	61,0		
	ungültige Stimmen	9	2,2		
	gültige Stimmen	404	97,8		
	davon entfielen auf				
	Wirsing, Günter (Heimatliste)	267	66,1		
	Kreßmann, Rainer (PDS)	137	33,9		
Gewählt:	Wirsing, Günter (Heimatliste)				
<hr/>					
Crock 13.06.1999	Wahlberechtigte	856	x		
	Wähler/Wahlbeteiligung	605	70,7		
	ungültige Stimmen	332	54,9		
	gültige Stimmen	273	45,1		
	davon entfielen auf				
	Pfötsch, Helmut	213	78,0		
	Bauer, Reinhardt	13	4,8		
	Wiesner, Gerd	5	1,8		
	sonstige	42	15,4		
Gewählt:	Pfötsch, Helmut				



4. Wahlen der Ortsbürgermeister

Gemeinde Ortsteil Datum der Hauptwahl	Wähler — Stimmverhalten	Hauptwahl		Stichwahl	
		Anzahl	%	Anzahl	%
Noch: Landkreis Hildburghausen					
noch: Auengrund Merbelsrod 13.06.1999	Wahlberechtigte Wähler/Wahlbeteiligung ungültige Stimmen gültige Stimmen davon entfielen auf Morgenroth, Marina Schwanke, Erwin Rohrman, Ingrid sonstige	290 185 85 100 40 30 8 22	x 63,8 45,9 54,1 40,0 30,0 8,0 22,0	291 96 - 96 32 64	x 33,0 - 100,0 33,3 66,7
Gewählt:	Schwanke, Erwin				
Oberwind 13.06.1999	Wahlberechtigte Wähler/Wahlbeteiligung ungültige Stimmen gültige Stimmen davon entfielen auf Herrmann, Wolfgang Richter, Kurt Hanft, Volker sonstige	217 142 42 100 63 29 4 4	x 65,4 29,6 70,4 63,0 29,0 4,0 4,0		
Gewählt:	Herrmann, Wolfgang				
Poppenwind 13.06.1999	Wahlberechtigte Wähler/Wahlbeteiligung ungültige Stimmen gültige Stimmen davon entfielen auf Carl, Harry Ebert, Bernd Gerlach, Walter sonstige	178 115 20 95 43 12 11 29	x 64,6 17,4 82,6 45,3 12,6 11,6 30,5	178 83 2 81 74 7	x 46,6 2,4 97,6 91,4 8,6
Gewählt:	Carl, Harry				
Schwarzbach 13.06.1999	Wahlberechtigte Wähler/Wahlbeteiligung ungültige Stimmen gültige Stimmen davon entfielen auf Stubert, Herbert (FFW) Geuß, Peter (F.D.P.)	339 224 11 213 149 64	x 66,1 4,9 95,1 70,0 30,0		
Gewählt:	Stubert, Herbert (FFW)				
Wiedersbach 13.06.1999	Wahlberechtigte Wähler/Wahlbeteiligung ungültige Stimmen gültige Stimmen davon entfielen auf Porfitz, Gerfried Hertwig, Rolf Meisch, Kerstin sonstige	242 149 7 142 102 26 6 8	x 61,6 4,7 95,3 71,8 18,3 4,2 5,6		
Gewählt:	Porfitz, Gerfried				
Bad Colberg-Heldburg, Stadt Bad Colberg 13.06.1999	Wahlberechtigte Wähler/Wahlbeteiligung ungültige Stimmen gültige Stimmen davon entfielen auf Jentsch, Manfred Müller, Daniel	124 86 4 82 81 1	x 69,4 4,7 95,3 98,8 1,2		
Gewählt:	Jentsch, Manfred				
Gellershausen 13.06.1999	Wahlberechtigte Wähler/Wahlbeteiligung ungültige Stimmen gültige Stimmen davon entfielen auf Rottenbacher, Wolfgang (PDS) Krüger, Dieter	315 202 11 191 124 67	x 64,1 5,4 94,6 64,9 35,1		
Gewählt:	Rottenbacher, Wolfgang (PDS)				



4. Wahlen der Ortsbürgermeister

Gemeinde Ortsteil Datum der Hauptwahl	Wähler — Stimmverhalten	Hauptwahl		Stichwahl	
		Anzahl	%	Anzahl	%
Noch: Landkreis Hildburghausen					
noch: Bad Colberg-Heldburg, Stadt Heldburg 13.06.1999	Wahlberechtigte Wähler/Wahlbeteiligung ungültige Stimmen gültige Stimmen davon entfielen auf Schwarz, Anita Pfortner, Norbert Friedel, Hermann sonstige	945 630 84 546 533 6 1 6	x 66,7 13,3 86,7 97,6 1,1 0,2 1,1		
Gewählt:	Schwarz, Anita				
Holzhausen 13.06.1999	Wahlberechtigte Wähler/Wahlbeteiligung ungültige Stimmen gültige Stimmen davon entfielen auf Roth, Dietmar Götz, Werner (SPD)	114 62 4 58 42 16	x 54,4 6,5 93,5 72,4 27,6		
Gewählt:	Roth, Dietmar				
Lindenau 13.06.1999	Wahlberechtigte Wähler/Wahlbeteiligung ungültige Stimmen gültige Stimmen davon entfielen auf Nimczyk, Manfred Beyer, Gerhard	334 205 19 186 184 2	x 61,4 9,3 90,7 98,9 1,1		
Gewählt:	Nimczyk, Manfred				
Völkershausen 13.06.1999	Wahlberechtigte Wähler/Wahlbeteiligung ungültige Stimmen gültige Stimmen davon entfielen auf Heilmann, Susanne Bock, Steffen	97 80 4 76 72 4	x 82,5 5,0 95,0 94,7 5,3		
Gewählt:	Heilmann, Susanne				
Eisfeld, Stadt Harras 13.06.1999	Wahlberechtigte Wähler/Wahlbeteiligung ungültige Stimmen gültige Stimmen davon entfielen auf Gleichmann, Dietmar Zetzmann, Helga Kempf, Winfried sonstige	506 273 66 207 198 2 2 5	x 54,0 24,2 75,8 95,7 1,0 1,0 2,4		
Gewählt:	Gleichmann, Dietmar				
Hirschendorf 13.06.1999	Wahlberechtigte Wähler/Wahlbeteiligung ungültige Stimmen gültige Stimmen davon entfielen auf Göhring, Gerhard Schippel, Bruno Wagner-Krause, Maika, Dr. sonstige	179 134 21 113 83 16 11 3	x 74,9 15,7 84,3 73,5 14,2 9,7 2,7		
Gewählt:	Göhring, Gerhard				
Waffenrod/Hinterrod 13.06.1999	Wahlberechtigte Wähler/Wahlbeteiligung ungültige Stimmen gültige Stimmen davon entfielen auf Müller, Theo (CDU) Arnold, Ingo	490 324 42 282 159 123	x 66,1 13,0 87,0 56,4 43,6		
Gewählt:	Müller, Theo (CDU)				



4. Wahlen der Ortsbürgermeister

Gemeinde Ortsteil Datum der Hauptwahl	Wähler — Stimmverhalten	Hauptwahl		Stichwahl	
		Anzahl	%	Anzahl	%
Noch: Landkreis Hildburghausen					
Hellingen					
Albingshausen 13.06.1999	Wahlberechtigte	87	x		
	Wähler/Wahlbeteiligung	70	80,5		
	ungültige Stimmen	10	14,3		
	gültige Stimmen	60	85,7		
	davon entfielen auf				
	Rohmann, Oskar (FW)	55	91,7		
	Paasch, Klaus	3	5,0		
	Pappe, Detlef	2	3,3		
Gewählt:	Rohmann, Oskar (FW)				
Hellingen 13.06.1999	Wahlberechtigte	426	x		
	Wähler/Wahlbeteiligung	344	80,8		
	ungültige Stimmen	9	2,6		
	gültige Stimmen	335	97,4		
	davon entfielen auf				
	Stürze, Gernot (FW)	299	89,3		
	Knopf, Sybille (SPD)	36	10,7		
Gewählt:	Stürze, Gernot (FW)				
Käblitz 14.05.2000	Wahlberechtigte	92	x		
	Wähler/Wahlbeteiligung	57	62,0		
	ungültige Stimmen	1	1,8		
	gültige Stimmen	56	98,2		
	davon entfielen auf				
	Schmidt, Evelyn	34	60,7		
	Kirchner, Egon	18	32,1		
	Langbein, Gerald	1	1,8		
	sonstige	3	5,4		
Gewählt:	Schmidt, Evelyn				
Poppenhausen 13.06.1999	Wahlberechtigte	85	x		
	Wähler/Wahlbeteiligung	70	82,4		
	ungültige Stimmen	2	2,9		
	gültige Stimmen	68	97,1		
	davon entfielen auf				
	Baum, Helmut (FW)	68	100,0		
Gewählt:	Baum, Helmut (FW)				
Rieth 13.06.1999	Wahlberechtigte	277	x		
	Wähler/Wahlbeteiligung	225	81,2		
	ungültige Stimmen	14	6,2		
	gültige Stimmen	211	93,8		
	davon entfielen auf				
	Wirsching, Norbert (DF e.V.)	208	98,6		
	Rottenbacher, Fred	2	0,9		
	Oehrl, Klaus	1	0,5		
Gewählt:	Wirsching, Norbert (DF e.V.)				
Hildburghausen, Stadt					
Bürden 13.06.1999	Wahlberechtigte	207	x		
	Wähler/Wahlbeteiligung	139	67,1		
	ungültige Stimmen	1	0,7		
	gültige Stimmen	138	99,3		
	davon entfielen auf				
	Knauer, Reiner	74	53,6		
	Six, Wolfgang (CDU)	64	46,4		
Gewählt:	Knauer, Reiner				
Ebenhards 13.06.1999	Wahlberechtigte	208	x		
	Wähler/Wahlbeteiligung	115	55,3		
	ungültige Stimmen	8	7,0		
	gültige Stimmen	107	93,0		
	davon entfielen auf				
	Weichler, Norbert	104	97,2		
	Weller, Elisabeth	3	2,8		
Gewählt:	Weichler, Norbert				
Gerhardtsger euth 13.06.1999	Wahlberechtigte	224	x		
	Wähler/Wahlbeteiligung	148	66,1		
	ungültige Stimmen	8	5,4		
	gültige Stimmen	140	94,6		
	davon entfielen auf				
	Tief, Stefan (SPD)	80	57,1		
	Hopf, Christian (CDU)	60	42,9		
Gewählt:	Tief, Stefan (SPD)				



4. Wahlen der Ortsbürgermeister

Gemeinde Ortsteil Datum der Hauptwahl	Wähler — Stimmverhalten	Hauptwahl		Stichwahl	
		Anzahl	%	Anzahl	%
Noch: Landkreis Hildburghausen					
noch: Hildburghausen, Stadt					
Leimrieth 13.06.1999	Wahlberechtigte	241	x		
	Wähler/Wahlbeteiligung	147	61,0		
	ungültige Stimmen	19	12,9		
	gültige Stimmen	128	87,1		
	davon entfielen auf				
	Hanf, Gernot (SPD)	123	96,1		
	Nagel, Ullrich	3	2,3		
	Hanf, Karin	1	0,8		
	Florschütz, Steffen	1	0,8		
Gewählt:	Hanf, Gernot (SPD)				
Pfersdorf 13.06.1999	Wahlberechtigte	279	x		
	Wähler/Wahlbeteiligung	182	65,2		
	ungültige Stimmen	17	9,3		
	gültige Stimmen	165	90,7		
	davon entfielen auf				
	Krüger, Marco (SPD)	101	61,2		
	Weser, Liane (CDU)	64	38,8		
Gewählt:	Krüger, Marco (SPD)				
Weitersroda 13.06.1999	Wahlberechtigte	279	x		
	Wähler/Wahlbeteiligung	170	60,9		
	ungültige Stimmen	14	8,2		
	gültige Stimmen	156	91,8		
	davon entfielen auf				
	Seifferth, Kurt (SPD)	126	80,8		
	Dressel, Hans	20	12,8		
	Bihr, Dieter	4	2,6		
	sonstige	6	3,8		
Gewählt:	Seifferth, Kurt (SPD)				
Schleusegrund					
Biberau 13.06.1999	Wahlberechtigte	573	x	575	x
	Wähler/Wahlbeteiligung	371	64,7	249	43,3
	ungültige Stimmen	15	4,0	7	2,8
	gültige Stimmen	356	96,0	242	97,2
	davon entfielen auf				
	Hergert, Mario (CDU)	168	47,2	156	64,5
	Schmidt, Christel (SPD)	100	28,1	86	35,5
	Volkmar, Harald (FW)	88	24,7		
Gewählt:	Hergert, Mario (CDU)				
Gießübel 13.06.1999	Wahlberechtigte	590	x		
	Wähler/Wahlbeteiligung	414	70,2		
	ungültige Stimmen	86	20,8		
	gültige Stimmen	328	79,2		
	davon entfielen auf				
	Müller, Gerhard (SPD)	284	86,6		
	Möller, Eberhard	7	2,1		
	Lösch, Siegfried	6	1,8		
	sonstige	31	9,5		
Gewählt:	Müller, Gerhard (SPD)				
Langenbach 13.06.1999	Wahlberechtigte	140	x		
	Wähler/Wahlbeteiligung	103	73,6		
	ungültige Stimmen	17	16,5		
	gültige Stimmen	86	83,5		
	davon entfielen auf				
	Schmidt, Gerhard (CDU)	83	96,5		
	Witter, Kurt	1	1,2		
	Gleichmann, Bodo	1	1,2		
	Sittig, Uwe	1	1,2		
Gewählt:	Schmidt, Gerhard (CDU)				
Schönbrunn 13.06.1999	Wahlberechtigte	1 446	x		
	Wähler/Wahlbeteiligung	985	68,1		
	ungültige Stimmen	49	5,0		
	gültige Stimmen	936	95,0		
	davon entfielen auf				
	Witter, Ernst (SPD)	625	66,8		
	Börner, Volker (CDU)	311	33,2		
Gewählt:	Witter, Ernst (SPD)				



4. Wahlen der Ortsbürgermeister

Gemeinde Ortsteil Datum der Hauptwahl	Wähler Stimmverhalten	Hauptwahl		Stichwahl	
		Anzahl	%	Anzahl	%
Noch: Landkreis Hildburghausen					
noch: Schleusegrund Steinbach 12.09.1999	Wahlberechtigte Wähler/Wahlbeteiligung ungültige Stimmen gültige Stimmen davon entfielen auf Friedhelm, Frank Sittig, Andre Möller, Burkhard sonstige	228 139 12 127 102 12 3 10	x 61,0 8,6 91,4 80,3 9,4 2,4 7,9		
Gewählt:	Friedhelm, Frank				
Schleusingen, Stadt Fischbach 13.06.1999	Wahlberechtigte Wähler/Wahlbeteiligung ungültige Stimmen gültige Stimmen davon entfielen auf Wolf, Kristina (CDU) Hotop, Reinhard Kühn, Heiko	117 71 8 63 55 6 2	x 60,7 11,3 88,7 87,3 9,5 3,2		
Gewählt:	Wolf, Kristina (CDU)				
Geisenhöhn 13.06.1999	Wahlberechtigte Wähler/Wahlbeteiligung ungültige Stimmen gültige Stimmen davon entfielen auf Heß, Gerhard (CDU)	89 47 1 46 46	x 52,8 2,1 97,9 100,0		
Gewählt:	Heß, Gerhard (CDU)				
Gethles 13.06.1999	Wahlberechtigte Wähler/Wahlbeteiligung ungültige Stimmen gültige Stimmen davon entfielen auf Bühner, Henry (CDU) Hofmann, Horst Frank, Dieter, Dr. sonstige	334 236 55 181 100 48 13 20	x 70,7 23,3 76,7 55,2 26,5 7,2 11,0		
Gewählt:	Bühner, Henry (CDU)				
Gottfriedsberg 13.06.1999	Wahlberechtigte Wähler/Wahlbeteiligung ungültige Stimmen gültige Stimmen davon entfielen auf Heurich, Siegfried (CDU) Brandt, Jürgen Leuschner, Werner sonstige	91 64 7 57 53 1 1 2	x 70,3 10,9 89,1 93,0 1,8 1,8 3,5		
Gewählt:	Heurich, Siegfried (CDU)				
Heckengereuth 13.06.1999	Wahlberechtigte Wähler/Wahlbeteiligung ungültige Stimmen gültige Stimmen davon entfielen auf Vollmar, Thomas (F.D.P.) Linke, Elvira (CDU)	76 68 3 65 33 32	x 89,5 4,4 95,6 50,8 49,2		
Gewählt:	Vollmar, Thomas (F.D.P.)				
Rappelsdorf 13.06.1999	Wahlberechtigte Wähler/Wahlbeteiligung ungültige Stimmen gültige Stimmen davon entfielen auf Amarell, Manfred (CDU) Languth, Helga Weber, Harald sonstige	269 150 15 135 102 10 5 18	x 55,8 10,0 90,0 75,6 7,4 3,7 13,3		
Gewählt:	Amarell, Manfred (CDU)				



4. Wahlen der Ortsbürgermeister

Gemeinde Ortsteil Datum der Hauptwahl	Wähler — Stimmverhalten	Hauptwahl		Stichwahl	
		Anzahl	%	Anzahl	%
Noch: Landkreis Hildburghausen					
noch: Schleusingen, Stadt Ratscher 13.06.1999	Wahlberechtigte Wähler/Wahlbeteiligung ungültige Stimmen gültige Stimmen davon entfielen auf Filster, Walter (CDU) Carl, Ronald Arndt, Martin	130 93 13 80 78 1 1	x 71,5 14,0 86,0 97,5 1,3 1,3		
Gewählt:	Filster, Walter (CDU)				
St. Kilian Altendambach 13.06.1999	Wahlberechtigte Wähler/Wahlbeteiligung ungültige Stimmen gültige Stimmen davon entfielen auf Kluge, Helmut (FW) Hofmann, Johanne Kortum, Karola sonstige	310 214 30 184 156 18 2 8	x 69,0 14,0 86,0 84,8 9,8 1,1 4,3		
Gewählt:	Kluge, Helmut (FW)				
Breitenbach 13.06.1999	Wahlberechtigte Wähler/Wahlbeteiligung ungültige Stimmen gültige Stimmen davon entfielen auf Funk, Helmut (FW) Sittig, Florian Pfab, Ulrich sonstige	771 548 47 501 485 6 4 6	x 71,1 8,6 91,4 96,8 1,2 0,8 1,2		
Gewählt:	Funk, Helmut (FW)				
Erlau 13.06.1999	Wahlberechtigte Wähler/Wahlbeteiligung ungültige Stimmen gültige Stimmen davon entfielen auf Schmidt, Hans (FWG) Schmidt, Stefan (PDS)	1 011 672 56 616 406 210	x 66,5 8,3 91,7 65,9 34,1		
Gewählt:	Schmidt, Hans (FWG)				
Hirschbach 13.06.1999	Wahlberechtigte Wähler/Wahlbeteiligung ungültige Stimmen gültige Stimmen davon entfielen auf Helm, Hans-Jürgen (FW) Weißbrodt, Kay Büttner, Wolfgang sonstige	392 311 51 260 255 2 1 2	x 79,3 16,4 83,6 98,1 0,8 0,4 0,8		
Gewählt:	Helm, Hans-Jürgen (FW)				
St. Kilian 13.06.1999	Wahlberechtigte Wähler/Wahlbeteiligung ungültige Stimmen gültige Stimmen davon entfielen auf Gleichmann, Hans-Joachim (FW) Eisner, Reinhard Kretzler, Roland sonstige	194 129 23 106 96 4 4 2	x 66,5 17,8 82,2 90,6 3,8 3,8 1,9		
Gewählt:	Gleichmann, Hans-Joachim (FW)				
Straufhain Adelhausen 13.06.1999	Wahlberechtigte Wähler/Wahlbeteiligung ungültige Stimmen gültige Stimmen davon entfielen auf Gatzer, Siegfried (F.D.P./FW) Ebert, Karl-Heinz	100 83 4 79 77 2	x 83,0 4,8 95,2 97,5 2,5		
Gewählt:	Gatzer, Siegfried (F.D.P./FW)				



4. Wahlen der Ortsbürgermeister

Gemeinde Ortsteil Datum der Hauptwahl	Wähler Stimmverhalten	Hauptwahl		Stichwahl	
		Anzahl	%	Anzahl	%
Noch: Landkreis Hildburghausen					
noch: Straufhain					
Eishausen 13.06.1999	Wahlberechtigte Wähler/Wahlbeteiligung ungültige Stimmen gültige Stimmen davon entfielen auf Juhrs, Rainer (FWG) Naumann, Manfred (F.D.P./FW)	394 269 17 252 203 49	x 68,3 6,3 93,7 80,6 19,4		
Gewählt:	Juhrs, Rainer (FWG)				
Linden 13.06.1999	Wahlberechtigte Wähler/Wahlbeteiligung ungültige Stimmen gültige Stimmen davon entfielen auf Dauer, Gerhard Graf, Regina (FWG) Wetzel, Klaus sonstige	231 178 11 167 110 40 10 7	x 77,1 6,2 93,8 65,9 24,0 6,0 4,2		
Gewählt:	Dauer, Gerhard				
Seidingstadt 13.06.1999	Wahlberechtigte Wähler/Wahlbeteiligung ungültige Stimmen gültige Stimmen davon entfielen auf Holland-Cunz, Albert (FWG) Angermüller, Erich Meinfelder, Edith sonstige	161 114 26 88 72 6 4 6	x 70,8 22,8 77,2 81,8 6,8 4,5 6,8		
Gewählt:	Holland-Cunz, Albert (FWG)				
Steinfeld 13.06.1999	Wahlberechtigte Wähler/Wahlbeteiligung ungültige Stimmen gültige Stimmen davon entfielen auf Haubold, Günter (FWG) Hofmann, Steffen (F.D.P./FW)	272 213 3 210 117 93	x 78,3 1,4 98,6 55,7 44,3		
Gewählt:	Haubold, Günter (FWG)				
Stressenhausen 13.06.1999	Wahlberechtigte Wähler/Wahlbeteiligung ungültige Stimmen gültige Stimmen davon entfielen auf Hoffmann, Reinhard (FWG) Elle, Heiko (F.D.P./FW)	365 259 12 247 152 95	x 71,0 4,6 95,4 61,5 38,5		
Gewählt:	Hoffmann, Reinhard (FWG)				
Streufdorf 13.06.1999	Wahlberechtigte Wähler/Wahlbeteiligung ungültige Stimmen gültige Stimmen davon entfielen auf Motschmann, Gebhard (FWG) Engel, Elisabeth Kämpf, Hubert sonstige	817 540 60 480 438 14 7 21	x 66,1 11,1 88,9 91,3 2,9 1,5 4,4		
Gewählt:	Motschmann, Gebhard (FWG)				
Themar, Stadt					
Tachbach 13.06.1999	Wahlberechtigte Wähler/Wahlbeteiligung ungültige Stimmen gültige Stimmen davon entfielen auf Oeckel, Günter Zeller, Heinz Kupfer, Stefan	94 84 9 75 68 6 1	x 89,4 10,7 89,3 90,7 8,0 1,3		
Gewählt:	Oeckel, Günter				



4. Wahlen der Ortsbürgermeister

Gemeinde Ortsteil Datum der Hauptwahl	Wähler — Stimmverhalten	Hauptwahl		Stichwahl	
		Anzahl	%	Anzahl	%
Noch: Landkreis Hildburghausen					
noch: Themar, Stadt Wachenbrunn 13.06.1999	Wahlberechtigte Wähler/Wahlbeteiligung ungültige Stimmen gültige Stimmen davon entfielen auf Schüler, Rita (SV) Preuß, Horst Freund, Karl Bamberg, Peter	165 122 10 112 95 15 1 1	x 73,9 8,2 91,8 84,8 13,4 0,9 0,9		
Gewählt:	Schüler, Rita (SV)				
Veilsdorf Goßmannsrod 13.06.1999	Wahlberechtigte Wähler/Wahlbeteiligung ungültige Stimmen gültige Stimmen davon entfielen auf Renner, Dagmar (WG) Höhn, Andreas Kümmel, Silvia sonstige	348 192 41 151 141 4 2 4	x 55,2 21,4 78,6 93,4 2,6 1,3 2,6		
Gewählt:	Renner, Dagmar (WG)				
Heßberg 13.06.1999	Wahlberechtigte Wähler/Wahlbeteiligung ungültige Stimmen gültige Stimmen davon entfielen auf Lutz, Klaus (WG) Aschenbach, Rainer (PDS)	573 322 41 281 202 79	x 56,2 12,7 87,3 71,9 28,1		
Gewählt:	Lutz, Klaus (WG)				
Hetschbach 12.09.1999	Wahlberechtigte Wähler/Wahlbeteiligung ungültige Stimmen gültige Stimmen davon entfielen auf Mitzenheim, Thomas Schmidt, Bernd Knoth, Carola	85 32 2 30 24 4 2	x 37,6 6,3 93,8 80,0 13,3 6,7		
Gewählt:	Mitzenheim, Thomas				
Landkreis Ilm-Kreis					
Arnstadt, Stadt Angelhausen/Oberndorf 13.06.1999	Wahlberechtigte Wähler/Wahlbeteiligung ungültige Stimmen gültige Stimmen davon entfielen auf Trefflich, Hans-Werner (Trefflich) Schweinsberger, Werner Riedel, Sandro sonstige	741 435 52 383 355 13 4 11	x 58,7 12,0 88,0 92,7 3,4 1,0 2,9		
Gewählt:	Trefflich, Hans-Werner (Trefflich)				
Dosdorf/Espenfeld 13.06.1999	Wahlberechtigte Wähler/Wahlbeteiligung ungültige Stimmen gültige Stimmen davon entfielen auf Ploner, Kornelia (FWG Pro Arnstadt) Leibe, Gerhard Trefflich, Gerd sonstige	351 219 55 164 149 5 3 7	x 62,4 25,1 74,9 90,9 3,0 1,8 4,3		
Gewählt:	Ploner, Kornelia (FWG Pro Arnstadt)				
Rudisleben 13.06.1999	Wahlberechtigte Wähler/Wahlbeteiligung ungültige Stimmen gültige Stimmen davon entfielen auf Voigt, Peter (Voigt) Lindner, Joachim Dreißgacker, Rosemarie sonstige	1 117 559 53 506 491 9 2 4	x 50,0 9,5 90,5 97,0 1,8 0,4 0,8		
Gewählt:	Voigt, Peter (Voigt)				



4. Wahlen der Ortsbürgermeister

Gemeinde Ortsteil Datum der Hauptwahl	Wähler — Stimmverhalten	Hauptwahl		Stichwahl	
		Anzahl	%	Anzahl	%
Noch: Landkreis IIm-Kreis					
noch: Arnstadt, Stadt					
Siegelbach 13.06.1999	Wahlberechtigte	271	x		
	Wähler/Wahlbeteiligung	205	75,6		
	ungültige Stimmen	5	2,4		
	gültige Stimmen	200	97,6		
	davon entfielen auf				
	Kleinert, Mathias (FW)	101	50,5		
	Scholz, Bernd (FWG Pro Arnstadt)	99	49,5		
Gewählt:	Kleinert, Mathias (FW)				
Elleben					
Gügleben 13.06.1999	Wahlberechtigte	83	x		
	Wähler/Wahlbeteiligung	65	78,3		
	ungültige Stimmen	7	10,8		
	gültige Stimmen	58	89,2		
	davon entfielen auf				
	Schraumann, Wiltrud (UWG)	54	93,1		
	Kirchheim, Rüdiger	1	1,7		
	Heyder, Helmut	1	1,7		
	sonstige	2	3,4		
Gewählt:	Schraumann, Wiltrud (UWG)				
Riechheim					
13.06.1999	Wahlberechtigte	387	x		
	Wähler/Wahlbeteiligung	317	81,9		
	ungültige Stimmen	5	1,6		
	gültige Stimmen	312	98,4		
	davon entfielen auf				
	Hartung, Albrecht (FW)	198	63,5		
	Pfeifer, Walter (UWG)	114	36,5		
Gewählt:	Hartung, Albrecht (FW)				
Gehren, Stadt					
Jesuborn 13.06.1999	Wahlberechtigte	366	x		
	Wähler/Wahlbeteiligung	269	73,5		
	ungültige Stimmen	40	14,9		
	gültige Stimmen	229	85,1		
	davon entfielen auf				
	Ziebell, Andreas (ZIEBELL)	184	80,3		
	Woletz, Walter	24	10,5		
	Krauß, Siegfried	12	5,2		
	sonstige	9	3,9		
Gewählt:	Ziebell, Andreas (ZIEBELL)				
Herschdorf					
Allersdorf 13.06.1999	Wahlberechtigte	142	x		
	Wähler/Wahlbeteiligung	99	69,7		
	ungültige Stimmen	16	16,2		
	gültige Stimmen	83	83,8		
	davon entfielen auf				
	Möller, Reiner (FWG)	64	77,1		
	Burghausen, Heinz	7	8,4		
	Hertwig, Andre	5	6,0		
	sonstige	7	8,4		
Gewählt:	Möller, Reiner (FWG)				
Willmersdorf					
13.06.1999	Wahlberechtigte	236	x		
	Wähler/Wahlbeteiligung	181	76,7		
	ungültige Stimmen	8	4,4		
	gültige Stimmen	173	95,6		
	davon entfielen auf				
	Teifel, Jörg (FWG)	143	82,7		
	Barth, Friedhelm	15	8,7		
	Barth, Artur	7	4,0		
	sonstige	8	4,6		
Gewählt:	Teifel, Jörg (FWG)				
Ichtershausen					
Eischleben 13.06.1999	Wahlberechtigte	531	x		
	Wähler/Wahlbeteiligung	348	65,5		
	ungültige Stimmen	57	16,4		
	gültige Stimmen	291	83,6		
	davon entfielen auf				
	Krönert, Eckhard (CDU)	267	91,8		
	Krönert, Anna	5	1,7		
	Timm, Gerhard	4	1,4		
	sonstige	15	5,2		
Gewählt:	Krönert, Eckhard (CDU)				



4. Wahlen der Ortsbürgermeister

Gemeinde Ortsteil Datum der Hauptwahl	Wähler — Stimmverhalten	Hauptwahl		Stichwahl	
		Anzahl	%	Anzahl	%
Noch: Landkreis Ilm-Kreis					
noch: Ictershausen					
Rehestädt 13.06.1999	Wahlberechtigte	124	x		
	Wähler/Wahlbeteiligung	96	77,4		
	ungültige Stimmen	25	26,0		
	gültige Stimmen	71	74,0		
	davon entfielen auf				
	Güttich, Uwe	40	56,3		
	Weise, Roland	20	28,2		
	Behfeld, Mario	8	11,3		
	sonstige	3	4,2		
Gewählt:	Güttich, Uwe				
Ilmenau, Stadt					
Ilmenau-Heyda 13.06.1999	Wahlberechtigte	394	x		
	Wähler/Wahlbeteiligung	266	67,5		
	ungültige Stimmen	39	14,7		
	gültige Stimmen	227	85,3		
	davon entfielen auf				
	Odersky, Brigitte (ODERSKY)	213	93,8		
	Mohr, Peter	4	1,8		
	Retzlaff, Kurt	3	1,3		
	sonstige	7	3,1		
Gewählt:	Odersky, Brigitte (ODERSKY)				
Ilmenau-Manebach					
Ilmenau-Manebach 13.06.1999	Wahlberechtigte	1 294	x		
	Wähler/Wahlbeteiligung	871	67,3		
	ungültige Stimmen	84	9,6		
	gültige Stimmen	787	90,4		
	davon entfielen auf				
	Kühn, Karl-Heinz (CDU)	778	98,9		
	Müller, Mathias	3	0,4		
	Schramm, Harry	2	0,3		
	sonstige	4	0,5		
Gewählt:	Kühn, Karl-Heinz (CDU)				
Ilmenau-Oberpörlitz					
Ilmenau-Oberpörlitz 13.06.1999	Wahlberechtigte	650	x		
	Wähler/Wahlbeteiligung	447	68,8		
	ungültige Stimmen	33	7,4		
	gültige Stimmen	414	92,6		
	davon entfielen auf				
	Eichhorn, Olaf (EICHHORN)	219	52,9		
	Bauerschmidt, Eckhard (PDS)	195	47,1		
Gewählt:	Eichhorn, Olaf (EICHHORN)				
Ilmenau-Roda					
Ilmenau-Roda 13.06.1999	Wahlberechtigte	442	x		
	Wähler/Wahlbeteiligung	274	62,0		
	ungültige Stimmen	33	12,0		
	gültige Stimmen	241	88,0		
	davon entfielen auf				
	Hoffmann, Mathias (HOFFMANN)	225	93,4		
	Debrü, Karl-Heinz	2	0,8		
	Hartung, Manfred	2	0,8		
	sonstige	12	5,0		
Gewählt:	Hoffmann, Mathias (HOFFMANN)				
Ilmenau-Unterpörlitz					
Ilmenau-Unterpörlitz 13.06.1999	Wahlberechtigte	1 256	x		
	Wähler/Wahlbeteiligung	793	63,1		
	ungültige Stimmen	20	2,5		
	gültige Stimmen	773	97,5		
	davon entfielen auf				
	Jagelle, Heinz (Jagelle)	432	55,9		
	Jäcklein, Martin (CDU)	341	44,1		
Gewählt:	Jagelle, Heinz (Jagelle)				
Ilmtal					
Dienstädt 13.06.1999	Wahlberechtigte	653	x		
	Wähler/Wahlbeteiligung	468	71,7		
	ungültige Stimmen	28	6,0		
	gültige Stimmen	440	94,0		
	davon entfielen auf				
	Maar, Karl-Heinz (CDU)	415	94,3		
	Sippthoth, Peter	11	2,5		
	Grüntahl, Ursula	3	0,7		
	sonstige	11	2,5		
Gewählt:	Maar, Karl-Heinz (CDU)				



4. Wahlen der Ortsbürgermeister

Gemeinde Ortsteil Datum der Hauptwahl	Wähler Stimmverhalten	Hauptwahl		Stichwahl	
		Anzahl	%	Anzahl	%
Noch: Landkreis Ilm-Kreis					
noch: Ilmtal Dörmfeld 13.06.1999	Wahlberechtigte Wähler/Wahlbeteiligung ungültige Stimmen gültige Stimmen davon entfielen auf Hopf, Wolfgang (UWG Singerberg) Koch, Mario Schumeier, Vincenc	235 167 5 162 160 1 1	x 71,1 3,0 97,0 98,8 0,6 0,6		
Gewählt:	Hopf, Wolfgang (UWG Singerberg)				
Ehrenstein 13.06.1999	Wahlberechtigte Wähler/Wahlbeteiligung ungültige Stimmen gültige Stimmen davon entfielen auf Wagner, Ursula (FWG) Hedwig, Werner (CDU IT/FWE)	113 109 - 109 90 19	x 96,5 - 100,0 82,6 17,4		
Gewählt:	Wagner, Ursula (FWG)				
Geilsdorf/Gösselborn 13.06.1999	Wahlberechtigte Wähler/Wahlbeteiligung ungültige Stimmen gültige Stimmen davon entfielen auf Tafelski, Silvia Sander, Renate Not, Ulla sonstige	166 129 15 114 81 22 4 7	x 77,7 11,6 88,4 71,1 19,3 3,5 6,1		
Gewählt:	Tafelski, Silvia				
Griesheim 13.06.1999	Wahlberechtigte Wähler/Wahlbeteiligung ungültige Stimmen gültige Stimmen davon entfielen auf Sterzel, Erika (CDU) Kapp, Wolfgang Wolf, Sylvia sonstige	360 258 31 227 207 6 4 10	x 71,7 12,0 88,0 91,2 2,6 1,8 4,4		
Gewählt:	Sterzel, Erika (CDU)				
Großliebringen 13.06.1999	Wahlberechtigte Wähler/Wahlbeteiligung ungültige Stimmen gültige Stimmen davon entfielen auf Böttner, Helmut (FWG) Zitzmann, Manfred Lux, Rosemarie	389 206 13 193 191 1 1	x 53,0 6,3 93,7 99,0 0,5 0,5		
Gewählt:	Böttner, Helmut (FWG)				
Nahwinden 13.06.1999	Wahlberechtigte Wähler/Wahlbeteiligung ungültige Stimmen gültige Stimmen davon entfielen auf Mocigamba, Ute (FWG) Kellner, Dieter Lischke, Erwin sonstige	159 123 33 90 73 8 3 6	x 77,4 26,8 73,2 81,1 8,9 3,3 6,7		
Gewählt:	Mocigamba, Ute (FWG)				
Niederwilligen 13.06.1999	Wahlberechtigte Wähler/Wahlbeteiligung ungültige Stimmen gültige Stimmen davon entfielen auf Iffland, Jürgen (WG VS/Sport) Wolfemann, Frank Limprecht, Harald sonstige	845 572 74 498 472 5 4 17	x 67,7 12,9 87,1 94,8 1,0 0,8 3,4		
Gewählt:	Iffland, Jürgen (WG VS/Sport)				



4. Wahlen der Ortsbürgermeister

Gemeinde Ortsteil Datum der Hauptwahl	Wähler — Stimmverhalten	Hauptwahl		Stichwahl	
		Anzahl	%	Anzahl	%
Noch: Landkreis Ilm-Kreis					
noch: Ilmtal					
Singen 13.06.1999	Wahlberechtigte	302	x		
	Wähler/Wahlbeteiligung	158	52,3		
	ungültige Stimmen	6	3,8		
	gültige Stimmen	152	96,2		
	davon entfielen auf				
	Horn, Eckard	150	98,7		
	Walter, Jörg	1	0,7		
	Hachenberg, Siegfried	1	0,7		
Gewählt:	Horn, Eckard				
Traßdorf 12.09.1999	Wahlberechtigte	193	x		
	Wähler/Wahlbeteiligung	162	83,9		
	ungültige Stimmen	17	10,5		
	gültige Stimmen	145	89,5		
	davon entfielen auf				
	Spieß, Johann (CDU)	82	56,6		
	Moring, Rolf	63	43,4		
Gewählt:	Spieß, Johann (CDU)				
Kirchheim					
Bechstedt-Wagd 13.06.1999	Wahlberechtigte	173	x	174	x
	Wähler/Wahlbeteiligung	140	80,9	105	60,3
	ungültige Stimmen	49	35,0	-	-
	gültige Stimmen	91	65,0	105	100,0
	davon entfielen auf				
	Schmidt, Erika	25	27,5	30	28,6
	Bürge, Christiane	24	26,4	75	71,4
	Bürge, Andreas	10	11,0		
	sonstige	32	35,2		
Gewählt:	Bürge, Christiane				
Werningsleben 13.06.1999	Wahlberechtigte	156	x		
	Wähler/Wahlbeteiligung	124	79,5		
	ungültige Stimmen	10	8,1		
	gültige Stimmen	114	91,9		
	davon entfielen auf				
	Langer, Hans-Jürgen (FWG)	109	95,6		
	Hülle, Marlies	3	2,6		
	Lehmann, Wolfgang	1	0,9		
	Röhricht, Wolfgang	1	0,9		
Gewählt:	Langer, Hans-Jürgen (FWG)				
Langewiesen, Stadt					
Oehrenstock 13.06.1999	Wahlberechtigte	446	x		
	Wähler/Wahlbeteiligung	298	66,8		
	ungültige Stimmen	54	18,1		
	gültige Stimmen	244	81,9		
	davon entfielen auf				
	Bernet, Dieter, Dr. (CDU)	231	94,7		
	Koch, Mario	7	2,9		
	Grübel, Bernd	1	0,4		
	sonstige	5	2,0		
Gewählt:	Bernet, Dieter, Dr. (CDU)				
Wachsenburggemeinde					
Sülzenbrücken 13.06.1999	Wahlberechtigte	526	x		
	Wähler/Wahlbeteiligung	327	62,2		
	ungültige Stimmen	53	16,2		
	gültige Stimmen	274	83,8		
	davon entfielen auf				
	Frank, Ludwig (Frank)	151	55,1		
	Ganschof, Herbert (Ganschof)	123	44,9		
Gewählt:	Frank, Ludwig (Frank)				
Wipfratal					
Branchewinda 13.06.1999	Wahlberechtigte	164	x		
	Wähler/Wahlbeteiligung	117	71,3		
	ungültige Stimmen	3	2,6		
	gültige Stimmen	114	97,4		
	davon entfielen auf				
	Ebert, Ullrich, Dr. (FL)	91	79,8		
	Basler, Rosmarie (PDS)	23	20,2		
Gewählt:	Ebert, Ullrich, Dr. (FL)				



4. Wahlen der Ortsbürgermeister

Gemeinde Ortsteil Datum der Hauptwahl	Wähler — Stimmverhalten	Hauptwahl		Stichwahl	
		Anzahl	%	Anzahl	%
Noch: Landkreis Ilm-Kreis					
noch: Wipfratal Dannheim 13.06.1999	Wahlberechtigte Wähler/Wahlbeteiligung ungültige Stimmen gültige Stimmen davon entfielen auf Mausolf, Ilse (FWG) Steger, Ingolf Kuss, Waldemar sonstige	236 148 19 129 91 9 7 22	x 62,7 12,8 87,2 70,5 7,0 5,4 17,1		
Gewählt:	Mausolf, Ilse (FWG)				
Ettischleben 12.09.1999	Wahlberechtigte Wähler/Wahlbeteiligung ungültige Stimmen gültige Stimmen davon entfielen auf Remde, Werner Fröhlich, Norbert Jacob, Gerda sonstige	107 47 18 29 16 4 3 6	x 43,9 38,3 61,7 55,2 13,8 10,3 20,7		
Gewählt:	Remde, Werner				
Görbitzhausen 14.05.2000	Wahlberechtigte Wähler/Wahlbeteiligung ungültige Stimmen gültige Stimmen davon entfielen auf Marx, Andreas Wedekind, Jochen	95 50 3 47 35 12	x 52,6 6,0 94,0 74,5 25,5		
Gewählt:	Marx, Andreas				
Hausen 13.06.1999	Wahlberechtigte Wähler/Wahlbeteiligung ungültige Stimmen gültige Stimmen davon entfielen auf Habermann, Uwe (FWG) Kriehoff, Anke Tölle, Manfred sonstige	116 84 11 73 53 15 1 4	x 72,4 13,1 86,9 72,6 20,5 1,4 5,5		
Gewählt:	Habermann, Uwe (FWG)				
Kettmannshausen 13.06.1999	Wahlberechtigte Wähler/Wahlbeteiligung ungültige Stimmen gültige Stimmen davon entfielen auf Hehl, Jürgen (FWG) Nitsch, Jürgen (FL)	76 55 6 49 27 22	x 72,4 10,9 89,1 55,1 44,9		
Gewählt:	Hehl, Jürgen (FWG)				
Marlishausen 14.05.2000	Wahlberechtigte Wähler/Wahlbeteiligung ungültige Stimmen gültige Stimmen davon entfielen auf Schmidt, Hubert Winkler, Roland Zöllner, Hubert sonstige	755 324 44 280 263 5 3 9	x 42,9 13,6 86,4 93,9 1,8 1,1 3,2		
Gewählt:	Schmidt, Hubert				
Neuroda 13.06.1999	Wahlberechtigte Wähler/Wahlbeteiligung ungültige Stimmen gültige Stimmen davon entfielen auf Eckoldt, Helmut (CDU) Sauerbrey, Kerstin (SPD)	160 111 4 107 62 45	x 69,4 3,6 96,4 57,9 42,1		
Gewählt:	Eckoldt, Helmut (CDU)				



4. Wahlen der Ortsbürgermeister

Gemeinde Ortsteil Datum der Hauptwahl	Wähler — Stimmverhalten	Hauptwahl		Stichwahl	
		Anzahl	%	Anzahl	%
Noch: Landkreis Ilm-Kreis					
noch: Wipfratal					
Reinsfeld 13.06.1999	Wahlberechtigte	162	x		
	Wähler/Wahlbeteiligung	99	61,1		
	ungültige Stimmen	20	20,2		
	gültige Stimmen	79	79,8		
	davon entfielen auf				
	Brabec, Selma (PDS)	65	82,3		
	Reiser, Karin	4	5,1		
	Vogt, Ute	3	3,8		
	sonstige	7	8,9		
Gewählt:	Brabec, Selma (PDS)				
Roda 13.06.1999	Wahlberechtigte	57	x		
	Wähler/Wahlbeteiligung	37	64,9		
	ungültige Stimmen	3	8,1		
	gültige Stimmen	34	91,9		
	davon entfielen auf				
	Greßler, Uwe (FLWipfra)	20	58,8		
	Vogler, Monika	11	32,4		
	Wettstein, Wilfried	1	2,9		
	sonstige	2	5,9		
Gewählt:	Greßler, Uwe (FLWipfra)				
Schmerfeld 13.06.1999	Wahlberechtigte	88	x		
	Wähler/Wahlbeteiligung	73	83,0		
	ungültige Stimmen	1	1,4		
	gültige Stimmen	72	98,6		
	davon entfielen auf				
	Schmidt, Werner (SPD)	50	69,4		
	Harke, Horst (PDS)	22	30,6		
Gewählt:	Schmidt, Werner (SPD)				
Wipfra 13.06.1999	Wahlberechtigte	132	x		
	Wähler/Wahlbeteiligung	105	79,5		
	ungültige Stimmen	14	13,3		
	gültige Stimmen	91	86,7		
	davon entfielen auf				
	Sommer, Heinz (CDU)	86	94,5		
	Gröckel, Hartmut	3	3,3		
	Gröning, Manfred	2	2,2		
Gewählt:	Sommer, Heinz (CDU)				
Wolfsberg					
Bücheloh 13.06.1999	Wahlberechtigte	385	x		
	Wähler/Wahlbeteiligung	256	66,5		
	ungültige Stimmen	81	31,6		
	gültige Stimmen	175	68,4		
	davon entfielen auf				
	Klein, Justus (CDU)	151	86,3		
	Kuchorz, Dieter, Dr.	8	4,6		
	Dietzel, Lothar	3	1,7		
	sonstige	13	7,4		
Gewählt:	Klein, Justus (CDU)				
Wümbach 13.06.1999	Wahlberechtigte	572	x		
	Wähler/Wahlbeteiligung	384	67,1		
	ungültige Stimmen	64	16,7		
	gültige Stimmen	320	83,3		
	davon entfielen auf				
	Rentsch, Franz (CDU)	285	89,1		
	Schröckel, Dieter	10	3,1		
	Höpfner, Thomas	9	2,8		
	sonstige	16	5,0		
Gewählt:	Rentsch, Franz (CDU)				



4. Wahlen der Ortsbürgermeister

Gemeinde Ortsteil Datum der Hauptwahl	Wähler — Stimmverhalten	Hauptwahl		Stichwahl	
		Anzahl	%	Anzahl	%
Landkreis Weimarer Land					
Apolda, Stadt					
Herressen-Sulzbach 13.06.1999	Wahlberechtigte Wähler/Wahlbeteiligung ungültige Stimmen gültige Stimmen davon entfielen auf Ziege, Reinhard Uschmann, Horst (CDU)	522 337 14 323 167 156	x 64,6 4,2 95,8 51,7 48,3		
Gewählt:	Ziege, Reinhard				
Nauendorf 12.09.1999	Wahlberechtigte Wähler/Wahlbeteiligung ungültige Stimmen gültige Stimmen davon entfielen auf Evert, Günter Burth, Gerfried Behrenbruch, Horst sonstige	133 94 14 80 41 9 8 22	x 70,7 14,9 85,1 51,3 11,3 10,0 27,5		
Gewählt:	Evert, Günter				
Oberndorf 13.06.1999	Wahlberechtigte Wähler/Wahlbeteiligung ungültige Stimmen gültige Stimmen davon entfielen auf Eisenbrand, Rüdiger Sander, Rosa Gläser, Andreas sonstige	213 158 12 146 137 2 2 5	x 74,2 7,6 92,4 93,8 1,4 1,4 3,4		
Gewählt:	Eisenbrand, Rüdiger				
Oberroßla/Rödigsdorf 13.06.1999	Wahlberechtigte Wähler/Wahlbeteiligung ungültige Stimmen gültige Stimmen davon entfielen auf Köditz, Walter (F.D.P.) Schilling, Bernd	858 572 7 565 313 252	x 66,7 1,2 98,8 55,4 44,6		
Gewählt:	Köditz, Walter (F.D.P.)				
Schöten 13.06.1999	Wahlberechtigte Wähler/Wahlbeteiligung ungültige Stimmen gültige Stimmen davon entfielen auf Lauterbach, Günther Hombberger, Joachim Schmidt, Klaus sonstige	191 153 15 138 128 3 3 4	x 80,1 9,8 90,2 92,8 2,2 2,2 2,9		
Gewählt:	Lauterbach, Günther				
Utenbach 13.06.1999	Wahlberechtigte Wähler/Wahlbeteiligung ungültige Stimmen gültige Stimmen davon entfielen auf Walde, Siegm. (F.D.P.) Gwinner, Matthias Pocher, Erhard sonstige	521 316 35 281 271 3 2 5	x 60,7 11,1 88,9 96,4 1,1 0,7 1,8		
Gewählt:	Walde, Siegm. (F.D.P.)				
Zottelstedt 13.06.1999	Wahlberechtigte Wähler/Wahlbeteiligung ungültige Stimmen gültige Stimmen davon entfielen auf Ritzel, Elke (F.D.P.) Keßler, Franz	323 262 18 244 141 103	x 81,1 6,9 93,1 57,8 42,2		
Gewählt:	Ritzel, Elke (F.D.P.)				



4. Wahlen der Ortsbürgermeister

Gemeinde Ortsteil Datum der Hauptwahl	Wähler — Stimmverhalten	Hauptwahl		Stichwahl	
		Anzahl	%	Anzahl	%
Noch: Landkreis Weimarer Land					
Bad Berka, Stadt					
Bergern 13.06.1999	Wahlberechtigte	373	x		
	Wähler/Wahlbeteiligung	276	74,0		
	ungültige Stimmen	45	16,3		
	gültige Stimmen	231	83,7		
	davon entfielen auf				
	Müller, Wolfgang (FWG)	197	85,3		
	Wunschik, Georg	14	6,1		
	Schmidt, Klaus	8	3,5		
	sonstige	12	5,2		
Gewählt:	Müller, Wolfgang (FWG)				
Meckfeld 13.06.1999	Wahlberechtigte	120	x		
	Wähler/Wahlbeteiligung	89	74,2		
	ungültige Stimmen	19	21,3		
	gültige Stimmen	70	78,7		
	davon entfielen auf				
	Steier, Heinz (CDU)	56	80,0		
	Heß, Gabriela	10	14,3		
	Herrmann, Rolf	2	2,9		
	sonstige	2	2,9		
Gewählt:	Steier, Heinz (CDU)				
Tannroda 13.06.1999	Wahlberechtigte	889	x		
	Wähler/Wahlbeteiligung	589	66,3		
	ungültige Stimmen	125	21,2		
	gültige Stimmen	464	78,8		
	davon entfielen auf				
	Bloß, Theo (CDU)	277	59,7		
	Schreibvogel, Karl-Otto	110	23,7		
	Metzger, Frank	31	6,7		
	sonstige	46	9,9		
Gewählt:	Bloß, Theo (CDU)				
Tiefengruben 13.06.1999	Wahlberechtigte	191	x		
	Wähler/Wahlbeteiligung	132	69,1		
	ungültige Stimmen	8	6,1		
	gültige Stimmen	124	93,9		
	davon entfielen auf				
	Pfotenhauer, Udo (FWG)	107	86,3		
	Gelmroth, Holger (CDU)	17	13,7		
Gewählt:	Pfotenhauer, Udo (FWG)				
Blankenhain, Stadt					
Alt-/Neudörfeld 13.06.1999	Wahlberechtigte	83	x		
	Wähler/Wahlbeteiligung	61	73,5		
	ungültige Stimmen	7	11,5		
	gültige Stimmen	54	88,5		
	davon entfielen auf				
	Kühnemund, Christine	53	98,1		
	Ungelenk, Frank	1	1,9		
Gewählt:	Kühnemund, Christine				
Dröbnitz/Wittersroda 13.06.1999	Wahlberechtigte	167	x		
	Wähler/Wahlbeteiligung	131	78,4		
	ungültige Stimmen	31	23,7		
	gültige Stimmen	100	76,3		
	davon entfielen auf				
	Lärz, Margit	90	90,0		
	Weidenhammer, Maik	5	5,0		
	Schmidt, Frauke	3	3,0		
	Axt, Birgit	2	2,0		
Gewählt:	Lärz, Margit				
Großlohma/Kleinlohma 13.06.1999	Wahlberechtigte	173	x		
	Wähler/Wahlbeteiligung	121	69,9		
	ungültige Stimmen	4	3,3		
	gültige Stimmen	117	96,7		
	davon entfielen auf				
	Hartung, Edith	103	88,0		
	Lemser, Erhard	5	4,3		
	Blöther, Gerold	5	4,3		
	sonstige	4	3,4		
Gewählt:	Hartung, Edith				



4. Wahlen der Ortsbürgermeister

Gemeinde Ortsteil Datum der Hauptwahl	Wähler Stimmverhalten	Hauptwahl		Stichwahl	
		Anzahl	%	Anzahl	%
Noch: Landkreis Weimarer Land					
noch: Blankenhain, Stadt Hochdorf 13.06.1999	Wahlberechtigte Wähler/Wahlbeteiligung ungültige Stimmen gültige Stimmen davon entfielen auf Busch, Monika Schwarz, Uwe Hackel, Wolfgang Pfeiffer, Dietmar	219 125 12 113 101 8 3 1	x 57,1 9,6 90,4 89,4 7,1 2,7 0,9		
Gewählt:	Busch, Monika				
Keßlar/Lotschen/Meckfeld 13.06.1999	Wahlberechtigte Wähler/Wahlbeteiligung ungültige Stimmen gültige Stimmen davon entfielen auf Eckardt, Karin Singer, Sebastian Blumstein, Steffen sonstige	184 128 10 118 111 3 1 3	x 69,6 7,8 92,2 94,1 2,5 0,8 2,5		
Gewählt:	Eckardt, Karin				
Krakendorf/Rettwitz 13.06.1999	Wahlberechtigte Wähler/Wahlbeteiligung ungültige Stimmen gültige Stimmen davon entfielen auf Sorge, Siegmар Ackermann, Ingolf Behr, Helmut sonstige	137 118 10 108 100 4 1 3	x 86,1 8,5 91,5 92,6 3,7 0,9 2,8		
Gewählt:	Sorge, Siegmар				
Lengefeld 13.06.1999	Wahlberechtigte Wähler/Wahlbeteiligung ungültige Stimmen gültige Stimmen davon entfielen auf Seidler, Eveline Trinkler, Petra	167 145 4 141 87 54	x 86,8 2,8 97,2 61,7 38,3		
Gewählt:	Seidler, Eveline				
Loßnitz/Söllnitz/Obersynderstedt 13.06.1999	Wahlberechtigte Wähler/Wahlbeteiligung ungültige Stimmen gültige Stimmen davon entfielen auf Gall, Annett Schmidt, Gisela Teifke, Ines sonstige	206 114 7 107 99 2 2 4	x 55,3 6,1 93,9 92,5 1,9 1,9 3,7		
Gewählt:	Gall, Annett				
Neckeroda 13.06.1999	Wahlberechtigte Wähler/Wahlbeteiligung ungültige Stimmen gültige Stimmen davon entfielen auf Hörcher, Siegfried (CDU) Schachschabel, Gerhard Schrewe, Ralf sonstige	174 120 7 113 104 4 2 3	x 69,0 5,8 94,2 92,0 3,5 1,8 2,7		
Gewählt:	Hörcher, Siegfried (CDU)				
Niedersynderstedt 13.06.1999	Wahlberechtigte Wähler/Wahlbeteiligung ungültige Stimmen gültige Stimmen davon entfielen auf Scheiding, Albrecht Haase, Wolfgang	123 85 11 74 73 1	x 69,1 12,9 87,1 98,6 1,4		
Gewählt:	Scheiding, Albrecht				



4. Wahlen der Ortsbürgermeister

Gemeinde Ortsteil Datum der Hauptwahl	Wähler — Stimmverhalten	Hauptwahl		Stichwahl	
		Anzahl	%	Anzahl	%
Noch: Landkreis Weimarer Land					
noch: Blankenhain, Stadt					
Rottdorf 13.06.1999	Wahlberechtigte	178	x		
	Wähler/Wahlbeteiligung	136	76,4		
	ungültige Stimmen	6	4,4		
	gültige Stimmen	130	95,6		
	davon entfielen auf				
	Rieth, Gerlind	127	97,7		
	Güttner, Petra	1	0,8		
	Schiller, Werner	1	0,8		
	Gottwald, Uta	1	0,8		
Gewählt:	Rieth, Gerlind				
<hr/>					
Saalborn 13.06.1999	Wahlberechtigte	193	x		
	Wähler/Wahlbeteiligung	115	59,6		
	ungültige Stimmen	15	13,0		
	gültige Stimmen	100	87,0		
	davon entfielen auf				
	Wegner, Rolf	79	79,0		
	Hunger, Dieter	10	10,0		
	Dollase, Wilfried	5	5,0		
	sonstige	6	6,0		
Gewählt:	Wegner, Rolf				
<hr/>					
Schwarza 13.06.1999	Wahlberechtigte	184	x		
	Wähler/Wahlbeteiligung	132	71,7		
	ungültige Stimmen	18	13,6		
	gültige Stimmen	114	86,4		
	davon entfielen auf				
	Weise, Annett	100	87,7		
	Schöffler, Rainer	5	4,4		
	Kohlmann, Thomas	3	2,6		
	sonstige	6	5,3		
Gewählt:	Weise, Annett				
<hr/>					
Thangelstedt 13.06.1999	Wahlberechtigte	267	x		
	Wähler/Wahlbeteiligung	216	80,9		
	ungültige Stimmen	5	2,3		
	gültige Stimmen	211	97,7		
	davon entfielen auf				
	Cyriax, Frank	140	66,4		
	Anding, Matthias	71	33,6		
Gewählt:	Cyriax, Frank				
<hr/>					
Tromlitz 13.06.1999	Wahlberechtigte	130	x		
	Wähler/Wahlbeteiligung	76	58,5		
	ungültige Stimmen	14	18,4		
	gültige Stimmen	62	81,6		
	davon entfielen auf				
	Artmann, Gisela	59	95,2		
	Stremke, Detlef	1	1,6		
	Wagner, Andreas	1	1,6		
	Spangenberg, Birgit	1	1,6		
Gewählt:	Artmann, Gisela				
<hr/>					
Buttelstedt, Stadt					
Daasdorf 13.06.1999	Wahlberechtigte	178	x		
	Wähler/Wahlbeteiligung	119	66,9		
	ungültige Stimmen	21	17,6		
	gültige Stimmen	98	82,4		
	davon entfielen auf				
	Haase, Norbert (UWG)	60	61,2		
	Schwenkenbecher, Andrea	23	23,5		
	Volland, Walter	8	8,2		
	sonstige	7	7,1		
Gewählt:	Haase, Norbert (UWG)				
<hr/>					
Nermsdorf 13.06.1999	Wahlberechtigte	100	x		
	Wähler/Wahlbeteiligung	71	71,0		
	ungültige Stimmen	7	9,9		
	gültige Stimmen	64	90,1		
	davon entfielen auf				
	Stockmann, Petra (UWG)	45	70,3		
	Schreier, Matthias	8	12,5		
	Schirrmeister, Rosel	5	7,8		
	sonstige	6	9,4		
Gewählt:	Stockmann, Petra (UWG)				



4. Wahlen der Ortsbürgermeister

Gemeinde Ortsteil Datum der Hauptwahl	Wähler — Stimmverhalten	Hauptwahl		Stichwahl	
		Anzahl	%	Anzahl	%
Noch: Landkreis Weimarer Land					
noch: Buttelstedt, Stadt					
Weiden 13.06.1999	Wahlberechtigte	67	x		
	Wähler/Wahlbeteiligung	54	80,6		
	ungültige Stimmen	3	5,6		
	gültige Stimmen	51	94,4		
	davon entfielen auf				
	Pfündner, Liane (UWG)	49	96,1		
	Meier, Dieter	1	2,0		
	Ulrich, Joachim	1	2,0		
Gewählt:	Pfündner, Liane (UWG)				
Magdala, Stadt					
Göttern 13.06.1999	Wahlberechtigte	349	x		
	Wähler/Wahlbeteiligung	254	72,8		
	ungültige Stimmen	33	13,0		
	gültige Stimmen	221	87,0		
	davon entfielen auf				
	Köhler, Ralph (WG)	140	63,3		
	Schmidt, Hermann Josef	70	31,7		
	Tittl, Wolfgang	3	1,4		
	sonstige	8	3,6		
Gewählt:	Köhler, Ralph (WG)				
Maina					
13.06.1999	Wahlberechtigte	73	x		
	Wähler/Wahlbeteiligung	47	64,4		
	ungültige Stimmen	6	12,8		
	gültige Stimmen	41	87,2		
	davon entfielen auf				
	Schwarz, Wilfried	41	100,0		
Gewählt:	Schwarz, Wilfried				
Ottstedt					
13.06.1999	Wahlberechtigte	109	x		
	Wähler/Wahlbeteiligung	85	78,0		
	ungültige Stimmen	6	7,1		
	gültige Stimmen	79	92,9		
	davon entfielen auf				
	Wimmer, Siegmund	79	100,0		
Gewählt:	Wimmer, Siegmund				
Nohra					
Obergrunstedt 13.06.1999	Wahlberechtigte	166	x		
	Wähler/Wahlbeteiligung	123	74,1		
	ungültige Stimmen	28	22,8		
	gültige Stimmen	95	77,2		
	davon entfielen auf				
	Buchspieß, Rolf	59	62,1		
	Schulz, Georg	19	20,0		
	Schwartz, Helmut	5	5,3		
	sonstige	12	12,6		
Gewählt:	Buchspieß, Rolf				
Ulla					
13.06.1999	Wahlberechtigte	511	x		
	Wähler/Wahlbeteiligung	303	59,3		
	ungültige Stimmen	44	14,5		
	gültige Stimmen	259	85,5		
	davon entfielen auf				
	Müller, Gerhard (FWG)	251	96,9		
	Zange, Horst	3	1,2		
	Klug, Stephan	1	0,4		
	sonstige	4	1,5		
Gewählt:	Müller, Gerhard (FWG)				
Saaleplatte					
Eckolstädt 13.06.1999	Wahlberechtigte	517	x		
	Wähler/Wahlbeteiligung	269	52,0		
	ungültige Stimmen	28	10,4		
	gültige Stimmen	241	89,6		
	davon entfielen auf				
	Koch, Rolf (Drei Linde)	220	91,3		
	Eisel, Christiane	7	2,9		
	Schillkamp, Gunter	3	1,2		
	sonstige	11	4,6		
Gewählt:	Koch, Rolf (Drei Linde)				



4. Wahlen der Ortsbürgermeister

Gemeinde Ortsteil Datum der Hauptwahl	Wähler — Stimmverhalten	Hauptwahl		Stichwahl	
		Anzahl	%	Anzahl	%
Noch: Landkreis Weimarer Land					
noch: Saaleplatte Großromstedt 13.06.1999	Wahlberechtigte Wähler/Wahlbeteiligung ungültige Stimmen gültige Stimmen davon entfielen auf Blochberger, Ehrhardt Schneider, Andreas	216 151 23 128 127 1	x 69,9 15,2 84,8 99,2 0,8		
Gewählt:	Blochberger, Ehrhardt				
Hermstedt 13.06.1999	Wahlberechtigte Wähler/Wahlbeteiligung ungültige Stimmen gültige Stimmen davon entfielen auf Möttig, Hans Pechmann, Dieter	209 169 1 168 121 47	x 80,9 0,6 99,4 72,0 28,0		
Gewählt:	Möttig, Hans				
Kleinromstedt 13.06.1999	Wahlberechtigte Wähler/Wahlbeteiligung ungültige Stimmen gültige Stimmen davon entfielen auf Gaßmann, Peter Stiebritz, Ulrich Schiebel, Carsten sonstige	363 261 29 232 222 2 2 6	x 71,9 11,1 88,9 95,7 0,9 0,9 2,6		
Gewählt:	Gaßmann, Peter				
Kösnitz 13.06.1999	Wahlberechtigte Wähler/Wahlbeteiligung ungültige Stimmen gültige Stimmen davon entfielen auf Koch, Friedel Bauch, Wolfgang Wünscher, Günter	99 78 5 73 71 1 1	x 78,8 6,4 93,6 97,3 1,4 1,4		
Gewählt:	Koch, Friedel				
Münchegosserstädt 13.06.1999	Wahlberechtigte Wähler/Wahlbeteiligung ungültige Stimmen gültige Stimmen davon entfielen auf Hübner, Josef Schönherr, Frank Haubold, Hans sonstige	194 107 12 95 89 2 2 2	x 55,2 11,2 88,8 93,7 2,1 2,1 2,1		
Gewählt:	Hübner, Josef				
Pfuhlsborn 13.06.1999	Wahlberechtigte Wähler/Wahlbeteiligung ungültige Stimmen gültige Stimmen davon entfielen auf Lauterbach, Hartmut Noffke, Frank Petri, Manfred sonstige	134 116 13 103 90 9 1 3	x 86,6 11,2 88,8 87,4 8,7 1,0 2,9		
Gewählt:	Lauterbach, Hartmut				
Stobra 13.06.1999	Wahlberechtigte Wähler/Wahlbeteiligung ungültige Stimmen gültige Stimmen davon entfielen auf Mahn, Hans-Jürgen	220 163 10 153 153	x 74,1 6,1 93,9 100,0		
Gewählt:	Mahn, Hans-Jürgen				
Wormstedt 13.06.1999	Wahlberechtigte Wähler/Wahlbeteiligung ungültige Stimmen gültige Stimmen davon entfielen auf Hüttenrauch, Rudolf Kleber, Konrad Bornschein, Walter sonstige	457 296 24 272 268 1 1 2	x 64,8 8,1 91,9 98,5 0,4 0,4 0,7		
Gewählt:	Hüttenrauch, Rudolf				



4. Wahlen der Ortsbürgermeister

Gemeinde Ortsteil Datum der Hauptwahl	Wähler — Stimmverhalten	Hauptwahl		Stichwahl	
		Anzahl	%	Anzahl	%
Landkreis Sonneberg					
Judenbach					
Neuenbau	Wahlberechtigte	386	x		
13.06.1999	Wähler/Wahlbeteiligung	266	68,9		
	ungültige Stimmen	30	11,3		
	gültige Stimmen	236	88,7		
	davon entfielen auf				
	Rosenbusch, Rolf (Feuerwehrverein)	223	94,5		
	Vogel, Ronald	6	2,5		
	Blau, Kurt	3	1,3		
	sonstige	4	1,7		
Gewählt:	Rosenbusch, Rolf (Feuerwehrverein)				
Sonneberg, Stadt					
Hönbach	Wahlberechtigte	633	x		
13.06.1999	Wähler/Wahlbeteiligung	339	53,6		
	ungültige Stimmen	37	10,9		
	gültige Stimmen	302	89,1		
	davon entfielen auf				
	Höhne, Bodo (CDU)	295	97,7		
	Motschmann, Siegfried	3	1,0		
	Mollwitz, Ronald	1	0,3		
	sonstige	3	1,0		
Gewählt:	Höhne, Bodo (CDU)				
Neufang					
13.06.1999	Wahlberechtigte	518	x		
	Wähler/Wahlbeteiligung	328	63,3		
	ungültige Stimmen	41	12,5		
	gültige Stimmen	287	87,5		
	davon entfielen auf				
	Blask, Jens-Uwe (CDU)	272	94,8		
	Coburger, Kathrin	6	2,1		
	Sauerteig, Wolfgang	4	1,4		
	sonstige	5	1,7		
Gewählt:	Blask, Jens-Uwe (CDU)				
Oberlind					
13.06.1999	Wahlberechtigte	2 086	x		
	Wähler/Wahlbeteiligung	1 137	54,5		
	ungültige Stimmen	114	10,0		
	gültige Stimmen	1 023	90,0		
	davon entfielen auf				
	Rau, Werner (BV)	1 011	98,8		
	Bauer, Karsten	2	0,2		
	Puff, Regina	2	0,2		
	sonstige	8	0,8		
Gewählt:	Rau, Werner (BV)				
Unterlind					
12.09.1999	Wahlberechtigte	323	x		
	Wähler/Wahlbeteiligung	206	63,8		
	ungültige Stimmen	13	6,3		
	gültige Stimmen	193	93,7		
	davon entfielen auf				
	Liebmann, Udo	186	96,4		
	Steiner, Herbert	4	2,1		
	Schott, Günter	1	0,5		
	sonstige	2	1,0		
Gewählt:	Liebmann, Udo				



4. Wahlen der Ortsbürgermeister

Gemeinde Ortsteil Datum der Hauptwahl	Wähler — Stimmverhalten	Hauptwahl		Stichwahl	
		Anzahl	%	Anzahl	%
Landkreis Saalfeld-Rudolstadt					
Bad Blankenburg, Stadt					
Böhlscheiben 12.09.1999	Wahlberechtigte	82	x		
	Wähler/Wahlbeteiligung	59	72,0		
	ungültige Stimmen	11	18,6		
	gültige Stimmen	48	81,4		
	davon entfielen auf				
	Hochhäuser, Andreas	27	56,3		
	Wiegand, Wilfried	10	20,8		
	Martin, Marit	3	6,3		
	sonstige	8	16,7		
Gewählt:	Hochhäuser, Andreas				
<hr/>					
Cordobang/Fröbitz 13.06.1999	Wahlberechtigte	146	x		
	Wähler/Wahlbeteiligung	114	78,1		
	ungültige Stimmen	10	8,8		
	gültige Stimmen	104	91,2		
	davon entfielen auf				
	Martin, Regina	96	92,3		
	Hofmann, Volker	3	2,9		
	Breternitz, Jürgen	2	1,9		
	sonstige	3	2,9		
Gewählt:	Martin, Regina				
<hr/>					
Großgörlitz/Kleingörlitz 13.06.1999	Wahlberechtigte	135	x		
	Wähler/Wahlbeteiligung	116	85,9		
	ungültige Stimmen	10	8,6		
	gültige Stimmen	106	91,4		
	davon entfielen auf				
	Schubert, Adelheid	66	62,3		
	Stracke, Adelheid	36	34,0		
	Hofmann, Cornelia	2	1,9		
	sonstige	2	1,9		
Gewählt:	Schubert, Adelheid				
<hr/>					
Oberwirbach 14.05.2000	Wahlberechtigte	94	x		
	Wähler/Wahlbeteiligung	65	69,1		
	ungültige Stimmen	24	36,9		
	gültige Stimmen	41	63,1		
	davon entfielen auf				
	Kellner, Bernd	30	73,2		
	Kießling, Klaus	2	4,9		
	Limbrecht, Iris	1	2,4		
	sonstige	8	19,5		
Gewählt:	Kellner, Bernd				
<hr/>					
Watzdorf 14.05.2000	Wahlberechtigte	145	x		
	Wähler/Wahlbeteiligung	100	69,0		
	ungültige Stimmen	15	15,0		
	gültige Stimmen	85	85,0		
	davon entfielen auf				
	Dost, Frank	43	50,6		
	Henkel, Herbert	17	20,0		
	Störmer, Siegmар	11	12,9		
	sonstige	14	16,5		
Gewählt:	Dost, Frank				
<hr/>					
Zeigerheim 13.06.1999	Wahlberechtigte	117	x		
	Wähler/Wahlbeteiligung	87	74,4		
	ungültige Stimmen	8	9,2		
	gültige Stimmen	79	90,8		
	davon entfielen auf				
	Müller, Jörg	74	93,7		
	Bloß, Volker	1	1,3		
	Bloß, Manfred	1	1,3		
	sonstige	3	3,8		
Gewählt:	Müller, Jörg				
<hr/>					
Gräfenenthal, Stadt					
Buchbach 13.06.1999	Wahlberechtigte	140	x		
	Wähler/Wahlbeteiligung	103	73,6		
	ungültige Stimmen	17	16,5		
	gültige Stimmen	86	83,5		
	davon entfielen auf				
	Scheidig, Rita	53	61,6		
	Rabe, Reinhard	21	24,4		
	Manet, Rudolf	3	3,5		
	sonstige	9	10,5		
Gewählt:	Scheidig, Rita				



4. Wahlen der Ortsbürgermeister

Gemeinde Ortsteil Datum der Hauptwahl	Wähler — Stimmverhalten	Hauptwahl		Stichwahl	
		Anzahl	%	Anzahl	%
Noch: Landkreis Saalfeld-Rudolstadt					
noch: Gräfenenthal, Stadt					
Creunitz 13.06.1999	Wahlberechtigte	54	x		
	Wähler/Wahlbeteiligung	46	85,2		
	ungültige Stimmen	-	-		
	gültige Stimmen	46	100,0		
	davon entfielen auf				
	Duwensee, Ute	45	97,8		
	Fiedler, Bernd	1	2,2		
Gewählt:	Duwensee, Ute				
<hr/>					
Gebersdorf 13.06.1999	Wahlberechtigte	204	x		
	Wähler/Wahlbeteiligung	135	66,2		
	ungültige Stimmen	27	20,0		
	gültige Stimmen	108	80,0		
	davon entfielen auf				
	Paschold, Peter (Einzelbew.)	89	82,4		
	Töpfer, Lutz	11	10,2		
	Wenzel, Dietmar	5	4,6		
	sonstige	3	2,8		
Gewählt:	Paschold, Peter (Einzelbew.)				
<hr/>					
Großneundorf 13.06.1999	Wahlberechtigte	99	x		
	Wähler/Wahlbeteiligung	87	87,9		
	ungültige Stimmen	20	23,0		
	gültige Stimmen	67	77,0		
	davon entfielen auf				
	Luthe, Gerhard Franz (Einzelbew.)	48	71,6		
	Kuntz, Winfried	11	16,4		
	Schlegel, Eckardt	3	4,5		
	sonstige	5	7,5		
Gewählt:	Luthe, Gerhard Franz (Einzelbew.)				
<hr/>					
Lichtenhain 13.06.1999	Wahlberechtigte	144	x	144	x
	Wähler/Wahlbeteiligung	113	78,5	64	44,4
	ungültige Stimmen	12	10,6	3	4,7
	gültige Stimmen	101	89,4	61	95,3
	davon entfielen auf				
	Lippert, Ditmar	50	49,5	52	85,2
	Reiz, Carola	9	8,9		
	Kißner, Christian	9	8,9	9	14,8
	sonstige	33	32,7		
Gewählt:	Lippert, Ditmar				
<hr/>					
Lippelsdorf 13.06.1999	Wahlberechtigte	141	x		
	Wähler/Wahlbeteiligung	99	70,2		
	ungültige Stimmen	20	20,2		
	gültige Stimmen	79	79,8		
	davon entfielen auf				
	Kühnert, Thomas	43	54,4		
	Wilde, Michael	15	19,0		
	Liebmann, Marion	5	6,3		
	sonstige	16	20,3		
Gewählt:	Kühnert, Thomas				
<hr/>					
Sommersdorf 13.06.1999	Wahlberechtigte	49	x		
	Wähler/Wahlbeteiligung	33	67,3		
	ungültige Stimmen	1	3,0		
	gültige Stimmen	32	97,0		
	davon entfielen auf				
	Begerow, Karin	19	59,4		
	Steffan, Peter	9	28,1		
	Pabst, Manfred	3	9,4		
	sonstige	1	3,1		
Gewählt:	Begerow, Karin				
<hr/>					
Kaulsdorf Breternitz-Fischersdorf 13.06.1999	Wahlberechtigte	453	x		
	Wähler/Wahlbeteiligung	264	58,3		
	ungültige Stimmen	12	4,5		
	gültige Stimmen	252	95,5		
	davon entfielen auf				
	Anemüller, Steffen	135	53,6		
	Hammerschmidt, Wolfgang	117	46,4		
Gewählt:	Anemüller, Steffen				



4. Wahlen der Ortsbürgermeister

Gemeinde Ortsteil Datum der Hauptwahl	Wähler Stimmverhalten	Hauptwahl		Stichwahl	
		Anzahl	%	Anzahl	%
Noch: Landkreis Saalfeld-Rudolstadt					
noch: Kaulsdorf					
Eichicht	Wahlberechtigte	421	x		
13.06.1999	Wähler/Wahlbeteiligung	298	70,8		
	ungültige Stimmen	45	15,1		
	gültige Stimmen	253	84,9		
	davon entfielen auf				
	Franke, Jürgen	241	95,3		
	Oßwald, H.-Jürgen	4	1,6		
	Schilling, Horst	3	1,2		
	sonstige	5	2,0		
Gewählt:	Franke, Jürgen				
Hockeroda	Wahlberechtigte	170	x		
13.06.1999	Wähler/Wahlbeteiligung	103	60,6		
	ungültige Stimmen	2	1,9		
	gültige Stimmen	101	98,1		
	davon entfielen auf				
	Kaufmann, Reinhard	98	97,0		
	Lang, Walter	2	2,0		
	Wöckel, Erich	1	1,0		
Gewählt:	Kaufmann, Reinhard				
Weischwitz	Wahlberechtigte	111	x		
13.06.1999	Wähler/Wahlbeteiligung	69	62,2		
	ungültige Stimmen	2	2,9		
	gültige Stimmen	67	97,1		
	davon entfielen auf				
	Metzner, Lothar	66	98,5		
	Lerche, Dieter	1	1,5		
Gewählt:	Metzner, Lothar				
Königsee, Stadt					
Dörfeld	Wahlberechtigte	372	x		
13.06.1999	Wähler/Wahlbeteiligung	272	73,1		
	ungültige Stimmen	90	33,1		
	gültige Stimmen	182	66,9		
	davon entfielen auf				
	Möbius, Eckard	102	56,0		
	Lächa, Käte	25	13,7		
	Stauch, Rainer	13	7,1		
	sonstige	42	23,1		
Gewählt:	Möbius, Eckard				
Horba	Wahlberechtigte	179	x		
13.06.1999	Wähler/Wahlbeteiligung	152	84,9		
	ungültige Stimmen	12	7,9		
	gültige Stimmen	140	92,1		
	davon entfielen auf				
	Hielscher, Dietmar	130	92,9		
	Sommer, Hartmut	4	2,9		
	Macheleidt, Jürgen	2	1,4		
	sonstige	4	2,9		
Gewählt:	Hielscher, Dietmar				
Köditz	Wahlberechtigte	405	x		
13.06.1999	Wähler/Wahlbeteiligung	265	65,4		
	ungültige Stimmen	27	10,2		
	gültige Stimmen	238	89,8		
	davon entfielen auf				
	Baumann, Frank	202	84,9		
	Schwarz, Jürgen	20	8,4		
	Mohr, Werner	5	2,1		
	sonstige	11	4,6		
Gewählt:	Baumann, Frank				
Oberschöbling	Wahlberechtigte	122	x		
13.06.1999	Wähler/Wahlbeteiligung	89	73,0		
	ungültige Stimmen	11	12,4		
	gültige Stimmen	78	87,6		
	davon entfielen auf				
	Wachsmuth, Bernd (FFW)	72	92,3		
	Unger, Karl-Heinz	2	2,6		
	Funk, Paul	1	1,3		
	sonstige	3	3,8		
Gewählt:	Wachsmuth, Bernd (FFW)				



4. Wahlen der Ortsbürgermeister

Gemeinde Ortsteil Datum der Hauptwahl	Wähler — Stimmverhalten	Hauptwahl		Stichwahl	
		Anzahl	%	Anzahl	%
Noch: Landkreis Saalfeld-Rudolstadt					
Leutenberg, Stadt					
Dorfilm 13.06.1999	Wahlberechtigte	139	x		
	Wähler/Wahlbeteiligung	103	74,1		
	ungültige Stimmen	27	26,2		
	gültige Stimmen	76	73,8		
	davon entfielen auf				
	Pechtold, Gerlinde	52	68,4		
	Hopf, Wernfried	9	11,8		
	Neumeister, Siegfried	6	7,9		
	sonstige	9	11,8		
Gewählt:	Pechtold, Gerlinde				
<hr/>					
Herschdorf 13.06.1999	Wahlberechtigte	54	x	54	x
	Wähler/Wahlbeteiligung	41	75,9	43	79,6
	ungültige Stimmen	11	26,8	-	-
	gültige Stimmen	30	73,2	43	100,0
	davon entfielen auf				
	Rabes, Andreas	12	40,0	15	34,9
	Beck, Andreas	11	36,7	28	65,1
	Wolfram, Siegfried	3	10,0		
	sonstige	4	13,3		
Gewählt:	Beck, Andreas				
<hr/>					
Hirzbach 13.06.1999	Wahlberechtigte	66	x		
	Wähler/Wahlbeteiligung	51	77,3		
	ungültige Stimmen	5	9,8		
	gültige Stimmen	46	90,2		
	davon entfielen auf				
	Oswald, Marina	34	73,9		
	Heß, Jürgen	5	10,9		
	Wiefel, Mathias	4	8,7		
	sonstige	3	6,5		
Gewählt:	Oswald, Marina				
<hr/>					
Kleingeschwenda 13.06.1999	Wahlberechtigte	62	x		
	Wähler/Wahlbeteiligung	51	82,3		
	ungültige Stimmen	9	17,6		
	gültige Stimmen	42	82,4		
	davon entfielen auf				
	Linke, Ingrid	32	76,2		
	Franz, Gabi	4	9,5		
	Thoma, Rolf	4	9,5		
	sonstige	2	4,8		
Gewählt:	Linke, Ingrid				
<hr/>					
Landsendorf 13.06.1999	Wahlberechtigte	103	x	103	x
	Wähler/Wahlbeteiligung	77	74,8	70	68,0
	ungültige Stimmen	13	16,9	4	5,7
	gültige Stimmen	64	83,1	66	94,3
	davon entfielen auf				
	Hänniger, Siegfried	29	45,3	26	39,4
	Wöckel, Erhard	21	32,8	40	60,6
	Röppischer, Ulrich	4	6,3		
	sonstige	10	15,6		
Gewählt:	Wöckel, Erhard				
<hr/>					
Munchwitz 13.06.1999	Wahlberechtigte	86	x		
	Wähler/Wahlbeteiligung	70	81,4		
	ungültige Stimmen	8	11,4		
	gültige Stimmen	62	88,6		
	davon entfielen auf				
	Rabold, Marco	32	51,6		
	Pohle, Mario (CDU)	22	35,5		
	Richter, Gottlieb	5	8,1		
	sonstige	3	4,8		
Gewählt:	Rabold, Marco				
<hr/>					
Schweinbach 13.06.1999	Wahlberechtigte	135	x		
	Wähler/Wahlbeteiligung	81	60,0		
	ungültige Stimmen	8	9,9		
	gültige Stimmen	73	90,1		
	davon entfielen auf				
	Pasluschnik, Marina	42	57,5		
	Mönch, Brigitte	28	38,4		
	Räthe, Benno	1	1,4		
	sonstige	2	2,7		
Gewählt:	Pasluschnik, Marina				



4. Wahlen der Ortsbürgermeister

Gemeinde Ortsteil Datum der Hauptwahl	Wähler Stimmverhalten	Hauptwahl		Stichwahl	
		Anzahl	%	Anzahl	%
Noch: Landkreis Saalfeld-Rudolstadt					
noch: Leutenberg, Stadt Steinsdorf 13.06.1999	Wahlberechtigte	132	x		
	Wähler/Wahlbeteiligung	113	85,6		
	ungültige Stimmen	12	10,6		
	gültige Stimmen	101	89,4		
	davon entfielen auf				
	Warthmann, Hartmut (FFW)	81	80,2		
	Großmann, Lothar	20	19,8		
Gewählt:	Warthmann, Hartmut (FFW)				
Remda-Teichel Ammelstädt 13.06.1999	Wahlberechtigte	126	x		
	Wähler/Wahlbeteiligung	96	76,2		
	ungültige Stimmen	5	5,2		
	gültige Stimmen	91	94,8		
	davon entfielen auf				
	Holy, Gerhard, Dr.	89	97,8		
	Jung, Markus	1	1,1		
	Kammer, Tino	1	1,1		
Gewählt:	Holy, Gerhard, Dr.				
Breitenheerda/Tännich 13.06.1999	Wahlberechtigte	180	x	180	x
	Wähler/Wahlbeteiligung	112	62,2	110	61,1
	ungültige Stimmen	19	17,0	2	1,8
	gültige Stimmen	93	83,0	108	98,2
	davon entfielen auf				
	Lötsch, Axel, Dr.	37	39,8	65	60,2
	Krätschmer, Wolfgang	19	20,4	43	39,8
	Melior, Lothar	12	12,9		
	sonstige	25	26,9		
Gewählt:	Lötsch, Axel, Dr.				
Eschdorf 13.06.1999	Wahlberechtigte	61	x	61	x
	Wähler/Wahlbeteiligung	55	90,2	54	88,5
	ungültige Stimmen	4	7,3	-	-
	gültige Stimmen	51	92,7	54	100,0
	davon entfielen auf				
	Kaltwasser, Uwe	20	39,2	26	48,1
	Engelmann, Marko	13	25,5	28	51,9
	Engelmann, Horst	7	13,7		
	sonstige	11	21,6		
Gewählt:	Engelmann, Marko				
Geitersdorf 13.06.1999	Wahlberechtigte	75	x		
	Wähler/Wahlbeteiligung	58	77,3		
	ungültige Stimmen	5	8,6		
	gültige Stimmen	53	91,4		
	davon entfielen auf				
	Höhn, Friedrun	37	69,8		
	Betz, Klaus	6	11,3		
	Wolff, Marianne	5	9,4		
	sonstige	5	9,4		
Gewählt:	Höhn, Friedrun				
Haufeld 13.06.1999	Wahlberechtigte	98	x		
	Wähler/Wahlbeteiligung	80	81,6		
	ungültige Stimmen	13	16,3		
	gültige Stimmen	67	83,8		
	davon entfielen auf				
	Hoffmeister, Gerald (FW)	66	98,5		
	Bartsch, Roland	1	1,5		
Gewählt:	Hoffmeister, Gerald (FW)				
Heilsberg 13.06.1999	Wahlberechtigte	185	x		
	Wähler/Wahlbeteiligung	143	77,3		
	ungültige Stimmen	14	9,8		
	gültige Stimmen	129	90,2		
	davon entfielen auf				
	Engelmann, Gerd	67	51,9		
	Pabst, Peter (FW)	62	48,1		
Gewählt:	Engelmann, Gerd				



4. Wahlen der Ortsbürgermeister

Gemeinde Ortsteil Datum der Hauptwahl	Wähler Stimmverhalten	Hauptwahl		Stichwahl	
		Anzahl	%	Anzahl	%
Noch: Landkreis Saalfeld-Rudolstadt					
noch: Remda-Teichel					
Milbitz b.T. 13.06.1999	Wahlberechtigte	74	x		
	Wähler/Wahlbeteiligung	57	77,0		
	ungültige Stimmen	14	24,6		
	gültige Stimmen	43	75,4		
	davon entfielen auf				
	Muck, Horst	22	51,2		
	Butterich, Siegmar	11	25,6		
	Söffing, Manfred	4	9,3		
	sonstige	6	14,0		
Gewählt:	Muck, Horst				
Sundremda 13.06.1999	Wahlberechtigte	198	x		
	Wähler/Wahlbeteiligung	140	70,7		
	ungültige Stimmen	2	1,4		
	gültige Stimmen	138	98,6		
	davon entfielen auf				
	Krug, Brigitte	77	55,8		
	Hamm, Dorothea	56	40,6		
	Schmied, Adolf	5	3,6		
Gewählt:	Krug, Brigitte				
Teichel 13.06.1999	Wahlberechtigte	441	x		
	Wähler/Wahlbeteiligung	295	66,9		
	ungültige Stimmen	13	4,4		
	gültige Stimmen	282	95,6		
	davon entfielen auf				
	Herfurth, Lothar (CDU)	273	96,8		
	Trinkler, Anke	4	1,4		
	Gunsche, Helmut	1	0,4		
	sonstige	4	1,4		
Gewählt:	Herfurth, Lothar (CDU)				
Teichröda 13.06.1999	Wahlberechtigte	270	x		
	Wähler/Wahlbeteiligung	209	77,4		
	ungültige Stimmen	16	7,7		
	gültige Stimmen	193	92,3		
	davon entfielen auf				
	Grüner, Egbert	189	97,9		
	Schramm, Egon	3	1,6		
	Groß, Steffen	1	0,5		
Gewählt:	Grüner, Egbert				
Treppendorf 13.06.1999	Wahlberechtigte	113	x		
	Wähler/Wahlbeteiligung	76	67,3		
	ungültige Stimmen	8	10,5		
	gültige Stimmen	68	89,5		
	davon entfielen auf				
	Schwager, Martin	36	52,9		
	Winkler, Gerhard	11	16,2		
	Schindler, Steffen	6	8,8		
	sonstige	15	22,1		
Gewählt:	Schwager, Martin				
Rottenbach					
Hengelbach 13.06.1999	Wahlberechtigte	58	x		
	Wähler/Wahlbeteiligung	49	84,5		
	ungültige Stimmen	22	44,9		
	gültige Stimmen	27	55,1		
	davon entfielen auf				
	Kellner, Wolfgang	23	85,2		
	Pfau, Reiner	3	11,1		
	Häuser, Marcus	1	3,7		
Gewählt:	Kellner, Wolfgang				
Leutnitz 13.06.1999	Wahlberechtigte	132	x		
	Wähler/Wahlbeteiligung	104	78,8		
	ungültige Stimmen	7	6,7		
	gültige Stimmen	97	93,3		
	davon entfielen auf				
	Storbeck, Ingeborg, Dr. (FWG)	89	91,8		
	Scherfer, Gerd	2	2,1		
	Conrad, Raik	2	2,1		
	sonstige	4	4,1		
Gewählt:	Storbeck, Ingeborg, Dr. (FWG)				



4. Wahlen der Ortsbürgermeister

Gemeinde Ortsteil Datum der Hauptwahl	Wähler — Stimmverhalten	Hauptwahl		Stichwahl	
		Anzahl	%	Anzahl	%
Noch: Landkreis Saalfeld-Rudolstadt					
noch: Rottenbach					
Milbitz	Wahlberechtigte	300	x		
13.06.1999	Wähler/Wahlbeteiligung	240	80,0		
	ungültige Stimmen	30	12,5		
	gültige Stimmen	210	87,5		
	davon entfielen auf				
	Macheleidt, Bernd (FWG)	182	86,7		
	Wagner, Matthias	15	7,1		
	Heunisch, Wolfgang	5	2,4		
	sonstige	8	3,8		
Gewählt:	Macheleidt, Bernd (FWG)				
Paulinzella	Wahlberechtigte	101	x		
12.09.1999	Wähler/Wahlbeteiligung	81	80,2		
	ungültige Stimmen	6	7,4		
	gültige Stimmen	75	92,6		
	davon entfielen auf				
	Wagner, Gisela	75	100,0		
Gewählt:	Wagner, Gisela				
Quittelsdorf	Wahlberechtigte	202	x		
13.06.1999	Wähler/Wahlbeteiligung	116	57,4		
	ungültige Stimmen	4	3,4		
	gültige Stimmen	112	96,6		
	davon entfielen auf				
	Störmer, Lothar (FWG)	101	90,2		
	Steffen, Uwe	8	7,1		
	Chemnitz, Holger	3	2,7		
Gewählt:	Störmer, Lothar (FWG)				
Rottenbach	Wahlberechtigte	562	x		
13.06.1999	Wähler/Wahlbeteiligung	437	77,8		
	ungültige Stimmen	35	8,0		
	gültige Stimmen	402	92,0		
	davon entfielen auf				
	Schilling, Heinz (SV)	281	69,9		
	Pestel, Doris (FWG)	121	30,1		
Gewählt:	Schilling, Heinz (SV)				
Solsdorf	Wahlberechtigte	228	x		
13.06.1999	Wähler/Wahlbeteiligung	183	80,3		
	ungültige Stimmen	5	2,7		
	gültige Stimmen	178	97,3		
	davon entfielen auf				
	Lemke, Steffi (FWG)	104	58,4		
	Ackermann, Horst	63	35,4		
	Breest, Jens (SV)	11	6,2		
Gewählt:	Lemke, Steffi (FWG)				
Storchsdorf	Wahlberechtigte	44	x		
13.06.1999	Wähler/Wahlbeteiligung	32	72,7		
	ungültige Stimmen	5	15,6		
	gültige Stimmen	27	84,4		
	davon entfielen auf				
	Schumann, Klaus	14	51,9		
	Krämer, Silke	5	18,5		
	Mackelday, Giesela	1	3,7		
	sonstige	7	25,9		
Gewählt:	Schumann, Klaus				
Thälendorf	Wahlberechtigte	111	x		
13.06.1999	Wähler/Wahlbeteiligung	92	82,9		
	ungültige Stimmen	4	4,3		
	gültige Stimmen	88	95,7		
	davon entfielen auf				
	Webel, Marita (FWG)	79	89,8		
	Höpfner, Uwe	3	3,4		
	Hallbach, Otto	2	2,3		
	sonstige	4	4,5		
Gewählt:	Webel, Marita (FWG)				



4. Wahlen der Ortsbürgermeister

Gemeinde Ortsteil Datum der Hauptwahl	Wähler Stimmverhalten	Hauptwahl		Stichwahl	
		Anzahl	%	Anzahl	%
Noch: Landkreis Saalfeld-Rudolstadt					
Rudolstadt, Stadt					
Eichfeld/Keilhau 13.06.1999	Wahlberechtigte Wähler/Wahlbeteiligung ungültige Stimmen gültige Stimmen davon entfielen auf Melle, Karl-Heinz Scheibel, Klaus Kirst, Thomas sonstige	244 154 17 137 126 4 4 3	x 63,1 11,0 89,0 92,0 2,9 2,9 2,2		
Gewählt:	Melle, Karl-Heinz				
Lichstedt 12.09.1999	Wahlberechtigte Wähler/Wahlbeteiligung ungültige Stimmen gültige Stimmen davon entfielen auf Ludwig, Ralf Eger, Wolfgang Sadoni, Robert sonstige	135 104 3 101 89 4 4 4	x 77,0 2,9 97,1 88,1 4,0 4,0 4,0		
Gewählt:	Ludwig, Ralf				
Oberpreilipp 13.06.1999	Wahlberechtigte Wähler/Wahlbeteiligung ungültige Stimmen gültige Stimmen davon entfielen auf Glaser, Wilhelm Wohlfahrt Lusche, Hartmut sonstige	80 70 15 55 47 4 2 2	x 87,5 21,4 78,6 85,5 7,3 3,6 3,6		
Gewählt:	Glaser, Wilhelm				
Unterpreilipp 13.06.1999	Wahlberechtigte Wähler/Wahlbeteiligung ungültige Stimmen gültige Stimmen davon entfielen auf Heyn, Brigitte Schulze, Thomas Deutsch, Edeltraut sonstige	81 58 15 43 28 6 2 7	x 71,6 25,9 74,1 65,1 14,0 4,7 16,3		
Gewählt:	Heyn, Brigitte				
Saalfeld/Saale, Stadt					
Beulwitz 13.06.1999	Wahlberechtigte Wähler/Wahlbeteiligung ungültige Stimmen gültige Stimmen davon entfielen auf Czekalla, Paul Rösch, Klaus Franke, Helfried sonstige	744 433 47 386 381 1 1 3	x 58,2 10,9 89,1 98,7 0,3 0,3 0,8		
Gewählt:	Czekalla, Paul				
Saalfelder Höhe					
Bernsdorf 13.06.1999	Wahlberechtigte Wähler/Wahlbeteiligung ungültige Stimmen gültige Stimmen davon entfielen auf Bäcker, Harri	60 56 10 46 46	x 93,3 17,9 82,1 100,0		
Gewählt:	Bäcker, Harri				
Burkersdorf 13.06.1999	Wahlberechtigte Wähler/Wahlbeteiligung ungültige Stimmen gültige Stimmen davon entfielen auf Lautz, Heinz Schmidt, Ralf Voigtländer, Jens (SPD-Freunde)	167 134 - 134 67 38 29	x 80,2 - 100,0 50,0 28,4 21,6	169 122 1 121 83 38	x 72,2 0,8 99,2 68,6 31,4
Gewählt:	Lautz, Heinz				



4. Wahlen der Ortsbürgermeister

Gemeinde Ortsteil Datum der Hauptwahl	Wähler — Stimmverhalten	Hauptwahl		Stichwahl	
		Anzahl	%	Anzahl	%
Noch: Landkreis Saalfeld-Rudolstadt					
noch: Saalfelder Höhe					
Dittersdorf 13.06.1999	Wahlberechtigte	167	x		
	Wähler/Wahlbeteiligung	153	91,6		
	ungültige Stimmen	10	6,5		
	gültige Stimmen	143	93,5		
	davon entfielen auf				
	Ludwig, Jochen (BI)	138	96,5		
	Lehmann, Heinz	3	2,1		
	Bienst, Paul	2	1,4		
Gewählt:	Ludwig, Jochen (BI)				
Dittrichshütte 13.06.1999	Wahlberechtigte	403	x		
	Wähler/Wahlbeteiligung	298	73,9		
	ungültige Stimmen	19	6,4		
	gültige Stimmen	279	93,6		
	davon entfielen auf				
	Peter, Wolfgang (FWG FFW)	273	97,8		
	Bauer, Karin	1	0,4		
	Barop, Wolfgang	1	0,4		
	sonstige	4	1,4		
Gewählt:	Peter, Wolfgang (FWG FFW)				
Eyba 13.06.1999	Wahlberechtigte	179	x		
	Wähler/Wahlbeteiligung	124	69,3		
	ungültige Stimmen	21	16,9		
	gültige Stimmen	103	83,1		
	davon entfielen auf				
	Kühn, Andrea (FWG)	93	90,3		
	Rische, Bernd	5	4,9		
	Hoy, Fritz	2	1,9		
	sonstige	3	2,9		
Gewählt:	Kühn, Andrea (FWG)				
Kleingeschwenda 13.06.1999	Wahlberechtigte	249	x		
	Wähler/Wahlbeteiligung	190	76,3		
	ungültige Stimmen	16	8,4		
	gültige Stimmen	174	91,6		
	davon entfielen auf				
	Haun, Horst (BG)	167	96,0		
	Arnold, Hans-Jürgen	6	3,4		
	Hansel, Ulrich	1	0,6		
Gewählt:	Haun, Horst (BG)				
Lositz/Jehmichen 13.06.1999	Wahlberechtigte	84	x		
	Wähler/Wahlbeteiligung	62	73,8		
	ungültige Stimmen	10	16,1		
	gültige Stimmen	52	83,9		
	davon entfielen auf				
	Hessel, Burkhard	51	98,1		
	Eschner, Dieter	1	1,9		
Gewählt:	Hessel, Burkhard				
Reschwitz/Knobelsdorf 13.06.1999	Wahlberechtigte	310	x		
	Wähler/Wahlbeteiligung	230	74,2		
	ungültige Stimmen	13	5,7		
	gültige Stimmen	217	94,3		
	davon entfielen auf				
	Blochberger, Ute	174	80,2		
	Thomae, Frank	43	19,8		
Gewählt:	Blochberger, Ute				
Unterwirrbach 13.06.1999	Wahlberechtigte	682	x		
	Wähler/Wahlbeteiligung	425	62,3		
	ungültige Stimmen	49	11,5		
	gültige Stimmen	376	88,5		
	davon entfielen auf				
	Scholz, Günter (FWG)	353	93,9		
	Müller, Lutz	10	2,7		
	Scherer, Beate	7	1,9		
	sonstige	6	1,6		
Gewählt:	Scholz, Günter (FWG)				



4. Wahlen der Ortsbürgermeister

Gemeinde Ortsteil Datum der Hauptwahl	Wähler Stimmverhalten	Hauptwahl		Stichwahl	
		Anzahl	%	Anzahl	%
Noch: Landkreis Saalfeld-Rudolstadt					
noch: Saalfelder Höhe Volkmannsdorf 13.06.1999	Wahlberechtigte Wähler/Wahlbeteiligung ungültige Stimmen gültige Stimmen davon entfielen auf Daehn, Frank (FWG) Fischer, Rainer Koch, Carmen	248 178 14 164 161 2 1	x 71,8 7,9 92,1 98,2 1,2 0,6		
Gewählt:	Daehn, Frank (FWG)				
Wickersdorf 13.06.1999	Wahlberechtigte Wähler/Wahlbeteiligung ungültige Stimmen gültige Stimmen davon entfielen auf Jakob, Haiko (WG) Schöler, Horst Bodenstein, Hans-Günther sonstige	215 143 20 123 117 1 1 4	x 66,5 14,0 86,0 95,1 0,8 0,8 3,3		
Gewählt:	Jakob, Haiko (WG)				
Wittmannsgereuth 13.06.1999	Wahlberechtigte Wähler/Wahlbeteiligung ungültige Stimmen gültige Stimmen davon entfielen auf Wenzel, Gerd Melle, Tobis Linke, Christiane sonstige	84 70 7 63 59 2 1 1	x 83,3 10,0 90,0 93,7 3,2 1,6 1,6		
Gewählt:	Wenzel, Gerd				
Witzendorf 13.06.1999	Wahlberechtigte Wähler/Wahlbeteiligung ungültige Stimmen gültige Stimmen davon entfielen auf Steiner, Kerstin Seifert, Hartmut	59 45 1 44 42 2	x 76,3 2,2 97,8 95,5 4,5		
Gewählt:	Steiner, Kerstin				
Unterwellenborn Dorfkulm 13.06.1999	Wahlberechtigte Wähler/Wahlbeteiligung ungültige Stimmen gültige Stimmen davon entfielen auf Brück, Holger Franke, Klaus-Ernst Weber, Andre sonstige	48 36 6 30 12 5 4 9	x 75,0 16,7 83,3 40,0 16,7 13,3 30,0	50 37 2 35 17 18	x 74,0 5,4 94,6 48,6 51,4
Gewählt:	Franke, Klaus-Ernst				
Langenschade 13.06.1999	Wahlberechtigte Wähler/Wahlbeteiligung ungültige Stimmen gültige Stimmen davon entfielen auf Müller, Andreas (CDU) Engelmann, Klaus	269 144 7 137 136 1	x 53,5 4,9 95,1 99,3 0,7		
Gewählt:	Müller, Andreas (CDU)				
Oberwellenborn 13.06.1999	Wahlberechtigte Wähler/Wahlbeteiligung ungültige Stimmen gültige Stimmen davon entfielen auf Altmann, Jörg (CDU) Wagner, Eckard Schure, Reinhard Treuner, Michael	238 153 15 138 135 1 1 1	x 64,3 9,8 90,2 97,8 0,7 0,7 0,7		
Gewählt:	Altmann, Jörg (CDU)				



4. Wahlen der Ortsbürgermeister

Gemeinde Ortsteil Datum der Hauptwahl	Wähler Stimmverhalten	Hauptwahl		Stichwahl	
		Anzahl	%	Anzahl	%
Landkreis Saale-Holzland-Kreis					
Bürgel, Stadt					
Beulbar/Ilmsdorf/Gerega 13.06.1999	Wahlberechtigte	148	x		
	Wähler/Wahlbeteiligung	107	72,3		
	ungültige Stimmen	7	6,5		
	gültige Stimmen	100	93,5		
	davon entfielen auf				
	Purrotat, Diana	94	94,0		
	Alinski, René	1	1,0		
	Thirolf, Rainer	1	1,0		
	sonstige	4	4,0		
Gewählt:	Purrotat, Diana				
Droschka/Silbertal 13.06.1999	Wahlberechtigte	162	x		
	Wähler/Wahlbeteiligung	82	50,6		
	ungültige Stimmen	20	24,4		
	gültige Stimmen	62	75,6		
	davon entfielen auf				
	Frühauf, Harry	56	90,3		
	Preisel, Jürgen	1	1,6		
	Sander, Mario	1	1,6		
	sonstige	4	6,5		
Gewählt:	Frühauf, Harry				
Hetzdorf 13.06.1999	Wahlberechtigte	93	x		
	Wähler/Wahlbeteiligung	63	67,7		
	ungültige Stimmen	9	14,3		
	gültige Stimmen	54	85,7		
	davon entfielen auf				
	Seifert, Uwe	51	94,4		
	Günther, Tanja	1	1,9		
	Taubert, Edgar	1	1,9		
	Wolf, Peter	1	1,9		
Gewählt:	Seifert, Uwe				
Hohendorf/Nischwitz/Göritzberg 13.06.1999	Wahlberechtigte	95	x		
	Wähler/Wahlbeteiligung	72	75,8		
	ungültige Stimmen	9	12,5		
	gültige Stimmen	63	87,5		
	davon entfielen auf				
	Leidhold, Erhard	60	95,2		
	Schneider, Peter	1	1,6		
	Krumbholz, Lutz	1	1,6		
	Steinbrück, Bodo	1	1,6		
Gewählt:	Leidhold, Erhard				
Rodigast/Lucka 13.06.1999	Wahlberechtigte	86	x		
	Wähler/Wahlbeteiligung	69	80,2		
	ungültige Stimmen	8	11,6		
	gültige Stimmen	61	88,4		
	davon entfielen auf				
	Müller, Georg	51	83,6		
	Gretschel, Bernd	10	16,4		
Gewählt:	Müller, Georg				
Taupadel 13.06.1999	Wahlberechtigte	74	x		
	Wähler/Wahlbeteiligung	63	85,1		
	ungültige Stimmen	9	14,3		
	gültige Stimmen	54	85,7		
	davon entfielen auf				
	Kunze, Harry	42	77,8		
	Bartnitzek, Thomas	7	13,0		
	Neumann, Ernst	2	3,7		
	sonstige	3	5,6		
Gewählt:	Kunze, Harry				
Thalbürgel/Gniebsdorf 12.09.1999	Wahlberechtigte	609	x		
	Wähler/Wahlbeteiligung	378	62,1		
	ungültige Stimmen	30	7,9		
	gültige Stimmen	348	92,1		
	davon entfielen auf				
	Bräutigam, Wolfgang	328	94,3		
	Zunft, Wolfgang	5	1,4		
	Balzer, Hubert	4	1,1		
	sonstige	11	3,2		
Gewählt:	Bräutigam, Wolfgang				



4. Wahlen der Ortsbürgermeister

Gemeinde Ortsteil Datum der Hauptwahl	Wähler — Stimmverhalten	Hauptwahl		Stichwahl	
		Anzahl	%	Anzahl	%
Noch: Landkreis Saale-Holzland-Kreis					
Camburg, Stadt					
Tümppling 13.06.1999	Wahlberechtigte Wähler/Wahlbeteiligung ungültige Stimmen gültige Stimmen davon entfielen auf Pusch, Hans-Jürgen Schmidt, Werner	144 104 6 98 97 1	x 72,2 5,8 94,2 99,0 1,0		
Gewählt:	Pusch, Hans-Jürgen				
Zöthen 13.06.1999	Wahlberechtigte Wähler/Wahlbeteiligung ungültige Stimmen gültige Stimmen davon entfielen auf Lüdecke, Elke (FWG) Schilling, Sigmund Thlede, Dietmar Engelhardt, Hartmut	137 90 9 81 77 2 1 1	x 65,7 10,0 90,0 95,1 2,5 1,2 1,2		
Gewählt:	Lüdecke, Elke (FWG)				
Heideland					
Buchheim 13.06.1999	Wahlberechtigte Wähler/Wahlbeteiligung ungültige Stimmen gültige Stimmen davon entfielen auf Ulrici, Rainer (Chor) Bohring, K. Böttcher, A. sonstige	153 109 8 101 95 2 2 2	x 71,2 7,3 92,7 94,1 2,0 2,0 2,0		
Gewählt:	Ulrici, Rainer (Chor)				
Etzdorf 13.06.1999	Wahlberechtigte Wähler/Wahlbeteiligung ungültige Stimmen gültige Stimmen davon entfielen auf Wrede, Veronika (FWL) Ploetz, Friedrich (CDU)	262 149 13 136 86 50	x 56,9 8,7 91,3 63,2 36,8		
Gewählt:	Wrede, Veronika (FWL)				
Großhelmsdorf 13.06.1999	Wahlberechtigte Wähler/Wahlbeteiligung ungültige Stimmen gültige Stimmen davon entfielen auf Wohlmacher, Horst (F.D.P./oL) Baumann, Heiko Franz, Bernd sonstige	246 167 21 146 133 7 2 4	x 67,9 12,6 87,4 91,1 4,8 1,4 2,7		
Gewählt:	Wohlmacher, Horst (F.D.P./oL)				
Königshofen 13.06.1999	Wahlberechtigte Wähler/Wahlbeteiligung ungültige Stimmen gültige Stimmen davon entfielen auf Dittmar, Hilmar (PDS/oL) Kirsch, Andreas Harnisch, Martina sonstige	551 371 81 290 263 6 3 18	x 67,3 21,8 78,2 90,7 2,1 1,0 6,2		
Gewählt:	Dittmar, Hilmar (PDS/oL)				
Lindau/Rudelsdorf 13.06.1999	Wahlberechtigte Wähler/Wahlbeteiligung ungültige Stimmen gültige Stimmen davon entfielen auf Herbst, Detlef (FFW) Rosenkranz, Ulrich	274 195 13 182 175 7	x 71,2 6,7 93,3 96,2 3,8		
Gewählt:	Herbst, Detlef (FFW)				



4. Wahlen der Ortsbürgermeister

Gemeinde Ortsteil Datum der Hauptwahl	Wähler — Stimmverhalten	Hauptwahl		Stichwahl	
		Anzahl	%	Anzahl	%
Noch: Landkreis Saale-Holzland-Kreis					
noch: Heideiland					
Thiemendorf 13.06.1999	Wahlberechtigte	195	x		
	Wähler/Wahlbeteiligung	125	64,1		
	ungültige Stimmen	28	22,4		
	gültige Stimmen	97	77,6		
	davon entfielen auf				
	Pöhl, Herbert	62	63,9		
	Güsemann, Klaus	8	8,2		
	Fickenwirth, Erich	6	6,2		
	sonstige	21	21,6		
Gewählt:	Pöhl, Herbert				
Törpla 13.06.1999	Wahlberechtigte	75	x		
	Wähler/Wahlbeteiligung	70	93,3		
	ungültige Stimmen	12	17,1		
	gültige Stimmen	58	82,9		
	davon entfielen auf				
	Förster, Erhard (FFW)	43	74,1		
	Hendreich, Helga	13	22,4		
	Dausch, Roland	1	1,7		
	Samorski, Holger	1	1,7		
Gewählt:	Förster, Erhard (FFW)				
Schkölen, Stadt					
Dothen 13.06.1999	Wahlberechtigte	324	x		
	Wähler/Wahlbeteiligung	214	66,0		
	ungültige Stimmen	3	1,4		
	gültige Stimmen	211	98,6		
	davon entfielen auf				
	Albrecht, Ronny (LIV/Bauern)	141	66,8		
	Orlamünder, Martina	70	33,2		
Gewählt:	Albrecht, Ronny (LIV/Bauern)				
Graitschen/H. 13.06.1999	Wahlberechtigte	106	x		
	Wähler/Wahlbeteiligung	85	80,2		
	ungültige Stimmen	2	2,4		
	gültige Stimmen	83	97,6		
	davon entfielen auf				
	Eisenschmidt, Edgar (LIV/Bauern)	47	56,6		
	Spiegler, Martina	36	43,4		
Gewählt:	Eisenschmidt, Edgar (LIV/Bauern)				
Hainchen 13.06.1999	Wahlberechtigte	263	x		
	Wähler/Wahlbeteiligung	140	53,2		
	ungültige Stimmen	8	5,7		
	gültige Stimmen	132	94,3		
	davon entfielen auf				
	Leidiger, Hans-Hermann (LIV/Bauern)	129	97,7		
	Heiner, Horst	1	0,8		
	Rudolph, Ulrich	1	0,8		
	Schellenberg, Peter	1	0,8		
Gewählt:	Leidiger, Hans-Hermann (LIV/Bauern)				
Nautschütz 13.06.1999	Wahlberechtigte	211	x		
	Wähler/Wahlbeteiligung	134	63,5		
	ungültige Stimmen	25	18,7		
	gültige Stimmen	109	81,3		
	davon entfielen auf				
	Fischer, Heiko (LIV/Bauern)	103	94,5		
	Henniger, Klaus	2	1,8		
	Kößling, Uwe	2	1,8		
	Wahl, Gunter	2	1,8		
Gewählt:	Fischer, Heiko (LIV/Bauern)				
Rockau 13.06.1999	Wahlberechtigte	265	x		
	Wähler/Wahlbeteiligung	179	67,5		
	ungültige Stimmen	9	5,0		
	gültige Stimmen	170	95,0		
	davon entfielen auf				
	Schröder, Rolf	127	74,7		
	Günther, Wolfgang (LIV/Bauern)	43	25,3		
Gewählt:	Schröder, Rolf				



4. Wahlen der Ortsbürgermeister

Gemeinde Ortsteil Datum der Hauptwahl	Wähler — Stimmverhalten	Hauptwahl		Stichwahl	
		Anzahl	%	Anzahl	%
Noch: Landkreis Saale-Holzland-Kreis					
noch: Schkölen, Stadt Wetzdorf 13.06.1999	Wahlberechtigte Wähler/Wahlbeteiligung ungültige Stimmen gültige Stimmen davon entfielen auf Adler, Rolf König, Dietmar Haake, Sven sonstige	200 128 24 104 82 14 2 6	x 64,0 18,8 81,3 78,8 13,5 1,9 5,8		
Gewählt:	Adler, Rolf				
Landkreis Saale-Orla-Kreis					
Gefell, Stadt Blintendorf 13.06.1999	Wahlberechtigte Wähler/Wahlbeteiligung ungültige Stimmen gültige Stimmen davon entfielen auf Heinze, Annette (CDU) Fischer, Christine Grüner, Roland sonstige	217 151 21 130 86 35 5 4	x 69,6 13,9 86,1 66,2 26,9 3,8 3,1		
Gewählt:	Heinze, Annette (CDU)				
Dobareuth 13.06.1999	Wahlberechtigte Wähler/Wahlbeteiligung ungültige Stimmen gültige Stimmen davon entfielen auf Reinhardt, Thomas (CDU) Lange, Herrmann Hartenstein, Roland	359 213 33 180 174 5 1	x 59,3 15,5 84,5 96,7 2,8 0,6		
Gewählt:	Reinhardt, Thomas (CDU)				
Frössen 13.06.1999	Wahlberechtigte Wähler/Wahlbeteiligung ungültige Stimmen gültige Stimmen davon entfielen auf Schmidt, Ulrich (FWG EG) Vogel, Dirk-Sven Gräsel, Rudolf	177 119 8 111 107 3 1	x 67,2 6,7 93,3 96,4 2,7 0,9		
Gewählt:	Schmidt, Ulrich (FWG EG)				
Gebersreuth 13.06.1999	Wahlberechtigte Wähler/Wahlbeteiligung ungültige Stimmen gültige Stimmen davon entfielen auf Hammerschmidt, Herbert (CDU) Reinhardt, Thomas Schilling, Dieter sonstige	203 164 29 135 118 8 3 6	x 80,8 17,7 82,3 87,4 5,9 2,2 4,4		
Gewählt:	Hammerschmidt, Herbert (CDU)				
Göttengrün 13.06.1999	Wahlberechtigte Wähler/Wahlbeteiligung ungültige Stimmen gültige Stimmen davon entfielen auf Schröder, Ingrid (FFW) Mann, Jeanette Hörl, Jürgen sonstige	97 79 11 68 44 17 3 4	x 81,4 13,9 86,1 64,7 25,0 4,4 5,9		
Gewählt:	Schröder, Ingrid (FFW)				
Langgrün 13.06.1999	Wahlberechtigte Wähler/Wahlbeteiligung ungültige Stimmen gültige Stimmen davon entfielen auf Müller, Günter (FWG EG) Brendel, Bettina Finke, Hans-Jürgen	188 131 16 115 113 1 1	x 69,7 12,2 87,8 98,3 0,9 0,9		
Gewählt:	Müller, Günter (FWG EG)				



4. Wahlen der Ortsbürgermeister

Gemeinde Ortsteil Datum der Hauptwahl	Wähler — Stimmverhalten	Hauptwahl		Stichwahl	
		Anzahl	%	Anzahl	%
Noch: Landkreis Saale-Orla-Kreis					
Hirschberg, Stadt					
Göritz 13.06.1999	Wahlberechtigte	253	x		
	Wähler/Wahlbeteiligung	177	70,0		
	ungültige Stimmen	31	17,5		
	gültige Stimmen	146	82,5		
	davon entfielen auf				
	Köhler, Marina	138	94,5		
	Franz, Peter	3	2,1		
	Otto, Klaus	2	1,4		
	sonstige	3	2,1		
Gewählt:	Köhler, Marina				
<hr/>					
Spamberg 13.06.1999	Wahlberechtigte	122	x		
	Wähler/Wahlbeteiligung	95	77,9		
	ungültige Stimmen	15	15,8		
	gültige Stimmen	80	84,2		
	davon entfielen auf				
	Glück, Helmut	44	55,0		
	Haßmann, Siegfried	14	17,5		
	Baumann, Gerold	10	12,5		
	sonstige	12	15,0		
Gewählt:	Glück, Helmut				
<hr/>					
Ullersreuth 12.09.1999	Wahlberechtigte	109	x		
	Wähler/Wahlbeteiligung	90	82,6		
	ungültige Stimmen	8	8,9		
	gültige Stimmen	82	91,1		
	davon entfielen auf				
	Schmidt, Rudolf	76	92,7		
	Hoppe, Steffen	1	1,2		
	Müller, Gerhard	1	1,2		
	sonstige	4	4,9		
Gewählt:	Schmidt, Rudolf				
<hr/>					
Venzka 13.06.1999	Wahlberechtigte	126	x		
	Wähler/Wahlbeteiligung	76	60,3		
	ungültige Stimmen	3	3,9		
	gültige Stimmen	73	96,1		
	davon entfielen auf				
	Heller, Lutz	65	89,0		
	Schlick, Enrico	7	9,6		
	Grüner, Helmut	1	1,4		
Gewählt:	Heller, Lutz				
<hr/>					
Neustadt an der Orla, Stadt					
Neunhofen 13.06.1999	Wahlberechtigte	515	x		
	Wähler/Wahlbeteiligung	272	52,8		
	ungültige Stimmen	64	23,5		
	gültige Stimmen	208	76,5		
	davon entfielen auf				
	Zimmermann, Jürgen	187	89,9		
	Sachse, Karsten	8	3,8		
	Schubert, Ingolf	2	1,0		
	sonstige	11	5,3		
Gewählt:	Zimmermann, Jürgen				
<hr/>					
Remptendorf					
Burglemnitz 13.06.1999	Wahlberechtigte	89	x		
	Wähler/Wahlbeteiligung	77	86,5		
	ungültige Stimmen	8	10,4		
	gültige Stimmen	69	89,6		
	davon entfielen auf				
	Spindler, Wilfried	45	65,2		
	Gensch, Manfred	8	11,6		
	Spindler, Renate	6	8,7		
	sonstige	10	14,5		
Gewählt:	Spindler, Wilfried				
<hr/>					
Eliasbrunn 13.06.1999	Wahlberechtigte	198	x		
	Wähler/Wahlbeteiligung	135	68,2		
	ungültige Stimmen	3	2,2		
	gültige Stimmen	132	97,8		
	davon entfielen auf				
	Sommer, Norbert	132	100,0		
Gewählt:	Sommer, Norbert				



4. Wahlen der Ortsbürgermeister

Gemeinde Ortsteil Datum der Hauptwahl	Wähler Stimmverhalten	Hauptwahl		Stichwahl	
		Anzahl	%	Anzahl	%
Noch: Landkreis Saale-Orla-Kreis					
noch: Remptendorf					
Gahma 13.06.1999	Wahlberechtigte	245	x		
	Wähler/Wahlbeteiligung	181	73,9		
	ungültige Stimmen	32	17,7		
	gültige Stimmen	149	82,3		
	davon entfielen auf				
	Franke, Thomas	108	72,5		
	Roßner, Klaus	14	9,4		
	Erlar Frank	7	4,7		
	sonstige	20	13,4		
Gewählt:	Franke, Thomas				
Liebengrün 13.06.1999	Wahlberechtigte	389	x		
	Wähler/Wahlbeteiligung	261	67,1		
	ungültige Stimmen	22	8,4		
	gültige Stimmen	239	91,6		
	davon entfielen auf				
	Enke, Herbert (FWG FW)	223	93,3		
	Heinel, Steffen	11	4,6		
	Rothe, Wilfried	1	0,4		
	sonstige	4	1,7		
Gewählt:	Enke, Herbert (FWG FW)				
Rauschengesees 13.06.1999	Wahlberechtigte	107	x		
	Wähler/Wahlbeteiligung	81	75,7		
	ungültige Stimmen	12	14,8		
	gültige Stimmen	69	85,2		
	davon entfielen auf				
	Böttner, Renate	46	66,7		
	Scherf, Reinhard	5	7,2		
	Böttner, Wolfgang	5	7,2		
	sonstige	13	18,8		
Gewählt:	Böttner, Renate				
Remptendorf 13.06.1999	Wahlberechtigte	1 006	x		
	Wähler/Wahlbeteiligung	746	74,2		
	ungültige Stimmen	16	2,1		
	gültige Stimmen	730	97,9		
	davon entfielen auf				
	Wetzel, Elfriede (CDU)	420	57,5		
	Werner, Christa	310	42,5		
Gewählt:	Wetzel, Elfriede (CDU)				
Ruppersdorf 13.06.1999	Wahlberechtigte	251	x		
	Wähler/Wahlbeteiligung	170	67,7		
	ungültige Stimmen	23	13,5		
	gültige Stimmen	147	86,5		
	davon entfielen auf				
	Rössel, Erika (FWG)	142	96,6		
	Wolfer, Harry	5	3,4		
Gewählt:	Rössel, Erika (FWG)				
Thierbach 13.06.1999	Wahlberechtigte	119	x		
	Wähler/Wahlbeteiligung	80	67,2		
	ungültige Stimmen	8	10,0		
	gültige Stimmen	72	90,0		
	davon entfielen auf				
	Zienert, Ulrich	58	80,6		
	Steede, Thomas	5	6,9		
	Wohlfarth, Theo	3	4,2		
	sonstige	6	8,3		
Gewählt:	Zienert, Ulrich				
Thimmendorf 13.06.1999	Wahlberechtigte	248	x		
	Wähler/Wahlbeteiligung	199	80,2		
	ungültige Stimmen	12	6,0		
	gültige Stimmen	187	94,0		
	davon entfielen auf				
	Wurzbacher, Bernt (CDU)	173	92,5		
	Scherf, Manfred	7	3,7		
	Tiesel, Reinhard	4	2,1		
	sonstige	3	1,6		
Gewählt:	Wurzbacher, Bernt (CDU)				



4. Wahlen der Ortsbürgermeister

Gemeinde Ortsteil Datum der Hauptwahl	Wähler — Stimmverhalten	Hauptwahl		Stichwahl	
		Anzahl	%	Anzahl	%
Noch: Landkreis Saale-Orla-Kreis					
noch: Remptendorf					
Weisbach 13.06.1999	Wahlberechtigte	169	x		
	Wähler/Wahlbeteiligung	132	78,1		
	ungültige Stimmen	27	20,5		
	gültige Stimmen	105	79,5		
	davon entfielen auf				
	Roßbach, Hubert	56	53,3		
	Rabes, Günther	18	17,1		
	Harnisch, Fred, Dr.	9	8,6		
	sonstige	22	21,0		
Gewählt:	Roßbach, Hubert				
Schleiz, Stadt					
Dröswein 13.06.1999	Wahlberechtigte	36	x		
	Wähler/Wahlbeteiligung	18	50,0		
	ungültige Stimmen	-	-		
	gültige Stimmen	18	100,0		
	davon entfielen auf				
	Grimm, Wolfgang	18	100,0		
Gewählt:	Grimm, Wolfgang				
Gräfenwarth 13.06.1999	Wahlberechtigte	293	x		
	Wähler/Wahlbeteiligung	214	73,0		
	ungültige Stimmen	20	9,3		
	gültige Stimmen	194	90,7		
	davon entfielen auf				
	Schüppel, Thomas (CDU)	181	93,3		
	Schnitzler, Eberhard	7	3,6		
	Kahnert, Hartmut	2	1,0		
	sonstige	4	2,1		
Gewählt:	Schüppel, Thomas (CDU)				
Langenbuch 13.06.1999	Wahlberechtigte	249	x		
	Wähler/Wahlbeteiligung	155	62,2		
	ungültige Stimmen	8	5,2		
	gültige Stimmen	147	94,8		
	davon entfielen auf				
	Richtmann, Franz	125	85,0		
	Winkler, Hubertus	12	8,2		
	Bauerfeind, Ulrich	2	1,4		
	sonstige	8	5,4		
Gewählt:	Richtmann, Franz				
Lössau 13.06.1999	Wahlberechtigte	306	x		
	Wähler/Wahlbeteiligung	177	57,8		
	ungültige Stimmen	33	18,6		
	gültige Stimmen	144	81,4		
	davon entfielen auf				
	Seidel, Peter	139	96,5		
	Heller, Friedbert	2	1,4		
	Spörl, Christian	1	0,7		
	sonstige	2	1,4		
Gewählt:	Seidel, Peter				
Möschlitz 13.06.1999	Wahlberechtigte	438	x		
	Wähler/Wahlbeteiligung	312	71,2		
	ungültige Stimmen	9	2,9		
	gültige Stimmen	303	97,1		
	davon entfielen auf				
	Maier, Günter (CDU)	152	50,2		
	Pfeifer, Frank	151	49,8		
Gewählt:	Maier, Günter (CDU)				
Oberböhmisdorf 13.06.1999	Wahlberechtigte	455	x		
	Wähler/Wahlbeteiligung	278	61,1		
	ungültige Stimmen	25	9,0		
	gültige Stimmen	253	91,0		
	davon entfielen auf				
	Rosenberger, Jürgen	248	98,0		
	Ludwig, Marion	2	0,8		
	Ludwig, Jürgen	1	0,4		
	sonstige	2	0,8		
Gewählt:	Rosenberger, Jürgen				



4. Wahlen der Ortsbürgermeister

Gemeinde Ortsteil Datum der Hauptwahl	Wähler — Stimmverhalten	Hauptwahl		Stichwahl	
		Anzahl	%	Anzahl	%
Noch: Landkreis Saale-Orla-Kreis					
noch: Schleiz, Stadt Wüstendittersdorf 13.06.1999	Wahlberechtigte Wähler/Wahlbeteiligung ungültige Stimmen gültige Stimmen davon entfielen auf Besser, Stephan Schulz, Manfred Schulz, Christa sonstige	92 52 4 48	x 56,5 7,7 92,3		
Gewählt:	Besser, Stephan				
Tanna, Stadt Tanna 12.09.1999	Wahlberechtigte Wähler/Wahlbeteiligung ungültige Stimmen gültige Stimmen davon entfielen auf Hüttner, Ralf (SPD) Schütz, Friedrich Petzold, Dr. Rainer sonstige	1 586 887 147 740	x 55,9 16,6 83,4		
Gewählt:	Hüttner, Ralf (SPD)				
Tanna-Künsdorf 12.09.1999	Wahlberechtigte Wähler/Wahlbeteiligung ungültige Stimmen gültige Stimmen davon entfielen auf Temmler, Hartmut Wachter, Eberhard Glück, Hartmut sonstige	156 110 21 89	x 70,5 19,1 80,9		
Gewählt:	Temmler, Hartmut				
Tanna-Mielesdorf 13.06.1999	Wahlberechtigte Wähler/Wahlbeteiligung ungültige Stimmen gültige Stimmen davon entfielen auf Müller, Sabine (FW) Brendel, Hartmut Ludwig, Wilma	225 193 5 188	x 85,8 2,6 97,4		
Gewählt:	Müller, Sabine (FW)				
Tanna-Rothenacker 13.06.1999	Wahlberechtigte Wähler/Wahlbeteiligung ungültige Stimmen gültige Stimmen davon entfielen auf Buchmann, Hans-Jörg (FW) Müller, Burkhard Luckner, Rolant sonstige	231 148 11 137	x 64,1 7,4 92,6		
Gewählt:	Buchmann, Hans-Jörg (FW)				
Tanna-Schilbach 16.01.2000	Wahlberechtigte Wähler/Wahlbeteiligung ungültige Stimmen gültige Stimmen davon entfielen auf Lang, Harald Fränkel, Roland Kaufmann, Silvio sonstige	241 116 3 113	x 48,1 2,6 97,4		
Gewählt:	Lang, Harald				
Tanna-Seubtendorf 13.06.1999	Wahlberechtigte Wähler/Wahlbeteiligung ungültige Stimmen gültige Stimmen davon entfielen auf Spörl, Harald (FW) Strosche, Jürgen	204 134 6 128	x 65,7 4,5 95,5		
Gewählt:	Spörl, Harald (FW)				



4. Wahlen der Ortsbürgermeister

Gemeinde Ortsteil Datum der Hauptwahl	Wähler Stimmverhalten	Hauptwahl		Stichwahl	
		Anzahl	%	Anzahl	%
Noch: Landkreis Saale-Orla-Kreis					
noch: Tanna, Stadt					
Tanna-Stelzen/Spielmes 13.06.1999	Wahlberechtigte	278	x		
	Wähler/Wahlbeteiligung	146	52,5		
	ungültige Stimmen	32	21,9		
	gültige Stimmen	114	78,1		
	davon entfielen auf				
	Schmidt, Ute (FW)	83	72,8		
	Riedel, Jürgen	15	13,2		
	Kessler, Reinhold	8	7,0		
	sonstige	8	7,0		
Gewählt:	Schmidt, Ute (FW)				
Tanna-Unterkoskau					
Tanna-Unterkoskau 13.06.1999	Wahlberechtigte	297	x		
	Wähler/Wahlbeteiligung	215	72,4		
	ungültige Stimmen	30	14,0		
	gültige Stimmen	185	86,0		
	davon entfielen auf				
	Geipel, Rudi (CDU)	152	82,2		
	Rösch, Manfred	17	9,2		
	Brendel, Wieland	5	2,7		
	sonstige	11	5,9		
Gewählt:	Geipel, Rudi (CDU)				
Tanna-Zollgrün					
Tanna-Zollgrün 13.06.1999	Wahlberechtigte	267	x		
	Wähler/Wahlbeteiligung	199	74,5		
	ungültige Stimmen	19	9,5		
	gültige Stimmen	180	90,5		
	davon entfielen auf				
	Meißgeier, Eberhard (CDU)	175	97,2		
	Hoffmann, Gerhard	2	1,1		
	Hertel, Wilfried	2	1,1		
	Ludwig, Wolfgang	1	0,6		
Gewählt:	Meißgeier, Eberhard (CDU)				
Wurzbach, Stadt					
Grumbach 13.06.1999	Wahlberechtigte	146	x		
	Wähler/Wahlbeteiligung	96	65,8		
	ungültige Stimmen	18	18,8		
	gültige Stimmen	78	81,3		
	davon entfielen auf				
	Horner, Matthias	65	83,3		
	Müller, Bernd	4	5,1		
	Klobe, Lothar	3	3,8		
	sonstige	6	7,7		
Gewählt:	Horner, Matthias				
Heberndorf					
Heberndorf 13.06.1999	Wahlberechtigte	223	x		
	Wähler/Wahlbeteiligung	164	73,5		
	ungültige Stimmen	10	6,1		
	gültige Stimmen	154	93,9		
	davon entfielen auf				
	Oertel, Günter	127	82,5		
	Pöhlmann, Jens	20	13,0		
	Bergner, Thomas	2	1,3		
	sonstige	5	3,2		
Gewählt:	Oertel, Günter				
Heinersdorf					
Heinersdorf 13.06.1999	Wahlberechtigte	329	x		
	Wähler/Wahlbeteiligung	214	65,0		
	ungültige Stimmen	34	15,9		
	gültige Stimmen	180	84,1		
	davon entfielen auf				
	Schimmelschmidt, Karin	165	91,7		
	Bohn, Thomas	4	2,2		
	Schmidt, Sylvia	3	1,7		
	sonstige	8	4,4		
Gewählt:	Schimmelschmidt, Karin				
OBla					
OBla 13.06.1999	Wahlberechtigte	325	x		
	Wähler/Wahlbeteiligung	192	59,1		
	ungültige Stimmen	32	16,7		
	gültige Stimmen	160	83,3		
	davon entfielen auf				
	Holstein, Erwin	128	80,0		
	Zschach, Karl-Heinz	10	6,3		
	Stutzkowski, Peter	7	4,4		
	sonstige	15	9,4		
Gewählt:	Holstein, Erwin				



4. Wahlen der Ortsbürgermeister

Gemeinde Ortsteil Datum der Hauptwahl	Wähler — Stimmverhalten	Hauptwahl		Stichwahl	
		Anzahl	%	Anzahl	%
Noch: Landkreis Saale-Orla-Kreis					
noch: Wurzbach, Stadt Titschendorf 13.06.1999	Wahlberechtigte Wähler/Wahlbeteiligung ungültige Stimmen gültige Stimmen davon entfielen auf Rank, Manfred Schuricht, Irmgard Anschütz, Michael sonstige	198 103 13 90 81 4 2 3	x 52,0 12,6 87,4 90,0 4,4 2,2 3,3		
Gewählt:	Rank, Manfred				
Weitisberga 13.06.1999	Wahlberechtigte Wähler/Wahlbeteiligung ungültige Stimmen gültige Stimmen davon entfielen auf Wiesel, Carmen (PDS) Kaufmann, Rainer Philipp, Günther Schmidt, Kurt	166 109 19 90 75 10 3 2	x 65,7 17,4 82,6 83,3 11,1 3,3 2,2		
Gewählt:	Wiesel, Carmen (PDS)				
Wurzbach 13.06.1999	Wahlberechtigte Wähler/Wahlbeteiligung ungültige Stimmen gültige Stimmen davon entfielen auf Fischer, Jürgen Höpstein, Klaus Bauer, Wolfgang sonstige	1 777 1 004 74 930 906 9 5 10	x 56,5 7,4 92,6 97,4 1,0 0,5 1,1		
Gewählt:	Fischer, Jürgen				
Landkreis Greiz					
Bad Köstritz, Stadt Gleina 13.06.1999	Wahlberechtigte Wähler/Wahlbeteiligung ungültige Stimmen gültige Stimmen davon entfielen auf Paul, Volker	128 104 10 94 94	x 81,3 9,6 90,4 100,0		
Gewählt:	Paul, Volker				
Pohlitz 13.06.1999	Wahlberechtigte Wähler/Wahlbeteiligung ungültige Stimmen gültige Stimmen davon entfielen auf Pandorf, Ulrich Saalfeld, Helmut (CDU)	593 329 10 319 273 46	x 55,5 3,0 97,0 85,6 14,4		
Gewählt:	Pandorf, Ulrich				
Reichardtsdorf 13.06.1999	Wahlberechtigte Wähler/Wahlbeteiligung ungültige Stimmen gültige Stimmen davon entfielen auf Mühl, Ingrid Riedel, Marian Möllner, Gernot Scheffel, Marion	118 92 10 82 77 3 1 1	x 78,0 10,9 89,1 93,9 3,7 1,2 1,2		
Gewählt:	Mühl, Ingrid				
Berga/Elster, Stadt Clodra, Zickra, Dittersdorf 13.06.1999	Wahlberechtigte Wähler/Wahlbeteiligung ungültige Stimmen gültige Stimmen davon entfielen auf Janke, Steffen Kurze, Andreas Aust, Gunter sonstige	333 199 26 173 162 3 2 6	x 59,8 13,1 86,9 93,6 1,7 1,2 3,5		
Gewählt:	Janke, Steffen				



4. Wahlen der Ortsbürgermeister

Gemeinde Ortsteil Datum der Hauptwahl	Wähler Stimmverhalten	Hauptwahl		Stichwahl	
		Anzahl	%	Anzahl	%
Noch: Landkreis Greiz					
noch: Berga/Elster, Stadt Ober-/Untergeißendorf 13.06.1999	Wahlberechtigte	150	x		
	Wähler/Wahlbeteiligung	115	76,7		
	ungültige Stimmen	7	6,1		
	gültige Stimmen	108	93,9		
	davon entfielen auf				
	Lippold, Norbert	81	75,0		
	Dietzsch, Herrmann	14	13,0		
	Grimm, Bernd	6	5,6		
	sonstige	7	6,5		
Gewählt:	Lippold, Norbert				
Tschirma 13.06.1999	Wahlberechtigte	109	x	109	x
	Wähler/Wahlbeteiligung	82	75,2	83	76,1
	ungültige Stimmen	15	18,3	-	-
	gültige Stimmen	67	81,7	83	100,0
	davon entfielen auf				
	Melzer, Peter	31	46,3	33	39,8
	Theilig, Christoph	27	40,3	50	60,2
	Zipfel, Ralph	3	4,5		
	sonstige	6	9,0		
Gewählt:	Theilig, Christoph				
Wolfersdorf, Wernsdorf, Großdraxdorf 13.06.1999	Wahlberechtigte	487	x		
	Wähler/Wahlbeteiligung	320	65,7		
	ungültige Stimmen	32	10,0		
	gültige Stimmen	288	90,0		
	davon entfielen auf				
	Patzschger, Hannelore	269	93,4		
	Schmidt, Klaus	7	2,4		
	Grille, Peter	5	1,7		
	sonstige	7	2,4		
Gewählt:	Patzschger, Hannelore				
Greiz, Stadt Gommla 13.06.1999	Wahlberechtigte	563	x		
	Wähler/Wahlbeteiligung	291	51,7		
	ungültige Stimmen	26	8,9		
	gültige Stimmen	265	91,1		
	davon entfielen auf				
	Schnapp, Detlef	255	96,2		
	Strauß, Michael	2	0,8		
	Taut, Gernot	2	0,8		
	sonstige	6	2,3		
Gewählt:	Schnapp, Detlef				
Kurtschau 13.06.1999	Wahlberechtigte	401	x		
	Wähler/Wahlbeteiligung	197	49,1		
	ungültige Stimmen	14	7,1		
	gültige Stimmen	183	92,9		
	davon entfielen auf				
	Limmer, Gerald	179	97,8		
	Lochmann, Albrecht	2	1,1		
	Jonas, Dietmar	1	0,5		
	Friedrich, Gerhard	1	0,5		
Gewählt:	Limmer, Gerald				
Moschwitz 13.06.1999	Wahlberechtigte	341	x		
	Wähler/Wahlbeteiligung	198	58,1		
	ungültige Stimmen	16	8,1		
	gültige Stimmen	182	91,9		
	davon entfielen auf				
	Kießling, Dieter	173	95,1		
	Obst, Angelika	2	1,1		
	Stuedel, Armin	2	1,1		
	sonstige	5	2,7		
Gewählt:	Kießling, Dieter				
Obergrochlitz 13.06.1999	Wahlberechtigte	1 189	x		
	Wähler/Wahlbeteiligung	724	60,9		
	ungültige Stimmen	78	10,8		
	gültige Stimmen	646	89,2		
	davon entfielen auf				
	Frantz, Jürgen	625	96,7		
	Scheffel, Klaus	4	0,6		
	Klein, Sven-Michael	3	0,5		
	sonstige	14	2,2		
Gewählt:	Frantz, Jürgen				



4. Wahlen der Ortsbürgermeister

Gemeinde Ortsteil Datum der Hauptwahl	Wähler — Stimmverhalten	Hauptwahl		Stichwahl	
		Anzahl	%	Anzahl	%
Noch: Landkreis Greiz					
noch: Greiz, Stadt					
Raasdorf 13.06.1999	Wahlberechtigte	242	x		
	Wähler/Wahlbeteiligung	176	72,7		
	ungültige Stimmen	9	5,1		
	gültige Stimmen	167	94,9		
	davon entfielen auf				
	Rohleder, Horst	158	94,6		
	Malz, Stefan	7	4,2		
	Seidel, Günter	2	1,2		
Gewählt:	Rohleder, Horst				
Reinsdorf 13.06.1999	Wahlberechtigte	359	x		
	Wähler/Wahlbeteiligung	229	63,8		
	ungültige Stimmen	18	7,9		
	gültige Stimmen	211	92,1		
	davon entfielen auf				
	Beck, Volkmar	201	95,3		
	Scherf, Tilo	3	1,4		
	Hendel, Michael	3	1,4		
	sonstige	4	1,9		
Gewählt:	Beck, Volkmar				
Untergrochlitz 13.06.1999	Wahlberechtigte	280	x		
	Wähler/Wahlbeteiligung	190	67,9		
	ungültige Stimmen	11	5,8		
	gültige Stimmen	179	94,2		
	davon entfielen auf				
	Fitzel, Ludwig	121	67,6		
	Mannas, Rainer-Franz	35	19,6		
	Schmidt, Jörg	23	12,8		
Gewählt:	Fitzel, Ludwig				
Harth-Pöllnitz					
Birkhausen 13.06.1999	Wahlberechtigte	68	x		
	Wähler/Wahlbeteiligung	51	75,0		
	ungültige Stimmen	2	3,9		
	gültige Stimmen	49	96,1		
	davon entfielen auf				
	Fuchs, Karsten (Bürgervertretung)	45	91,8		
	Nüble, Siegfried, Dr.	2	4,1		
	Staitz, Wolfgang	1	2,0		
	Siemon, Hartmut	1	2,0		
Gewählt:	Fuchs, Karsten (Bürgervertretung)				
Burkersdorf mit Nonnendorf 13.06.1999	Wahlberechtigte	514	x		
	Wähler/Wahlbeteiligung	310	60,3		
	ungültige Stimmen	28	9,0		
	gültige Stimmen	282	91,0		
	davon entfielen auf				
	Schwengber, Johannes (CDU)	263	93,3		
	Zipfel, Hans	15	5,3		
	Pschtlei, Wolfgang	2	0,7		
	sonstige	2	0,7		
Gewählt:	Schwengber, Johannes (CDU)				
Forstwolfersdorf 13.06.1999	Wahlberechtigte	127	x		
	Wähler/Wahlbeteiligung	106	83,5		
	ungültige Stimmen	3	2,8		
	gültige Stimmen	103	97,2		
	davon entfielen auf				
	Schumann, Martina	52	50,5		
	Scheibe, Thomas (CDU)	31	30,1		
	Geissler, Siegfried (Bürgervertretung)	20	19,4		
Gewählt:	Schumann, Martina				
Frießnitz mit Grochwitz 13.06.1999	Wahlberechtigte	383	x		
	Wähler/Wahlbeteiligung	268	70,0		
	ungültige Stimmen	70	26,1		
	gültige Stimmen	198	73,9		
	davon entfielen auf				
	Schmeißer, Susanne (Bürgervertretung)	188	94,9		
	Weigelt, Reinhard	3	1,5		
	Hemmann, Heinz	3	1,5		
	sonstige	4	2,0		
Gewählt:	Schmeißer, Susanne (Bürgervertretung)				



4. Wahlen der Ortsbürgermeister

Gemeinde Ortsteil Datum der Hauptwahl	Wähler — Stimmverhalten	Hauptwahl		Stichwahl	
		Anzahl	%	Anzahl	%
Noch: Landkreis Greiz					
noch: Harth-Pöllnitz Großebersdorf mit Struth 13.06.1999	Wahlberechtigte Wähler/Wahlbeteiligung ungültige Stimmen gültige Stimmen davon entfielen auf Freund, Uwe (Bürgervertretung) Fiedler, Michael Breller, Christoph sonstige	291 185 38 147 95 23 5 24	x 63,6 20,5 79,5 64,6 15,6 3,4 16,3		
Gewählt:	Freund, Uwe (Bürgervertretung)				
Köfeln/Köckritz 13.06.1999	Wahlberechtigte Wähler/Wahlbeteiligung ungültige Stimmen gültige Stimmen davon entfielen auf Beermann, Heinz (CDU) Röhler, Hartmut Wutzler, Helmut sonstige	258 158 26 132 115 6 2 9	x 61,2 16,5 83,5 87,1 4,5 1,5 6,8		
Gewählt:	Beermann, Heinz (CDU)				
Neundorf 13.06.1999	Wahlberechtigte Wähler/Wahlbeteiligung ungültige Stimmen gültige Stimmen davon entfielen auf Dörfer, Gisela Zahn, Wilfried Schwanengel, Klaus-Dieter sonstige	88 60 11 49 29 5 5 10	x 68,2 18,3 81,7 59,2 10,2 10,2 20,4		
Gewählt:	Dörfer, Gisela				
Niederpöllnitz mit Birkigt 13.06.1999	Wahlberechtigte Wähler/Wahlbeteiligung ungültige Stimmen gültige Stimmen davon entfielen auf Dennler, Renate (FWG) Lätsch, Renate (CDU)	898 549 79 470 326 144	x 61,1 14,4 85,6 69,4 30,6		
Gewählt:	Dennler, Renate (FWG)				
Rohna 13.06.1999	Wahlberechtigte Wähler/Wahlbeteiligung ungültige Stimmen gültige Stimmen davon entfielen auf Treibmann, Erhard Karl, Wolfgang (CDU)	54 38 5 33 18 15	x 70,4 13,2 86,8 54,5 45,5		
Gewählt:	Treibmann, Erhard				
Uhlersdorf 13.06.1999	Wahlberechtigte Wähler/Wahlbeteiligung ungültige Stimmen gültige Stimmen davon entfielen auf Wetzel, Jürgen (CDU) Starke, Irene	62 32 - 32 31 1	x 51,6 - 100,0 96,9 3,1		
Gewählt:	Wetzel, Jürgen (CDU)				
Wetzdorf 13.06.1999	Wahlberechtigte Wähler/Wahlbeteiligung ungültige Stimmen gültige Stimmen davon entfielen auf Müller, Ewald (CDU) Seidel, Joachim Lätzsch, Roland	115 81 11 70 65 4 1	x 70,4 13,6 86,4 92,9 5,7 1,4		
Gewählt:	Müller, Ewald (CDU)				



4. Wahlen der Ortsbürgermeister

Gemeinde Ortsteil Datum der Hauptwahl	Wähler — Stimmverhalten	Hauptwahl		Stichwahl	
		Anzahl	%	Anzahl	%
Noch: Landkreis Greiz					
Kraftsdorf					
Kraftsdorf 13.06.1999	Wahlberechtigte	1 270	x		
	Wähler/Wahlbeteiligung	905	71,3		
	ungültige Stimmen	73	8,1		
	gültige Stimmen	832	91,9		
	davon entfielen auf				
	Bräuner, Bernhard (GKR)	801	96,3		
	Gäbler, Hans-Jürgen	12	1,4		
	Sachse, Volkmar	4	0,5		
	sonstige	15	1,8		
Gewählt:	Bräuner, Bernhard (GKR)				
Niederndorf					
Niederndorf 13.06.1999	Wahlberechtigte	407	x		
	Wähler/Wahlbeteiligung	238	58,5		
	ungültige Stimmen	38	16,0		
	gültige Stimmen	200	84,0		
	davon entfielen auf				
	Baum, Martina (FWG/FFW)	182	91,0		
	Oertel, Günther	3	1,5		
	Scheffel, Marcel	2	1,0		
	sonstige	13	6,5		
Gewählt:	Baum, Martina (FWG/FFW)				
Rüdersdorf					
Rüdersdorf 13.06.1999	Wahlberechtigte	843	x		
	Wähler/Wahlbeteiligung	540	64,1		
	ungültige Stimmen	108	20,0		
	gültige Stimmen	432	80,0		
	davon entfielen auf				
	Nagler, Sabine (GKR/TSV)	402	93,1		
	Krause, Joachim	11	2,5		
	Weise, Jürgen	5	1,2		
	sonstige	14	3,2		
Gewählt:	Nagler, Sabine (GKR/TSV)				
Töppeln					
Töppeln 13.06.1999	Wahlberechtigte	844	x		
	Wähler/Wahlbeteiligung	527	62,4		
	ungültige Stimmen	86	16,3		
	gültige Stimmen	441	83,7		
	davon entfielen auf				
	Kalwach, Bodo (FWV)	402	91,2		
	Graupner, Jürgen	11	2,5		
	Elle, Torsten	10	2,3		
	sonstige	18	4,1		
Gewählt:	Kalwach, Bodo (FWV)				
Langenwetzendorf					
Nitschareuth 05.11.2000	Wahlberechtigte	207	x		
	Wähler/Wahlbeteiligung	140	67,6		
	ungültige Stimmen	9	6,4		
	gültige Stimmen	131	93,6		
	davon entfielen auf				
	Hübler, Werner	123	93,9		
	Meyer, Bernt	4	3,1		
	sonstige	4	3,1		
Gewählt:	Hübler, Werner				
Mohlsdorf					
Gottesgrün 13.06.1999	Wahlberechtigte	209	x		
	Wähler/Wahlbeteiligung	149	71,3		
	ungültige Stimmen	18	12,1		
	gültige Stimmen	131	87,9		
	davon entfielen auf				
	Schubert, Georg (FWG)	114	87,0		
	Görtler, Rolf	2	1,5		
	Schaub, Frank	2	1,5		
	sonstige	13	9,9		
Gewählt:	Schubert, Georg (FWG)				



4. Wahlen der Ortsbürgermeister

Gemeinde Ortsteil Datum der Hauptwahl	Wähler — Stimmverhalten	Hauptwahl		Stichwahl	
		Anzahl	%	Anzahl	%
Noch: Landkreis Greiz					
noch: Mohlsdorf					
Kahmer 13.06.1999	Wahlberechtigte	213	x		
	Wähler/Wahlbeteiligung	146	68,5		
	ungültige Stimmen	15	10,3		
	gültige Stimmen	131	89,7		
	davon entfielen auf				
	Geßner, Günther	124	94,7		
	Riederer, Eberhard	5	3,8		
	Baumgärtel, Frank	1	0,8		
	sonstige	1	0,8		
Gewählt:	Geßner, Günther				
<hr/>					
Reudnitz 13.06.1999	Wahlberechtigte	855	x		
	Wähler/Wahlbeteiligung	590	69,0		
	ungültige Stimmen	23	3,9		
	gültige Stimmen	567	96,1		
	davon entfielen auf				
	Frenzel, Thomas (Frenzel)	339	59,8		
	Wühr, Gottfried (CDU)	228	40,2		
Gewählt:	Frenzel, Thomas (Frenzel)				
<hr/>					
Teichwolframsdorf					
Großkundorf 13.06.1999	Wahlberechtigte	145	x		
	Wähler/Wahlbeteiligung	115	79,3		
	ungültige Stimmen	12	10,4		
	gültige Stimmen	103	89,6		
	davon entfielen auf				
	Herold, Wolfgang (CDU)	102	99,0		
	Müller, Gerd	1	1,0		
Gewählt:	Herold, Wolfgang (CDU)				
<hr/>					
Kleinreinsdorf 13.06.1999	Wahlberechtigte	353	x		
	Wähler/Wahlbeteiligung	260	73,7		
	ungültige Stimmen	20	7,7		
	gültige Stimmen	240	92,3		
	davon entfielen auf				
	Ahl, Wolfgang (PDS)	151	62,9		
	Grimm, Mario (CDU)	89	37,1		
Gewählt:	Ahl, Wolfgang (PDS)				
<hr/>					
Waltersdorf 12.09.1999	Wahlberechtigte	390	x		
	Wähler/Wahlbeteiligung	246	63,1		
	ungültige Stimmen	29	11,8		
	gültige Stimmen	217	88,2		
	davon entfielen auf				
	Grimm, Franziska	215	99,1		
	Hempel, Rolf	1	0,5		
	Riedel, Helmut	1	0,5		
Gewählt:	Grimm, Franziska				
<hr/>					
Triebes, Stadt					
Dörtendorf 13.06.1999	Wahlberechtigte	154	x		
	Wähler/Wahlbeteiligung	122	79,2		
	ungültige Stimmen	25	20,5		
	gültige Stimmen	97	79,5		
	davon entfielen auf				
	Hegner, Adelbert (FFW)	81	83,5		
	Stößel, Holger	6	6,2		
	Pohl, Jürgen	4	4,1		
	sonstige	6	6,2		
Gewählt:	Hegner, Adelbert (FFW)				
<hr/>					
Vogtländisches Oberland					
Arnsgrün 13.06.1999	Wahlberechtigte	307	x		
	Wähler/Wahlbeteiligung	183	59,6		
	ungültige Stimmen	7	3,8		
	gültige Stimmen	176	96,2		
	davon entfielen auf				
	Stiller, Rolf (SG)	162	92,0		
	Höfer, Gerhard	6	3,4		
	Frotscher, Steffen	4	2,3		
	sonstige	4	2,3		
Gewählt:	Stiller, Rolf (SG)				



4. Wahlen der Ortsbürgermeister

Gemeinde Ortsteil Datum der Hauptwahl	Wähler — Stimmverhalten	Hauptwahl		Stichwahl	
		Anzahl	%	Anzahl	%
Noch: Landkreis Greiz					
noch: Vogtländisches Oberland					
Bernsgrün 12.09.1999	Wahlberechtigte	466	x		
	Wähler/Wahlbeteiligung	303	65,0		
	ungültige Stimmen	34	11,2		
	gültige Stimmen	269	88,8		
	davon entfielen auf				
	Morgner, Manfred	219	81,4		
	Riedel, Friedhold	18	6,7		
	Fischer, Hans-Jürgen	10	3,7		
	sonstige	22	8,2		
Gewählt:	Morgner, Manfred				
Cossengrün 13.06.1999	Wahlberechtigte	393	x		
	Wähler/Wahlbeteiligung	273	69,5		
	ungültige Stimmen	15	5,5		
	gültige Stimmen	258	94,5		
	davon entfielen auf				
	Zeller, Roland (SPD)	199	77,1		
	Weber, Bernd (CDU)	59	22,9		
Gewählt:	Zeller, Roland (SPD)				
Hohndorf 13.06.1999	Wahlberechtigte	600	x		
	Wähler/Wahlbeteiligung	464	77,3		
	ungültige Stimmen	58	12,5		
	gültige Stimmen	406	87,5		
	davon entfielen auf				
	Trommer, Ute (WG)	362	89,2		
	Richter, Hans	17	4,2		
	Fleischer, Mathias	12	3,0		
	sonstige	15	3,7		
Gewählt:	Trommer, Ute (WG)				
Pöllwitz 13.06.1999	Wahlberechtigte	812	x		
	Wähler/Wahlbeteiligung	632	77,8		
	ungültige Stimmen	88	13,9		
	gültige Stimmen	544	86,1		
	davon entfielen auf				
	Kühn, Peter (WG Pöllwitz)	456	83,8		
	Lehmann, Sabine	63	11,6		
	Diezel, Manfred	1	0,2		
	sonstige	24	4,4		
Gewählt:	Kühn, Peter (WG Pöllwitz)				
Schönbach 13.06.1999	Wahlberechtigte	162	x		
	Wähler/Wahlbeteiligung	104	64,2		
	ungültige Stimmen	7	6,7		
	gültige Stimmen	97	93,3		
	davon entfielen auf				
	Heidemann, Peter (FWG)	91	93,8		
	Ose, Wolfgang	3	3,1		
	Roth, Lutz	2	2,1		
	Grünler, Wolfgang	1	1,0		
Gewählt:	Heidemann, Peter (FWG)				
Wünschendorf/Elster					
Mosen 13.06.1999	Wahlberechtigte	198	x		
	Wähler/Wahlbeteiligung	125	63,1		
	ungültige Stimmen	-	-		
	gültige Stimmen	125	100,0		
	davon entfielen auf				
	Köppl, Gerlinde	121	96,8		
	Rausch, Gabriela	2	1,6		
	Nehrlich, Andreas	1	0,8		
	Schirmeister, Rainer	1	0,8		
Gewählt:	Köppl, Gerlinde				



4. Wahlen der Ortsbürgermeister

Gemeinde Ortsteil Datum der Hauptwahl	Wähler — Stimmverhalten	Hauptwahl		Stichwahl	
		Anzahl	%	Anzahl	%
Landkreis Altenburger Land					
Altenburg, Stadt					
Ehrenberg 13.06.1999	Wahlberechtigte	1 037	x		
	Wähler/Wahlbeteiligung	521	50,2		
	ungültige Stimmen	48	9,2		
	gültige Stimmen	473	90,8		
	davon entfielen auf				
	Baumann, Marina	462	97,7		
	Etzold, Tino	2	0,4		
	sonstige	9	1,9		
Gewählt:	Baumann, Marina				
<hr/>					
Kosma 13.06.1999	Wahlberechtigte	324	x		
	Wähler/Wahlbeteiligung	229	70,7		
	ungültige Stimmen	49	21,4		
	gültige Stimmen	180	78,6		
	davon entfielen auf				
	Slach, Alois (CDU/CDU-WG)	170	94,4		
	Pleuse, Rolf-Rainer	3	1,7		
	Mittermeyer, Ulrich	1	0,6		
	sonstige	6	3,3		
Gewählt:	Slach, Alois (CDU/CDU-WG)				
<hr/>					
Zetzscha 13.06.1999	Wahlberechtigte	498	x		
	Wähler/Wahlbeteiligung	282	56,6		
	ungültige Stimmen	18	6,4		
	gültige Stimmen	264	93,6		
	davon entfielen auf				
	Weber, Rudolf (CDU)	264	100,0		
Gewählt:	Weber, Rudolf (CDU)				
<hr/>					
Meuselwitz, Stadt					
Mumsdorf 13.06.1999	Wahlberechtigte	676	x		
	Wähler/Wahlbeteiligung	411	60,8		
	ungültige Stimmen	38	9,2		
	gültige Stimmen	373	90,8		
	davon entfielen auf				
	Pietsch, Gert (PDS)	260	69,7		
	Götting, Beate (CDU)	113	30,3		
Gewählt:	Pietsch, Gert (PDS)				
<hr/>					
Schnauderhainichen 13.06.1999	Wahlberechtigte	211	x		
	Wähler/Wahlbeteiligung	148	70,1		
	ungültige Stimmen	13	8,8		
	gültige Stimmen	135	91,2		
	davon entfielen auf				
	Thurm, Wolfgang	135	100,0		
Gewählt:	Thurm, Wolfgang				
<hr/>					
Wintersdorf					
Lehma 13.06.1999	Wahlberechtigte	319	x		
	Wähler/Wahlbeteiligung	211	66,1		
	ungültige Stimmen	47	22,3		
	gültige Stimmen	164	77,7		
	davon entfielen auf				
	Müller, Bärbel (UWG)	149	90,9		
	Mehlhorn, Dirk	6	3,7		
	Reimann, Thomas	3	1,8		
	sonstige	6	3,7		
Gewählt:	Müller, Bärbel (UWG)				



5. Gemeinde- und Ortsteilregister

A

Abtsbessingen 19, 65
Adelhausen, Ortsteil von Straufhain 221
Aga, Ortsteil von Stadt Gera 174
Ahlstädt 23, 100
Alach, Ortsteil von Stadt Erfurt 170
Albersdorf 27, 132
Albingshausen, Ortsteil von Hellingen 218
Albrechts, Ortsteil von Stadt Suhl 178
Alkersleben 24, 105
Allendorf 26, 124
Allersdorf, Ortsteil von Herschdorf 224
Allmenhausen, Ortsteil von Ebeleben, Stadt 203
Alperstedt 22, 92
Alt-/Neudörmfeld, Ortsteil von Blankenhain, Stadt 231
Altenberga 27, 132
Altenbergen, Ortsteil von Leinatal 212
Altenbeuthen 26, 124
Altenburg, Stadt 15, 164
Altendambach, Ortsteil von St.Kilian 221
Altenfeld 24, 105
Altengottern 19, 59
Altersbach 20, 72
Alterstedt, Ortsteil von Schönstedt 201
Altkirchen 31, 164
Ammelstädt, Ortsteil von Remda-Teichel 241
Ammerbach, Ortsteil von Stadt Jena 176
Ammern, Ortsteil von Unstruttal 202
Andenhausen 18, 51
Andisleben 22, 92
Angelhausen/Oberndorf, Ortsteil von Arnstadt, Stadt 223
Angelroda 24, 105
Anrode 19
Apfelstädt 21, 83
Apolda, Stadt 25, 111
Appenrode, Ortsteil von Ellrich, Stadt 185
Arenshausen 16, 33
Arnsgeruth 26, 124
Arnsgrün, Ortsteil von Vogtländisches Oberland 261
Arnstadt, Stadt 24, 106
Artern, Stadt 19
Asbach, Ortsteil von Schmalkalden, Kurort, Stadt 209
Asbach-Sickenberg 16, 33
Aschara, Ortsteil von Bad Langensalza, Stadt 197
Aschenhausen 20, 72
Aspach 21, 83
Auengrund 23
Auerstedt 25, 111
Auleben 17, 46
Auma, Stadt 30, 155

B

Bachfeld 26, 122
Bachra, Ortsteil von Rastenberg, Stadt 214
Backleben, Ortsteil von Großmonra 214
Bad Berka, Stadt 25, 111
Bad Blankenburg, Stadt 26, 124
Bad Colberg, Ortsteil von Bad Colberg-Heldburg, Stadt 216
Bad Colberg-Heldburg, Stadt 23, 100
Bad Frankenhausen/Kyffhäuser, Stadt 19, 65
Bad Klosterlausnitz 27, 132
Bad Köstritz, Stadt 30, 155

Bad Langensalza, Stadt 19, 59
Bad Liebenstein, Stadt 18
Bad Salzungen, Stadt 18, 51
Bad Sulza, Stadt 25, 112
Bad Tennstedt, Stadt 19, 59
Badra 19, 65
Ballhausen 19, 59
Ballstädt 21, 83
Ballstedt 25, 112
Barchfeld 18, 51
Battendorf, Ortsteil von Kölleda, Stadt 214
Bauerbach 20, 72
Beberstedt, Ortsteil von Dünwald 199
Bechstedt 26, 125
Bechstedt-Wagd, Ortsteil von Kirchheim 227
Bechstedtstraß 25, 112
Behringen 18, 51
Behringen, Ortsteil von Behringen 190
Behrungen 20, 72
Beichlingen 22, 92
Beinerstadt 23, 100
Bellstedt 19, 65
Belrieth 20, 72
Bendeleben 19, 65
Benshausen 20, 72
Berga/Elster, Stadt 30, 155
Bergern, Ortsteil von Bad Berka, Stadt 231
Berka v. d. Hainich 18, 51
Berka, Ortsteil von Sondershausen, Stadt 208
Berka/Werra, Stadt 18, 51
Berkach 20, 72
Berlingerode 16, 33
Berlstedt 25, 112
Bermbach 20, 73
Bernsdorf, Ortsteil von Saalfelder Höhe 244
Bernsgrün, Ortsteil von Vogtländisches Oberland 262
Bernterode (bei Heilb. Heiligenstadt) 16, 33
Bernterode (bei Worbis) 16, 33
Berteroda, Ortsteil von Stadt Eisenach 181
Bethenhausen 30, 155
Bettenhausen, Ortsteil von Rhönblick 208
Beulbar/Ilmsdorf/Gerega, Ortsteil von Bürgel, Stadt 247
Beulwitz, Ortsteil von Saalfeld/Saale, Stadt 244
Beutelsdorf 26, 125
Biberau, Ortsteil von Schleusegrund 219
Bibra (Landkreis Schmalkalden-Meiningen) 20, 73
Bibra (Landkreis Saale-Holzland-Kreis) 27, 132
Bickenriede, Ortsteil von Anrode 197
Bielen, Ortsteil von Nordhausen 187
Bienstädt 21, 83
Bilzingsleben 22, 92
Bindersleben, Ortsteil von Stadt Erfurt 170
Birkenfelde 16, 33
Birkenhügel 29, 145
Birkhausen, Ortsteil von Harth-Pöllnitz 258
Birkigt 26, 125
Birkungen, Ortsteil von Leinefelde, Stadt 183
Birx 20, 73
Bischofen, Ortsteil von Hohes Kreuz 183
Bischleben-Steden, Ortsteil von Stadt Erfurt 170
Bischofderode 16, 33
Bischofrod 23, 100
Bischofroda 18, 51
Blankenberg 29, 145
Blankenburg 19, 59
Blankenhain, Stadt 25, 112
Blankenstein 29, 145
Bleicherode, Stadt 17, 46

Bliedersdorf, Ortsteil von Großenehrich, Stadt 204
Blintendorf, Ortsteil von Gefell, Stadt 250
Bobeck 27, 132
Bocka 30, 156
Bockelnhagen 16, 34
Bockstadt 23, 100
Bodelwitz 29, 145
Bodenrode-Westhausen 16
Böhlen 24, 106
Böhlscheiben, Ortsteil von Bad Blankenburg, Stadt 237
Boilstädt, Ortsteil von Gotha, Stadt 211
Bollberg 27, 132
Bollstedt, Ortsteil von Weinbergen 202
Bornhagen 16, 34
Borsch, Ortsteil von Geisa, Stadt 192
Borxleben 19, 65
Böseckendorf, Ortsteil von Teistungen 184
Bösleben-Wüllersleben 24, 106
Bothenheilingen 19, 59
Bottendorf, Ortsteil von Roßleben 206
Brahmenau 30, 156
Branchewinda, Ortsteil von Wipfratal 227
Branderode, Ortsteil von Hohenstein 186
Brattendorf, Ortsteil von Auengrund 215
Braunichswalde 30, 156
Braunsdorf 30, 156
Brehme 16, 34
Breitenbach 16, 34
Breitenbach, Ortsteil von St.Kilian 221
Breitenhain 29, 145
Breitenheerda/Tännich, Ortsteil von Remda-Teichel 241
Breitenholz, Ortsteil von Leinefelde, Stadt 183
Breitenworbis 16, 34
Breitungen/Werra 20, 73
Bremen, Ortsteil von Geisa, Stadt 192
Bremsnitz 27, 132
Bretternitz-Fischersdorf, Ortsteil von Kaulsdorf 238
Bretleben 19, 65
Brotterode, Stadt 20, 73
Bruchstedt 19, 59
Brüheim 21, 83
Brünn/Thür. Wald 23, 100
Brunnhartshausen 18, 51
Bucha (Landkreis Saale-Holzland-Kreis) 27, 132
Bucha (Landkreis Saale-Orla-Kreis) 29, 145
Buchbach, Ortsteil von Gräfenenthal, Stadt 237
Büchel 22, 92
Bücheloh, Ortsteil von Wolfsberg 229
Buchenau, Ortsteil von Mihla 195
Buchfart 25, 112
Buchheim, Ortsteil von Heidefeld 248
Buchholz 17, 46
Bufleben 21, 83
Buhla 16, 34
Bürden, Ortsteil von Hildburghausen, Stadt 218
Bürgel, Stadt 27
Burgk 29, 145
Burglemnitz, Ortsteil von Remptendorf 251
Burgwalde 16, 34
Burkersdorf mit Nonnendorf, Ortsteil von Harth-Pöllnitz 258
Burkersdorf, Ortsteil von Saalfelder Höhe 244
Burkhardtroda, Ortsteil von Marksuhl 194
Büßleben, Ortsteil von Stadt Erfurt 170
Buttelstedt, Stadt 25, 112
Buttlar 18, 52



5. Gemeinde- und Ortsteilregister

Buttstädt, Stadt 22, 92
Büttstedt 16, 35

C

Caaschwitz 30, 156
Camburg, Stadt 27, 133
Catterfeld, Ortsteil von Leinatal 212
Christes 20, 73
Chursdorf 29, 146
Clingen, Stadt 19, 66
Clodra, Zickra, Dittersdorf, Ortsteil von Berga/
Elster, Stadt 257
Closewitz, Ortsteil von Stadt Jena 176
Cordobang/Fröbitz, Ortsteil von Bad Blanken-
burg, Stadt 237
Cospeda, Ortsteil von Stadt Jena 176
Cossengrün, Ortsteil von Vogtländisches
Oberland 262
Craula, Ortsteil von Behringen 191
Crawinkel 21, 83
Cretzschwitz/Söllmnitz, Ortsteil von
Stadt Gera 174
Creunitz, Ortsteil von Gräfenhain, Stadt 238
Creuzburg, Stadt 18, 52
Crimla 30, 156
Crispendorf 29, 146
Crock, Ortsteil von Auengrund 215
Crossen an der Elster 27, 133
Cursdorf 26, 125

D

Daasdorf a. Berge 25, 113
Daasdorf, Ortsteil von Buttstedt, Stadt 233
Dachrieden, Ortsteil von Unstruttal 202
Dachwig 21, 84
Dankmarshausen 18, 52
Dannheim, Ortsteil von Wipfratal 228
Deesbach 26, 125
Dermbach 18
Dermsdorf, Ortsteil von Kölleda, Stadt 214
Deuna 16, 35
Diedorf, Ortsteil von Katharinenberg 199
Diedorf/Rhön 18, 52
Dienststadt, Ortsteil von Ilmtal 225
Dieterode 16, 35
Dietlas, Ortsteil von Dorndorf 192
Dietzenrode/Vatterode 16, 35
Dietzhausen, Ortsteil von Stadt Suhl 178
Dillstädt 20, 73
Dingelstädt, Stadt 16, 35
Dingsleben 23, 100
Dippach 18, 52
Dittelstedt, Ortsteil von Stadt Erfurt 170
Dittersdorf 29, 146
Dittersdorf, Ortsteil von Saalfelder Höhe 245
Dittrichshütte, Ortsteil von Saalfelder Höhe 245
Dobareuth, Ortsteil von Gefell, Stadt 250
Dobitschen 31, 164
Döbritsch 25, 113
Döbritz 29, 146
Döllstädt 21, 84
Dönges, Ortsteil von Tiefenort 195
Donndorf 19, 66
Dorfilm, Ortsteil von Leutenberg, Stadt 240
Dorfkulm, Ortsteil von Unterwellenborn 246
Dörna, Ortsteil von Anrode 197
Dornburg/Saale, Stadt 27, 133
Dorndorf (Landkreis Wartburgkreis) 18, 52

Dorndorf (Landkreis Saalfeld-Rudolstadt) 26, 125
Dorndorf-Studnitz 27, 133
Dörnfeld, Ortsteil von Ilmtal 226
Dörnfeld, Ortsteil von Königsee, Stadt 239
Dornheim 24, 106
Dörtendorf, Ortsteil von Triebes, Stadt 261
Döschnitz 26, 125
Dosdorf/Espenfeld, Ortsteil von Arnstadt,
Stadt 223
Dothen, Ortsteil von Schkölen, Stadt 249
Drackendorf, Ortsteil von Stadt Jena 176
Dragensdorf 29, 146
Dreba 29, 146
Dreißigacker, Ortsteil von Meiningen, Stadt 208
Dreitersch 29, 146
Dröbischau 26, 126
Drogen 31, 164
Drognitz 26, 126
Droschka/Silbertal, Ortsteil von Bürgel,
Stadt 247
Dröbnitz/Wittersroda, Ortsteil von Blankenhain,
Stadt 231
Dröswein, Ortsteil von Schleiz, Stadt 253
Dünwald 19, 60

E

Ebeleben, Stadt 19, 66
Ebenhards, Ortsteil von Hildburghausen,
Stadt 218
Ebenheim 21, 84
Ebenshausen 18, 52
Ebersdorf/Thüringen 29, 147
Eberstädt, Ortsteil von Sonneborn 213
Eberstedt 25, 113
Eckardts, Ortsteil von Schwallungen 210
Eckardtshausen, Ortsteil von Marksuhl 194
Eckardtsleben, Ortsteil von Bad Langensalza,
Stadt 197
Ecklingerode 16, 35
Eckolstädt, Ortsteil von Saaleplatte 234
Eckstedt 22, 92
Effelder 16, 35
Effelder-Rauenstein 26
Egstedt, Ortsteil von Stadt Erfurt 170
Ehrenberg 23, 101
Ehrenberg, Ortsteil von Altenburg, Stadt 263
Ehrenstein, Ortsteil von Ilmtal 226
Eichenberg 23, 101
Eichenberg 27, 133
Eichfeld/Keilhau, Ortsteil von Rudolstadt,
Stadt 244
Eichicht, Ortsteil von Kaulsdorf 239
Eichstruth 16, 36
Eigenrode, Ortsteil von Unstruttal 202
Eineborn 27, 133
Einhausen 20, 74
Eischleben, Ortsteil von Ichttershausen 224
Eisenach, Stadt 11
Eisenberg, Stadt 27, 133
Eisfeld, Stadt 23, 101
Eishausen, Ortsteil von Straufhain 222
Elende, Ortsteil von Bleicherode, Stadt 185
Elgersburg 24, 106
Eliasbrunn, Ortsteil von Remptendorf 251
Elleben 24, 106
Ellersleben 22, 93
Ellingshausen 20, 74
Ellrich, Stadt 17, 46
Elxleben (Landkreis Sömmerda) 22, 93

Elxleben (Landkreis Ilm-Kreis) 24, 106
Emleben 22, 84
Empfertshausen 18, 52
Emsetal 22
Endschütz 30, 156
Engelsbach, Ortsteil von Leinatal 213
Engerda 26, 126
Erbenhausen 20, 74
Erfurt, Stadt 11
Erlau, Ortsteil von St.Kilian 221
Ermstedt, Ortsteil von Stadt Erfurt 170
Ernstroda 22, 84
Ershausen, Ortsteil von Schimberg 184
Eschdorf, Ortsteil von Remda-Teichel 241
Eschenbergen 22, 84
Esperstedt 19, 66
Eßbach 29, 147
Eßleben-Teutleben 22, 93
Ettenhausen a.d. Suhl 18, 53
Ettersburg 25, 113
Ettischleben, Ortsteil von Wipfratal 228
Etzdorf, Ortsteil von Heidefeld 248
Etzelsrode 17, 46
Etzleben 19, 66
Exdorf 20, 74
Eyba, Ortsteil von Saalfelder Höhe 245

F

Falka, Ortsteil von Stadt Gera 174
Falken, Ortsteil von Treffurt, Stadt 195
Fambach 20, 74
Faulungen, Ortsteil von Katharinenberg 200
Felchta, Ortsteil von Mühlhausen/Thüringen,
Stadt 201
Feldengel, Ortsteil von Großenheirich, Stadt 204
Ferna 16, 36
Fernbreitenbach, Ortsteil von Berka/Werra,
Stadt 191
Finsterbergen 22, 84
Fischbach, Ortsteil von Emsetal 211
Fischbach, Ortsteil von Schleusingen, Stadt 220
Fischbach/Rhön 18, 53
Flarchheim 19, 60
Flinsberg, Ortsteil von Heilbad Heiligenstadt,
Stadt 182
Floh-Seligenthal 20, 74
Flurstedt 25, 113
Fockendorf 31, 164
Föritz 26, 122
Forstwolfersdorf, Ortsteil von Harth-Pöllnitz 258
Förtha, Ortsteil von Marksuhl 194
Frankendorf 25, 113
Frankenhain 24, 107
Frankenheim/Rhön 20, 74
Frankenroda 18, 53
Frauenprießnitz 27, 134
Frauensee 18, 53
Frauenwald 24, 107
Freienbessingen 19, 66
Freienhagen 16, 36
Freienorla 27, 134
Fretterode 16, 36
Friedelshausen 20, 75
Friedersdorf 24, 107
Friedrichroda, Stadt 22, 85
Friedrichsrode, Ortsteil von Helbedündorf 205
Friedrichsthal 17, 46
Friedrichswerth 22, 85
Friemar 22, 85



5. Gemeinde- und Ortsteilregister

Frienstedt, Ortsteil von Stadt Erfurt 171
Frießnitz mit Grochwitz, Ortsteil von Harth-
Pöllnitz 258
Frohnsdorf 31, 164
Frömmstedt 23, 93
Frössen, Ortsteil von Gefell, Stadt 250
Fröttstädt 22, 85

G

Gaberndorf, Ortsteil von Stadt Weimar 179
Gahma, Ortsteil von Rempendorf 252
Gamstädt 22, 85
Gangloffsömmern 23, 93
Gauern 30, 157
Gebersdorf, Ortsteil von Gräfenenthal, Stadt 238
Gebersreuth, Ortsteil von Gefell, Stadt 250
Gebesee, Stadt 23, 93
Gebstedt 25, 113
Gefell, Stadt 29
Gehaus, Ortsteil von Stadtlengsfeld, Stadt 195
Gehlberg 24, 107
Gehofen 19, 66
Gehren, Stadt 24, 107
Geilsdorf/Gösselborn, Ortsteil von Ilmtal 226
Geisa, Stadt 18, 53
Geisenhain 27, 134
Geisenhöhn, Ortsteil von Schleusingen,
Stadt 220
Geisleden 16, 36
Geismar 16, 36
Geitersdorf, Ortsteil von Remda-Teichel 241
Gellershausen, Ortsteil von Bad Colberg-
Heldburg, Stadt 216
Gelmeroda, Ortsteil von Stadt Weimar 179
Georgenthal/Thür. Wald 22, 85
Gera, Stadt 11
Geraberg 24, 107
Gerbershausen 16, 36
Gerhardtsgereuth, Ortsteil von Hildburghausen,
Stadt 218
Gernode 16, 37
Geroda 29, 147
Gerstenberg 31, 164
Gerstengrund 18, 53
Gerstungen 18, 53
Gerterode 16, 37
Gertewitz 29, 147
Gerthausen, Ortsteil von Rhönblick 208
Geschwenda 24, 107
Gethles, Ortsteil von Schleusingen, Stadt 220
Gierstädt 22, 85
Gießbübel, Ortsteil von Schleusegrund 219
Gillersdorf 24, 108
Gispersleben, Ortsteil von Stadt Erfurt 171
Glasehausen 16, 37
Gleichamberg 23, 101
Gleina, Ortsteil von Bad Köstritz, Stadt 256
Gneus 27, 134
Göhren 31, 165
Göhren-Döhlen 30, 157
Goldbach 22, 86
Goldisthal 26, 122
Goldlauter-Heidersbach, Ortsteil von
Stadt Suhl 178
Göllingen 20, 67
Göllnitz 31, 165
Golmsdorf 27, 134
Gommla, Ortsteil von Greiz, Stadt 257
Gompertshausen 23, 101
Göpfersdorf 31, 165

Görbitzhausen, Ortsteil von Wipfratal 228
Görzitz, Ortsteil von Hirschberg, Stadt 251
Görkwitz 29, 147
Görmär, Ortsteil von Mühlhausen/Thüringen,
Stadt 201
Görsbach 17, 46
Gorsleben 20, 67
Göschitz 29, 147
Göschwitz, Ortsteil von Stadt Jena 176
Gösen 27, 134
Gospenroda, Ortsteil von Berka/Werra, Stadt 191
Gospiteroda, Ortsteil von Leinatal 213
Gossel 24, 108
Gössitz 29, 147
Goßmannsrod, Ortsteil von Veilsdorf 223
Gößnitz, Stadt 31
Goßwitz 26, 126
Gotha, Stadt 15, 86
Göttengrün, Ortsteil von Gefell, Stadt 250
Göttern, Ortsteil von Magdala, Stadt 234
Gottesgrün, Ortsteil von Mohlsdorf 260
Gottfriedsberg, Ortsteil von Schleusingen,
Stadt 220
Grabe, Ortsteil von Weinbergen 203
Grabsleben 22, 86
Gräfenhain 22, 86
Gräfenroda 24, 108
Gräfenenthal, Stadt 26, 126
Gräfenwarth, Ortsteil von Schleiz, Stadt 253
Graitschen b. Bürgel 27, 134
Graitschen/H., Ortsteil von Schkölen, Stadt 249
Greiz, Stadt 30, 157
Greußen, Stadt 20, 67
Griefstedt 23, 93
Griesheim, Ortsteil von Ilmtal 226
Grimmelshausen 23, 101
Grobengereuth 29, 148
Großbartloff 16, 37
Großberndten, Ortsteil von Schernberg 207
Großbokedra 27, 135
Großbodungen 16, 37
Großbreitenbach, Stadt 24, 108
Großbrennbach 23, 94
Großbrüchter, Ortsteil von Helbedündorf 205
Großburschla, Ortsteil von Treffurt, Stadt 195
Großbersdorf mit Struth, Ortsteil von Harth-
Pöllnitz 259
Großenehrich, Ortsteil von Großenehrich,
Stadt 204
Großenehrich, Stadt 20
Großengottern 19, 60
Großenlupnitz, Ortsteil von Hörselberg 193
Großensee 18, 54
Großenstein 30, 157
Großeutersdorf 27, 135
Großfahner 22, 86
Großfurra, Ortsteil von Sondershausen, Stadt 208
Großgölitz/Kleingölitz, Ortsteil von Bad
Blankenburg, Stadt 237
Großhelmsdorf, Ortsteil von Heideland 248
Großheringen 25, 114
Großkochberg 26, 126
Großkundorf, Ortsteil von Teichwolframs-
dorf 261
Großliebringen, Ortsteil von Ilmtal 226
Großlöbichau 27, 135
Großlohma/Kleinlohma, Ortsteil von Blanken-
hain, Stadt 231
Großlohra 17, 47
Großmölsen 23, 94
Großmonra 23, 94

Großneuhausen 23, 94
Großneundorf, Ortsteil von Gräfenenthal, Stadt 238
Großobringen 25, 114
Großpürschütz 27, 135
Großröda 31, 165
Großromstedt, Ortsteil von Saaleplatte 235
Großrudestedt 23, 94
Großschwabhausen 25, 114
Großvargula 19, 60
Großwechungen, Ortsteil von Werther 189
Großwelsbach, Ortsteil von Bad Langensalza,
Stadt 198
Grub 23, 101
Grumbach, Ortsteil von Bad Langensalza,
Stadt 198
Grumbach, Ortsteil von Schmalkalden, Kurort,
Stadt 209
Grumbach, Ortsteil von Wurzbach, Stadt 255
Grünigen, Ortsteil von Greußen, Stadt 204
Gudersleben, Ortsteil von Ellrich, Stadt 185
Gügleben, Ortsteil von Elleben 224
Gumperda 27, 135
Gundersleben, Ortsteil von Ebeleben, Stadt 203
Günserode 20, 67
Günstedt 23, 94
Günterode, Ortsteil von Heilbad Heiligenstadt,
Stadt 182
Günthersleben, Ortsteil von Günthersleben-
Wechmar 212
Günthersleben-Wechmar 22
Günzerode, Ortsteil von Werther 189
Gutendorf 25, 114
Guthmannshausen 23, 94

H

Hachelbich 20, 67
Haferungen, Ortsteil von Werther 189
Hain 30, 157
Hain, Ortsteil von Stadt Gera 174
Haina (Landkreis Gotha) 22, 86
Haina (Landkreis Hildburghausen) 23, 102
Hainchen, Ortsteil von Schkölen, Stadt 249
Hainichen 27, 135
Hainrode/Hainleite 17, 47
Hainspitz 27, 135
Hallungen 18, 54
Hamma 17, 47
Hammerstedt 25, 114
Hardisleben 23, 94
Harra 29, 148
Harras, Ortsteil von Eisfeld, Stadt 217
Harth-Pöllnitz 30
Hartmannsdorf (Landkreis Saale-Holzland-
Kreis) 28, 136
Hartmannsdorf (Landkreis Greiz) 30, 157
Harzungen 17, 47
Haselbach 31, 165
Haßleben 23, 95
Hastrungsfeld/Burla, Ortsteil von Hörselberg 193
Haufeld, Ortsteil von Remda-Teichel 241
Hausen 16, 37
Hausen, Ortsteil von Wipfratal 228
Haussömmern 19, 60
Hauteroda 20, 67
Haynrode 16, 37
Heberndorf, Ortsteil von Wurzbach, Stadt 255
Heckengereuth, Ortsteil von Schleusingen,
Stadt 220
Heichelheim 25, 114
Heideland 28, 136



5. Gemeinde- und Ortsteilregister

Heilbad Heiligenstadt, Stadt 16, 38
Heilingen 26, 126
Heilsberg, Ortsteil von Remda-Teichel 241
Heinersdorf, Ortsteil von Wurzbach, Stadt 255
Heinrichs, Ortsteil von Stadt Suhl 179
Helbedündorf 20, 67
Heldburg, Ortsteil von Bad Colberg-Heldburg, Stadt 217
Heldrungen, Stadt 20, 67
Hellingen 23, 102
Hellingen, Ortsteil von Hellingen 218
Helmers, Ortsteil von Wernshausen 210
Helmershausen, Ortsteil von Rhönblick 209
Helmsdorf 16, 38
Hemleben 20, 68
Henfstädt 23, 102
Hengelbach, Ortsteil von Rottenbach 242
Henneberg 20, 75
Henningsleben, Ortsteil von Bad Langensalza, Stadt 198
Henschleben 23, 95
Herbsleben 19, 60
Herda, Ortsteil von Berka/Werra, Stadt 191
Heringen/Helme, Stadt 17, 47
Hermannsfeld, Ortsteil von Rhönblick 209
Hermsdorf, Ortsteil von Stadt Gera 174
Hermsdorf, Stadt 28, 136
Hermstedt, Ortsteil von Saaleplatte 235
Heroldshausen 19, 60
Herpf 20, 75
Herreden, Ortsteil von Nordhausen 187
Herrenhof 22, 86
Herressen-Sulzbach, Ortsteil von Apolda, Stadt 230
Herrmannsacker 17, 47
Herrnschwende 23, 95
Herschdorf 24, 108
Herschdorf, Ortsteil von Leutenberg, Stadt 240
Heßberg, Ortsteil von Veilsdorf 223
Hesserode, Ortsteil von Nordhausen 188
Heßles 20, 75
Hetschbach, Ortsteil von Veilsdorf 223
Hetschburg 25, 114
Hetzdorf, Ortsteil von Bürgel, Stadt 247
Heukewalde 31, 165
Heuthen 16, 38
Heyerode 19, 61
Heyersdorf 31, 165
Heygendorf 20, 68
Hilbersdorf 30, 157
Hildburghausen, Stadt 24
Hildebrandshausen 19, 61
Himmelsberg, Ortsteil von Schernberg 207
Hirschbach, Ortsteil von St.Kilian 221
Hirschberg, Stadt 29, 148
Hirschendorf, Ortsteil von Eisfeld, Stadt 217
Hirschfeld 30, 157
Hirzbach, Ortsteil von Leutenberg, Stadt 240
Hochdorf, Ortsteil von Blankenhain, Stadt 232
Hochheim 22, 87
Hochheim, Ortsteil von Stadt Erfurt 171
Hochstedt, Ortsteil von Stadt Erfurt 171
Hockeroda, Ortsteil von Kaulsdorf 239
Hohenbergen, Ortsteil von Schlotheim, Stadt 201
Hohendorf/Nischwitz/Görnitzberg, Ortsteil von Bürgel, Stadt 247
Hohenebra, Ortsteil von Schernberg 207
Hohenfelden 25, 115
Hohengandern 16, 38
Hohenkirchen 22, 87
Hohenleuben, Stadt 30, 158

Hohenölsen 30, 158
Hohenstein 17
Hohenwarte 26, 127
Hohes Kreuz 16, 38
Hohleborn, Ortsteil von Bad Salzungen, Stadt 190
Hohlstedt 25, 115
Hohndorf, Ortsteil von Vogtländisches Oberland 262
Holbach, Ortsteil von Hohenstein 186
Hollenbach, Ortsteil von Anrode 197
Holungen 16, 38
Holzengel, Ortsteil von Großenehrich, Stadt 204
Holzhausen, Ortsteil von Bad Colberg-Heldburg, Stadt 217
Holzsußra 20, 68
Holzthaleben, Ortsteil von Helbedündorf 206
Hönbach, Ortsteil von Sonneberg, Stadt 236
Höngeda, Ortsteil von Weinbergen 203
Hopfgarten 25, 115
Horba, Ortsteil von Königsee, Stadt 239
Hörningen, Ortsteil von Nordhausen 188
Hornsömmern 19, 61
Horschlitt, Ortsteil von Berka/Werra, Stadt 192
Hörselberg 18
Hörselgau 22, 87
Horsmar, Ortsteil von Unstruttal 202
Hottelstedt 25, 115
Hötzelsroda, Ortsteil von Stadt Eisenach 181
Hummelshain 28, 136
Hümpfershausen 21, 75
Hundeshagen 16, 38
Hundhaupten 30, 158
Hüpstädt, Ortsteil von Dünwald 199

I

Ichstedt 20, 68
Ictershausen 24, 108
Ifa 18, 54
Ilfeld 17, 47
Illbeben, Ortsteil von Bad Langensalza, Stadt 198
Ilmenau-Heyda, Ortsteil von Ilmenau, Stadt 225
Ilmenau-Manebach, Ortsteil von Ilmenau, Stadt 225
Ilmenau-Oberpörlitz, Ortsteil von Ilmenau, Stadt 225
Ilmenau-Roda, Ortsteil von Ilmenau, Stadt 225
Ilmenau-Unterpörlitz, Ortsteil von Ilmenau, Stadt 225
Ilmnitz, Ortsteil von Stadt Jena 176
Ilmtal 24
Immelborn 18, 54
Immenrode, Ortsteil von Schernberg 207
Immenrode, Ortsteil von Werther 189
Ingersleben 22, 87
Isseroda 25, 115
Issersheilingen 19, 61
Isserstädt, Ortsteil von Stadt Jena 176

J

Jena, Stadt 11
Jenalöbnitz 28, 136
Jenaprießnitz / Wogau, Ortsteil von Stadt Jena 177
Jesusborn, Ortsteil von Gehren, Stadt 224
Jonaswalde 31, 166
Jüchsen 21, 75
Jückelberg 31, 166

Judenbach 26
Jützenbach 16, 39

K

Kahla, Stadt 28, 136
Kahlenberg, Ortsteil von Wutha-Farnroda 196
Kahmer, Ortsteil von Mohlsdorf 261
Kaisershagen, Ortsteil von Unstruttal 202
Kälberfeld, Ortsteil von Hörselberg 193
Kalbsrieth 20, 68
Kallmerode 16, 39
Kaltenborn, Ortsteil von Bad Salzungen, Stadt 190
Kalteneber, Ortsteil von Heilbad Heiligenstadt, Stadt 182
Kaltenlengsfeld 18, 54
Kaltennordheim, Stadt 18, 54
Kaltensundheim 21, 75
Kaltenwestheim 21, 76
Kammerforst 19, 61
Kamsdorf 26, 127
Kannawurf 23, 95
Kapellendorf 25, 115
Karlsdorf 28, 136
Käblitz, Ortsteil von Hellingen 218
Katharinenberg 19
Katzhütte 26, 127
Kauern 30, 158
Kaulsdorf 26, 127
Kefferhausen 16, 39
Kehmstedt 17, 48
Keila 29, 148
Kella 16, 39
Kerspleben, Ortsteil von Stadt Erfurt 171
Keßlar/Lotschen/Meckfeld, Ortsteil von Blankenhain, Stadt 232
Kettmannshausen, Ortsteil von Wipfratal 228
Keula, Ortsteil von Helbedündorf 206
Kiliansroda 25, 115
Kindelbrück, Stadt 23, 95
Kirchengel, Ortsteil von Großenehrich, Stadt 204
Kirchgandern 16, 39
Kirchhasel 26, 127
Kirchheilingen 19, 61
Kirchheim 24, 109
Kirchhofmied/Kaltohmied, Ortsteil von Worbis, Stadt 185
Kirchworbis 16, 39
Kirschkau 29, 148
Kleinbartloff 16, 39
Kleinberndten, Ortsteil von Schernberg 207
Kleinbockedra 28, 137
Kleinbodungen 17, 48
Kleinbrennbach 23, 95
Kleinbrüchter, Ortsteil von Helbedündorf 206
Kleinebersdorf 28, 137
Kleineutersdorf 28, 137
Kleinfurra 17, 48
Kleingeschwenda, Ortsteil von Leutenberg, Stadt 240
Kleingeschwenda, Ortsteil von Saalfelder Höhe 245
Kleinkeula, Ortsteil von Menteroda 200
Kleinmölsen 23, 95
Kleinneuhausen 23, 96
Kleinobringen 25, 116
Kleinreinsdorf, Ortsteil von Teichwolframsdorf 261
Kleinromstedt, Ortsteil von Saaleplatte 235
Kleinschmalkalden, Kurort 21, 76



5. Gemeinde- und Ortsteilregister

Kleinschwabhausen 25, 116
Kleinwechungen, Ortsteil von Werther 189
Kleinwelsbach 19, 61
Klettbach 25, 116
Klettenberg, Ortsteil von Hohenstein 186
Klettstedt 19, 62
Klings 18, 54
Kloster Veßra 24, 102
Kloster-Allendorf, Ortsteil von Bad Salzungen, Stadt 190
Knau 29, 148
Köderitzsch 25, 116
Köditz, Ortsteil von Königsee, Stadt 239
Kölleda, Stadt 23, 96
Königsee, Stadt 26, 127
Königshofen, Ortsteil von Heideland 248
Könitz 26, 127
Korbußen 30, 158
Körner 19, 62
Kosma, Ortsteil von Altenburg, Stadt 263
Kösnitz, Ortsteil von Saaleplatte 235
Kospoda 29, 148
Kraftsdorf 30
Kraftsdorf, Ortsteil von Kraftsdorf 260
Kraja 17, 48
Krankendorf/Rettwitz, Ortsteil von Blankenhain, Stadt 232
Kranichfeld, Stadt 25, 116
Krauthausen 18, 54
Krauthausen 25, 116
Kreuzebra 16, 40
Kriebitzsch 31, 166
Krippendorf, Ortsteil von Stadt Jena 177
Krölpa 29
Krombach 16, 40
Kromsdorf 25, 116
Kühndorf 30
Kühndorf 21, 76
Kühnhausen, Ortsteil von Stadt Erfurt 171
Küllstedt 16, 40
Kunitz / Laasan, Ortsteil von Stadt Jena 177
Kurtschau, Ortsteil von Greiz, Stadt 257
Kutzleben 19, 62

L

Laasdorf 28, 137
Landsendorf, Ortsteil von Leutenberg, Stadt 240
Langenbach, Ortsteil von Schleusegrund 219
Langenberg, Ortsteil von Stadt Gera 174
Langenbuch, Ortsteil von Schleiz, Stadt 253
Langenfeld, Ortsteil von Bad Salzungen, Stadt 190
Langenhain, Ortsteil von Waltershausen, Stadt 213
Langenleuba-Niederhain 31, 166
Langenorla 29, 149
Langenschade, Ortsteil von Unterwellenborn 246
Langenwetzendorf 30, 158
Langenwolschendorf 30, 158
Langewiesen, Stadt 24, 109
Langgrün, Ortsteil von Gefell, Stadt 250
Langula 19, 62
Laucha 22, 87
Lauchröden 18, 55
Lauscha, Stadt 26, 123
Lausnitz b. Neustadt an der Orla 29, 149
Lausnitz b. Pößneck 27, 127
Lauterbach 18, 55
Lederhose 30, 159

Legefeld, Ortsteil von Stadt Weimar 180
Lehesten 28, 137
Lehesten, Stadt 27, 128
Lehma, Ortsteil von Wintersdorf 263
Lehnstedt 25, 117
Leimbach 18, 55
Leimbach, Ortsteil von Nordhausen 188
Leimrieth, Ortsteil von Hildburghausen, Stadt 219
Leina, Ortsteil von Leinatal 213
Leinatal 22
Leinefelde, Stadt 16, 40
Lemnitz 29, 149
Lengefeld, Ortsteil von Anrode 197
Lengefeld, Ortsteil von Blankenhain, Stadt 232
Lengenfeld unterm Stein 19, 62
Lengfeld 24, 102
Lenterode 16, 40
Leubingen, Ortsteil von Sömmerda, Stadt 215
Leutenberg, Stadt 27
Leutenthal 25, 117
Leutersdorf 21, 76
Leutnitz, Ortsteil von Rottenbach 242
Leutra, Ortsteil von Stadt Jena 177
Lichstedt, Ortsteil von Rudolstadt, Stadt 244
Lichte 27, 128
Lichtenhain, Ortsteil von Gräfenenthal, Stadt 238
Lichtenhain/Bergbahn 27, 128
Liebengrün, Ortsteil von Remptendorf 252
Liebenrode, Ortsteil von Hohenstein 186
Liebenstein 24, 109
Liebschwitz, Ortsteil von Stadt Gera 174
Liebstedt 25, 117
Limlingerode, Ortsteil von Hohenstein 186
Linda b. Neustadt an der Orla 29, 149
Linda b. Weida 30, 159
Lindau/Rudelsdorf, Ortsteil von Heideland 248
Linden, Ortsteil von Straufhain 222
Lindenau, Ortsteil von Bad Colberg-Heldburg, Stadt 217
Lindenkreuz 30, 159
Linderbach-Azmannsdorf, Ortsteil von Stadt Erfurt 171
Lindewerra 16, 40
Lindig 28, 137
Lippelsdorf, Ortsteil von Gräfenenthal, Stadt 238
Lippersdorf-Erdmannsdorf 28, 137
Lipprechterode 17, 48
Imenau, Stadt 15, 108
Lobeda - Altstadt, Ortsteil von Stadt Jena 177
Lobenstein, Moorbad, Stadt 29, 149
Löberschütz 28, 138
Löbichau 31, 166
Lödla 31, 166
Löhma 29, 149
Lositz/Jehmichen, Ortsteil von Saalfelder Höhe 245
Lössau, Ortsteil von Schleiz, Stadt 253
Loßnitz/Söllnitz/Obersynderstedt, Ortsteil von Blankenhain, Stadt 232
Lucka, Stadt 31, 166
Luisenthal 22, 87
Lumpzig 31, 167
Lunzig 30, 159
Lutter 16, 40
Lützeroda, Ortsteil von Stadt Jena 177

M

Mäbendorf, Ortsteil von Stadt Suhl 179
Mackenrode 16, 41

Mackenrode, Ortsteil von Hohenstein 187
Madelungen, Ortsteil von Stadt Eisenach 181
Magdala, Stadt 25, 117
Maina, Ortsteil von Magdala, Stadt 234
Mannstedt 23, 96
Marbach, Ortsteil von Stadt Erfurt 172
Marisfeld 24, 102
Marksuhl 18
Marktörlitz 27, 128
Markvippach 23, 96
Marlishausen, Ortsteil von Wipfratal 228
Marolterode 19, 62
Marth 16, 41
Martinfeld, Ortsteil von Schimberg 184
Martinroda (Landkreis Wartburgkreis) 18, 55
Martinroda (Landkreis Ilm-Kreis) 24, 109
Masserberg 24
Mattstedt 25, 117
Maua, Ortsteil von Stadt Jena 177
Mauderode, Ortsteil von Werther 189
Mechelroda 25, 117
Mechterstädt 22, 87
Meckfeld, Ortsteil von Bad Berka, Stadt 231
Mehmels 21, 76
Mehna 31, 167
Mehrstedt, Ortsteil von Schlotheim, Stadt 201
Meimers, Ortsteil von Bad Liebenstein, Stadt 190
Meiningen, Stadt 21, 76
Mellenbach-Glasbach 27, 128
Mellingen 25, 117
Melpers 21, 76
Mendhausen 24, 102
Mengelrode, Ortsteil von Hohes Kreuz 183
Mengersgereuth-Hämmern 26, 123
Menteroda 19
Menteroda, Ortsteil von Menteroda 200
Merbelsrod, Ortsteil von Auengrund 216
Merkendorf 30, 159
Merkers-Kieselbach 18, 55
Mertendorf 28, 138
Merxleben, Ortsteil von Bad Langensalza, Stadt 198
Metebach 22, 88
Metzels 21, 77
Meura 27, 128
Meusebach 28, 138
Meuselbach-Schwarzühle 27, 128
Meuselwitz, Stadt 31, 167
Miesitz 29, 149
Mihla 18, 55
Milbitz b.T., Ortsteil von Remda-Teichel 242
Milbitz, Ortsteil von Rottenbach 243
Milda 28, 138
Milz 24, 103
Mittelhausen, Ortsteil von Stadt Erfurt 172
Mittelpöllnitz 29, 149
Mittelschmalkalden, Ortsteil von Schmalkalden, Kurort, Stadt 210
Mittelsömmern 19, 62
Mittelstille, Ortsteil von Schmalkalden, Kurort, Stadt 210
Möbisburg-Rhoda, Ortsteil von Stadt Erfurt 172
Möckern 28, 138
Möckers, Ortsteil von Schmalkalden, Kurort, Stadt 210
Mohlsdorf 30, 159
Möhrenbach 24, 109
Molschleben 22, 88
Molsdorf, Ortsteil von Stadt Erfurt 172
Mönchenholzhausen 25, 118
Mönchpiffel-Nikolausrieth 20, 68



5. Gemeinde- und Ortsteilregister

Monstab 31, 167
Moorgrund 18
Mörsdorf 28, 138
Mosbach, Ortsteil von Wutha-Farnroda 196
Möschlitz, Ortsteil von Schleiz, Stadt 253
Moschwitz, Ortsteil von Greiz, Stadt 257
Mosen, Ortsteil von Wünschendorf/Elster 262
Moßbach 29, 150
Moxa 29, 150
Mühlberg 22, 88
Mühlhausen/Thüringen, Stadt 15, 63
Mülverstedt 19, 63
Mumsdorf, Ortsteil von Meuselwitz, Stadt 263
Münchenbernsdorf, Stadt 30, 159
Münchegosserstädt, Ortsteil von Saaleplatte 235
Münchenroda / Remderoda, Ortsteil von Stadt Jena 178
Munschwitz, Ortsteil von Leutenberg, Stadt 240

N

Nägelstedt, Ortsteil von Bad Langensalza, Stadt 198
Nahetal-Waldau 24
Nahwinden, Ortsteil von Ilmtal 226
Nauendorf 25, 118
Nauendorf, Ortsteil von Apolda, Stadt 230
Nauendorf, Ortsteil von Georgenthal/Thür. Wald 211
Naulitz, Ortsteil von Stadt Gera 175
Naundorf 31, 167
Nausitz 20, 68
Nausnitz 28, 138
Nautschütz, Ortsteil von Schkölen, Stadt 249
Nazza 18, 55
Neckeroda, Ortsteil von Blankenhain, Stadt 232
Neidhartshausen 18, 56
Nermisdorf, Ortsteil von Buttstedt, Stadt 233
Neubrunn 21, 77
Neudietendorf 22, 88
Neuenbau, Ortsteil von Judenbach 236
Neuendorf, Ortsteil von Teistungen 184
Neuengönnä 28, 139
Neuenhof/Hörschel, Ortsteil von Stadt Eisenach 181
Neufang, Ortsteil von Sonneberg, Stadt 236
Neugersdorf 30, 160
Neuhaus am Rennweg, Stadt 26, 123
Neuhaus-Schierschnitz 26, 123
Neukirchen, Ortsteil von Stadt Eisenach 181
Neulobeda, Ortsteil von Stadt Jena 178
Neumark, Stadt 25, 118
Neumühle/Elster 30, 160
Neundorf (bei Lobenstein) 29, 150
Neundorf (bei Schleiz) 29, 150
Neundorf, Ortsteil von Harth-Pöllnitz 259
Neunheilungen 19, 63
Neunhofen, Ortsteil von Neustadt an der Orla, Stadt 251
Neuroda, Ortsteil von Wipfratal 228
Neusiß 24, 109
Neustadt 16, 41
Neustadt am Rennsteig 24, 109
Neustadt an der Orla, Stadt 29, 150
Neustädt, Ortsteil von Gerstungen 193
Neustadt/Harz 17, 48
Niederbösa 20, 69
Niederdorla 19, 63
Niedergebra 17, 48
Niedergrunstedt, Ortsteil von Stadt Weimar 180
Niederkrossen 27, 128

Niederndorf, Ortsteil von Kraftsdorf 260
Niedernissa, Ortsteil von Stadt Erfurt 172
Niederorschel 16, 41
Niederpöllnitz mit Birkigt, Ortsteil von Harth-Pöllnitz 259
Niederreißen 25, 118
Niederroßla 25, 118
Niedersachswerfen 17, 48
Niederschmalkalden, Ortsteil von Wernshausen 211
Niederspieer, Ortsteil von Großenehrich, Stadt 205
Niedersynderstedt, Ortsteil von Blankenhain, Stadt 232
Niedertrebra 25, 118
Niederwillingen, Ortsteil von Ilmtal 226
Niederzimmern 25, 118
Nimritz 29, 150
Nirmsdorf 25, 118
Nitschareuth, Ortsteil von Langenwetzendorf 260
Nöbdenitz 31, 167
Nobitz 31
Nöda 23, 96
Nohra (Landkreis Nordhausen) 17, 49
Nohra (Landkreis Weimarer Land) 25, 119
Nordhausen 15, 49
Nordheim 21, 77
Nottleben 22, 88

O

Ober-/Untergeißendorf, Ortsteil von Berga/Elster, Stadt 257
Oberbodnitz 28, 139
Oberböhmisdorf, Ortsteil von Schleiz, Stadt 253
Oberbösa 20, 69
Oberdorla 19, 63
Oberellen 18, 56
Obergebra 17, 49
Obergrochlitz, Ortsteil von Greiz, Stadt 257
Obergrunstedt, Ortsteil von Nohra 234
Oberhain 27, 129
Oberheldrungen 20, 69
Oberhof, Stadt 21, 77
Oberkatz 21, 77
Oberland a.Rstg. 26
Oberlind, Ortsteil von Sonneberg, Stadt 236
Obermaßfeld-Grimmenthal 21, 77
Obermehler 19, 63
Oberndorf, Ortsteil von Apolda, Stadt 230
Oberoppurg 29, 150
Oberpreilipp, Ortsteil von Rudolstadt, Stadt 244
Oberreißen 25, 119
Oberrohn, Ortsteil von Tiefenort 195
Oberroßla/Rödigsdorf, Ortsteil von Apolda, Stadt 230
Obersachswerfen, Ortsteil von Hohenstein 187
Oberschöbling, Ortsteil von Königsee, Stadt 239
Oberschöna, Kurort 21, 77
Oberspieer, Ortsteil von Sondershausen, Stadt 208
Oberstadt 24, 103
Obertrebra 25, 119
Oberweid 21, 78
Oberweimar/ Ehringsdorf, Ortsteil von Stadt Weimar 180
Oberweißbach/Thür. Wald, Stadt 27, 129
Oberwellenborn, Ortsteil von Unterwellenborn 246
Oberwind, Ortsteil von Auengrund 216
Oberwirschbach, Ortsteil von Bad Blankenburg, Stadt 237

Oberzella, Ortsteil von Vacha, Stadt 196
Oechsen 18, 56
Oehrenstock, Ortsteil von Langewiesen, Stadt 227
Oepfershausen 21, 78
Oettern 25, 119
Oettersdorf 29, 151
Ohrdruf, Stadt 22, 88
Olbersleben 23, 96
Oldisleben 20, 69
Ollendorf 23, 96
Oppershausen 19, 63
Oppurg 29, 151
Orlamünde, Stadt 28, 139
Oßla, Ortsteil von Wurzbach, Stadt 255
Oßmannstedt 25, 119
Osthausen-Wülfershausen 24, 110
Ostramondra 23, 97
Ottendorf 28, 139
Otterstedt, Ortsteil von Großenehrich, Stadt 205
Ottstedt a. Berge 25, 119
Ottstedt, Ortsteil von Magdala, Stadt 234
Otzbach/Geblar, Ortsteil von Geisa, Stadt 193

P

Paitzdorf 30, 160
Paska 29, 151
Paulinzella, Ortsteil von Rottenbach 243
Pennewitz 24, 110
Petersberg 28, 139
Petersdorf 17, 49
Petriroda 22, 88
Peuschen 29, 151
Pfaffschwende 16, 41
Pferdingsleben 22, 89
Pferdsdorf, Ortsteil von Unterbreizbach 196
Pferdsdorf-Spichra, Ortsteil von Krauthausen 194
Pfersdorf, Ortsteil von Hildburghausen, Stadt 219
Pfiffelbach 25, 119
Pfuhsborn, Ortsteil von Saaleplatte 235
Piesau 27, 129
Pillingsdorf 29, 151
Plaue, Stadt 24, 110
Plothen 29, 151
Pohlitz, Ortsteil von Bad Köstritz, Stadt 256
Pöllwitz, Ortsteil von Vogtländisches Oberland 262
Pölzig 30, 160
Ponitz 31, 167
Poppenhausen, Ortsteil von Hellingen 218
Poppenwind, Ortsteil von Auengrund 216
Pörmitz 29, 151
Possendorf, Ortsteil von Stadt Weimar 180
Pöbneck, Stadt 29, 152
Posterstein 31, 168
Pottiga 29, 152
Poxdorf 28, 139
Probstzella 27, 129
Pützlingen, Ortsteil von Werther 189

Q

Quaschwitz 29, 152
Queienfeld 21, 78
Quirla /Dorna 28, 139
Quittelsdorf, Ortsteil von Rottenbach 243

R

Raasdorf, Ortsteil von Greiz, Stadt 258
Ramsla 26, 120
Ranis, Stadt 29, 152



5. Gemeinde- und Ortsteilregister

- Rannstedt 26, 120
Rappelsdorf, Ortsteil von Schleusingen, Stadt 220
Rastenberg, Stadt 23, 97
Ratscher, Ortsteil von Schleusingen, Stadt 221
Rattelsdorf 28, 139
Rauda 28, 140
Rauschengesees, Ortsteil von Remptendorf 252
Rauschwitz 28, 140
Rausdorf 28, 140
Rehestädt, Ortsteil von Ichtershausen 225
Rehungen 17, 49
Reichardtswald, Ortsteil von Bad Köstritz, Stadt 256
Reichenbach 28, 140
Reichenbach, Ortsteil von Behringen 191
Reichmannsdorf 27, 129
Reichstädt 30, 160
Reinholterode 16, 41
Reinsdorf 20, 69
Reinsdorf, Ortsteil von Greiz, Stadt 258
Reinsfeld, Ortsteil von Wipfratal 229
Reinstädt 28, 140
Reisdorf 26, 120
Reiser, Ortsteil von Unstruttal 202
Remda-Teichel, Stadt 27
Remptendorf 29, 152
Remptendorf, Ortsteil von Remptendorf 252
Remstädt 22, 89
Rengelrode, Ortsteil von Heilbad Heiligenstadt, Stadt 183
Renthendorf 28, 140
Rentwertshausen 21, 78
Reschwitz/Knobelsdorf, Ortsteil von Saalfelder Höhe 245
Reudnitz, Ortsteil von Mohlsdorf 261
Reurieth 24, 103
Rhönblick 21
Riechheim, Ortsteil von Elleben 224
Rieth, Ortsteil von Hellingen 218
Riethgen 23, 97
Riethnordhausen 23, 97
Ringleben (Landkreis Kyffhäuserkreis) 20, 69
Ringleben (Landkreis Sömmerda) 23, 97
Rippershausen 21, 78
Ritschenhausen 21, 78
Rittersdorf 26, 120
Roben, Ortsteil von Stadt Gera 175
Rockau, Ortsteil von Schkölen, Stadt 249
Rockenstein 18, 56
Rockensußra, Ortsteil von Ebeleben, Stadt 204
Rockhausen 24, 110
Rockstedt 20, 69
Roda, Ortsteil von Wipfratal 229
Rodeberg 19, 63
Rödelwitz 27, 129
Rodigast/Lucka, Ortsteil von Bürgel, Stadt 247
Rodishain 17, 49
Rohna, Ortsteil von Harth-Pöllnitz 259
Rohnstedt, Ortsteil von Großenehrich, Stadt 205
Rohr 21, 78
Rohrbach (Landkreis Weimarer Land) 26, 120
Rohrbach (Landkreis Saalfeld-Rudolstadt) 27, 129
Rohrberg 16, 41
Röhrig 16, 41
Roldisleben, Ortsteil von Rastenberg, Stadt 215
Römhild, Stadt 24, 103
Ronneburg, Stadt 30, 160
Röpsen, Ortsteil von Stadt Gera 175
Rosa 21, 79
Rosendorf 29, 152
Rositz 31, 168
Roßdorf 21, 79
Roßleben 20, 70
Rothenberga, Ortsteil von Rastenberg, Stadt 215
Rothenstein 28, 140
Rothessütte, Ortsteil von Ellrich, Stadt 185
Rottdorf, Ortsteil von Blankenhain, Stadt 233
Rottenbach 27, 129
Rottenbach, Ortsteil von Rottenbach 243
Rotterode 21, 79
Rottleben 20, 70
Rückersdorf 30, 160
Rudersdorf 23, 97
Rüdigersdorf, Ortsteil von Kraftsdorf 260
Rudisleben, Ortsteil von Arnstadt, Stadt 223
Rudolstadt, Stadt 27, 130
Ruhla, Stadt 18, 56
Ruppersdorf, Ortsteil von Remptendorf 252
Rustenfelde 17, 42
Rüstungen, Ortsteil von Schimberg 184
Ruttersdorf-Lotschen 28, 141
- S**
- Saalborn, Ortsteil von Blankenhain, Stadt 233
Saalburg, Stadt 29, 152
Saaleplatte 26
Saalfeld, Ortsteil von Mühlhausen/Thüringen, Stadt 201
Saalfeld/Saale, Stadt 27, 130
Saalfelder Höhe 27
Saara (Landkreis Greiz) 30, 161
Saara (Landkreis Altenburger Land) 31
Sachsenbrunn 24, 103
Sachsenburg, Ortsteil von Oldisleben 206
Sachsenhausen 26, 120
Sallmannshausen, Ortsteil von Gerstungen 193
Sättelstädt/Sondra, Ortsteil von Hørselberg 194
Schachtebich 17, 42
Schafau, Ortsteil von Rastenberg, Stadt 215
Schalkau, Stadt 26, 123
Scheibe-Alsbach 26, 123
Scheiditz 28, 141
Scherbda, Ortsteil von Creuzburg, Stadt 192
Schernberg 20
Schernberg, Ortsteil von Schernberg 207
Schiedungen, Ortsteil von Hohenstein 187
Schierschwende, Ortsteil von Katharinenberg 200
Schillingstedt 23, 98
Schimberg 17, 42
Schkölen, Stadt 28
Schlechtsart 24, 103
Schlegel 29, 153
Schleid 18, 56
Schleifreisen 28, 141
Schleiz, Stadt 29, 153
Schleusegrund 24, 103
Schleusingen, Stadt 24, 104
Schlöben 28, 141
Schloßkulum 27, 130
Schloßvippach 23, 98
Schlotheim, Stadt 19, 64
Schmalkalden, Kurort, Stadt 21, 79
Schmeheim 24, 104
Schmerbach, Ortsteil von Emsetal 211
Schmerfeld, Ortsteil von Wipfratal 229
Schmiedefeld 27, 130
Schmiedefeld am Rennsteig 24, 110
Schmiedehausen 26, 120
Schmieden 27, 130
Schmieritz 29, 153
Schmira, Ortsteil von Stadt Erfurt 172
Schmölln, Stadt 31, 168
Schmorda 29, 153
Schnauderhainichen, Ortsteil von Meuselwitz, Stadt 263
Schnellmannshausen, Ortsteil von Treffurt, Stadt 196
Schneppenthal, Ortsteil von Waltershausen, Stadt 214
Schömberg 30, 161
Schönau v.d.W., Ortsteil von Leinatal 213
Schönau, Ortsteil von Wutha-Farnroda 196
Schönbach, Ortsteil von Vogtländisches Oberland 262
Schönbrunn, Ortsteil von Schleusegrund 219
Schöndorf 29, 153
Schöndorf, Ortsteil von Stadt Weimar 180
Schönewerda, Ortsteil von Roßleben 206
Schönfeld, Ortsteil von Artern/Unstrut, Stadt 203
Schöngleina 28, 141
Schönhagen 17, 42
Schönstedt 19, 64
Schöps 28, 141
Schöten, Ortsteil von Apolda, Stadt 230
Schwaara 30, 161
Schwabhausen 22, 89
Schwallungen 21, 79
Schwarza 21, 79
Schwarza, Ortsteil von Blankenhain, Stadt 233
Schwarzbach 30, 161
Schwarzbach, Ortsteil von Auengrund 216
Schwarzbach, Ortsteil von Schwallungen 210
Schwarzburg 27, 130
Schwarzhausen, Ortsteil von Emsetal 211
Schweickershausen 24, 104
Schweina 18, 56
Schweinbach, Ortsteil von Leutenberg, Stadt 240
Schwerborn, Ortsteil von Stadt Erfurt 172
Schwerstedt (Landkreis Sömmerda) 23, 98
Schwerstedt (Landkreis Weimarer Land) 26, 121
Schwickershausen 21, 79
Schwobfeld 17, 42
Seeba, Ortsteil von Rhönblick 209
Seebach 18, 56
Seebach, Ortsteil von Weinbergen 203
Seebergen 22, 89
Seega 20, 70
Seelingstädt 30, 161
Seidingstadt, Ortsteil von Straufhain 222
Seifartsdorf 28, 141
Seisla 29, 153
Seitenroda 28, 141
Serba 28, 142
Sickerode 17, 42
Siebleben, Ortsteil von Gotha, Stadt 212
Siegelbach, Ortsteil von Arnstadt, Stadt 224
Siegmundsburg 26, 123
Siemerode, Ortsteil von Hohes Kreuz 183
Silberfeld 30, 161
Silberhausen 17, 42
Silbitz 28, 142
Silkerode 17, 43



5. Gemeinde- und Ortsteilregister

Singen, Ortsteil von Ilmtal 227
Sitzendorf 27, 130
Solkwitz 29, 153
Sollstedt 17, 49
Sollstedt, Ortsteil von Menteroda 200
Solsdorf, Ortsteil von Rottenbach 243
Sömmerda, Stadt 23, 98
Sommersdorf, Ortsteil von Gräfenthal, Stadt 238
Sondershausen, Stadt 20, 70
Sonneberg, Stadt 26, 124
Sonneborn 22, 89
Sophienhof, Ortsteil von Ilfeld 187
Sparnberg, Ortsteil von Hirschberg, Stadt 251
Springstille 21, 80
Spröttau 23, 98
St. Kilian, Ortsteil von St. Kilian 221
St. Bernhard 24, 104
St. Gangloff 28, 142
St. Kilian 24, 104
Stadt Thamsbrück, Ortsteil von Bad Langensalza,
Stadt 198
Stadttilm, Stadt 24, 110
Stadtlengsfeld, Stadt 18, 57
Stadtroda, Stadt 28, 142
Staitz 30, 161
Stanau 30, 154
Starkenberg 31, 168
Stedtfeld, Ortsteil von Stadt Eisenach 182
Stedtlingen, Ortsteil von Rhönblick 209
Steigerthal, Ortsteil von Nordhausen 188
Steinach, Stadt 26, 124
Steinbach (Landkreis Eichsfeld) 17, 43
Steinbach (Landkreis Wartburgkreis) 18, 57
Steinbach, Ortsteil von Schleusegrund 220
Steinbach-Hallenberg, Kurort, Stadt 21, 80
Steinbrücken, Ortsteil von Nordhausen 188
Steinfeld, Ortsteil von Straufhain 222
Steinheid 26, 124
Steinheuterode 17, 43
Steinrode 17, 43
Steinsdorf 30, 162
Steinsdorf, Ortsteil von Leutenberg, Stadt 241
Steinthaleben 20, 70
Stempeda 17, 50
Stepfershausen 21, 80
Stobra, Ortsteil von Saaleplatte 235
Stöckey 17, 43
Stockhausen, Ortsteil von Stadt Eisenach 182
Storchsdorf, Ortsteil von Rottenbach 243
Stotternheim, Ortsteil von Stadt Erfurt 173
Straufhain 24, 104
Straußberg, Ortsteil von Schernberg 207
Straußfurt 23, 98
Stregda, Ortsteil von Stadt Eisenach 182
Streitholz, Ortsteil von Hohes Kreuz 183
Stressenhausen, Ortsteil von Straufhain 222
Streuftorf, Ortsteil von Straufhain 222
Stützerbach 24, 110
Suhl, Stadt 11
Sulza 28, 142
Sülzenbrücken, Ortsteil von Wachsenburg-
gemeinde 227
Sülzfeld 21, 80
Sülzhayn, Ortsteil von Ellrich, Stadt 185
Sundhausen 19, 64
Sundhausen, Ortsteil von Gotha, Stadt 212
Sundhausen, Ortsteil von Nordhausen 188
Sundremda, Ortsteil von Remda-Teichel 242
Sünna, Ortsteil von Unterbreizbach 196
Süßenborn, Ortsteil von Stadt Weimar 180

T

Tabarz/Thür. Wald 22, 89
Tachbach, Ortsteil von Themar, Stadt 222
Tambach-Dietharz/Thür. Wald, Stadt 22, 89
Tanna, Ortsteil von Tanna, Stadt 254
Tanna, Stadt 30
Tanna-Künsdorf, Ortsteil von Tanna, Stadt 254
Tanna-Mielesdorf, Ortsteil von Tanna, Stadt 254
Tanna-Rothenacker, Ortsteil von Tanna,
Stadt 254
Tanna-Schillbach, Ortsteil von Tanna, Stadt 254
Tanna-Seubtendorf, Ortsteil von Tanna, Stadt 254
Tanna-Stelzen/Spielmes, Ortsteil von Tanna,
Stadt 255
Tanna-Unterkoskau, Ortsteil von Tanna,
Stadt 255
Tanna-Zollgrün, Ortsteil von Tanna, Stadt 255
Tannroda, Ortsteil von Bad Berka, Stadt 231
Tastungen 17, 43
Taubach, Ortsteil von Stadt Weimar 180
Taupadel, Ortsteil von Bürgel, Stadt 247
Tautenburg 28, 142
Tautendorf 28, 142
Tautenhain 28, 143
Tegau 30, 154
Tegkwitz 31, 168
Teichel, Ortsteil von Remda-Teichel 242
Teichroda, Ortsteil von Remda-Teichel 242
Teichweiden 27, 131
Teichwitz 31, 162
Teichwolframsdorf 31, 162
Teistungen 17, 43
Teistungen, Ortsteil von Teistungen 185
Teutleben 22, 90
Thal, Ortsteil von Ruhla, Stadt 195
Thalbürgel/Gniebsdorf, Ortsteil von Bürgel,
Stadt 247
Thalebra, Ortsteil von Schernberg 208
Thälendorf, Ortsteil von Rottenbach 243
Thalwenden 17, 44
Thangelstedt, Ortsteil von Blankenhain,
Stadt 233
Themar, Stadt 24, 104
Thiemendorf, Ortsteil von Heideland 249
Thierbach, Ortsteil von Remptendorf 252
Thierschnecke 28, 143
Thimmendorf, Ortsteil von Remptendorf 252
Thonhausen 31, 168
Thränitz, Ortsteil von Stadt Gera 175
Thüringenhausen 20, 70
Tiefengruben, Ortsteil von Bad Berka, Stadt 231
Tiefenort 18, 57
Tiefthal, Ortsteil von Stadt Erfurt 173
Tiefurt, Ortsteil von Stadt Weimar 181
Tissa 28, 143
Titschendorf, Ortsteil von Wurzbach, Stadt 256
Toba, Ortsteil von Helbedündorf 206
Tömmelsdorf 30, 154
Tonna 22, 90
Tonndorf 26, 121
Topfstedt 20, 70
Töppeln, Ortsteil von Kraftsdorf 260
Törpla, Ortsteil von Heideland 249
Töttelstädt, Ortsteil von Stadt Erfurt 173
Tottleben 19, 64
Traßdorf, Ortsteil von Ilmtal 227
Treiben 31, 168
Trebritz, Ortsteil von Stadt Gera 175
Trebra 20, 71

Trebra, Ortsteil von Hohenstein 187
Treffurt, Stadt 18, 57
Treppendorf, Ortsteil von Remda-Teichel 242
Triebes, Stadt 31, 162
Triptis, Stadt 30, 154
Tröbnitz 28, 143
Tröbsdorf, Ortsteil von Stadt Weimar 181
Tröchtelborn 22, 90
Trockenborn-Wolfersdorf 28, 143
Troistedt 26, 121
Tromlitz, Ortsteil von Blankenhain, Stadt 233
Trügleben 22, 90
Trusetal 21, 80
Tschirma, Ortsteil von Berga/Elster, Stadt 257
Tümppling, Ortsteil von Camburg, Stadt 248
Tüngeda, Ortsteil von Behringen 191
Tunzenhausen, Ortsteil von Sömmerda, Stadt 215
Tüttleben 22, 90

U

Uder 17, 44
Udersleben, Ortsteil von Bad Frankenhausen/
Kyffhäuser, Stadt 203
Udestedt 23, 98
Uelleben, Ortsteil von Gotha, Stadt 212
Uhlersdorf, Ortsteil von Harth-Pöllnitz 259
Uhlstädt 27, 131
Ulla, Ortsteil von Nohra 234
Ullersreuth, Ortsteil von Hirschberg, Stadt 251
Ummerstadt, Stadt 24, 105
Umpferstedt 26, 121
Unstrutthal 19
Unterbodnitz 28, 143
Unterbreizbach 18, 57
Unterellen 18, 57
Untergrochlitz, Ortsteil von Greiz, Stadt 258
Unterkatz 21, 80
Unterlind, Ortsteil von Sonneberg, Stadt 236
Untermaßfeld 21, 80
Unterpreilipp, Ortsteil von Rudolstadt, Stadt 244
Unterschönau 21, 81
Unterweid 21, 81
Unterweißbach 27, 131
Unterwellenborn 27, 131
Unterwirrbach, Ortsteil von Saalfelder Höhe 245
Urbach 17, 50
Urbach, Ortsteil von Menteroda 200
Urleben 19, 64
Urmshausen 18, 57
Utenbach, Ortsteil von Apolda, Stadt 230
Utendorf 21, 81
Uthleben 17, 50
Ütteroda, Ortsteil von Krauthausen 194
Utzberg 26, 121

V

Vacha, Stadt 18, 58
Vachdorf 21, 81
Veilsdorf 24
Venzka, Ortsteil von Hirschberg, Stadt 251
Vesser, Ortsteil von Stadt Suhl 179
Viernau 21, 81
Vierzehnheiligen, Ortsteil von Stadt Jena 178
Vieselbach, Ortsteil von Stadt Erfurt 173
Vippachedelhausen 26, 121
Vitzeroda, Ortsteil von Berka/Werra, Stadt 192
Vogelsberg 23, 99
Vogtländisches Oberland 31, 162



5. Gemeinde- und Ortsteilregister

Voigtstedt 20, 71
Volkerode 17, 44
Völkershausen 18, 58
Völkershausen, Ortsteil von Bad Colberg-
Heldburg, Stadt 217
Volkmannsdorf 30, 154
Volkmannsdorf, Ortsteil von Saalfelder Höhe 246
Vollenborn 17, 44
Vollersroda 26, 121
Vollmershain 31, 169

W

Wachenbrunn, Ortsteil von Themar, Stadt 223
Wachsenburggemeinde 24, 110
Wachstedt 17, 44
Waffenrod/Hinterrod, Ortsteil von Eisfeld,
Stadt 217
Wahlhausen 17, 44
Wahlwinkel, Ortsteil von Waltershausen,
Stadt 214
Wahns 21, 81
Waldeck 28, 143
Waldstedt, Ortsteil von Bad Langensalza,
Stadt 199
Wallbach 21, 81
Walldorf 21, 82
Walpernhain 28, 144
Walschleben 23, 99
Waltersdorf 28, 144
Waltersdorf, Ortsteil von Teichwolframsdorf 261
Waltershausen, Stadt 22, 90
Waltersleben, Ortsteil von Stadt Erfurt 173
Wandersleben 22, 90
Wangenheim 22, 91
Wartha/Görlingen, Ortsteil von
Stadt Eisenach 182
Warza 22, 91
Wasserthaleben 20, 71
Wasungen, Stadt 21
Watzdorf, Ortsteil von Bad Blankenburg,
Stadt 237
Weberstedt 19, 64
Wechmar, Ortsteil von Günthersleben-
Wechmar 212
Wehnde 17, 44
Weida, Stadt 31, 162
Weiden, Ortsteil von Buttstedt, Stadt 234
Weilar 18, 58
Weimar, Stadt 11
Weinbergen 19, 64
Weingarten 22, 91
Weira 30, 154
Weisbach, Ortsteil von Remptendorf 253
Weischwitz, Ortsteil von Kaulsdorf 239
Weißbach 28, 144
Weißborn 28, 144
Weißborn-Lüderode 17, 45
Weißendorf 31, 162
Weißensee, Stadt 23, 99

Weißig, Ortsteil von Stadt Gera 175
Weitersroda, Ortsteil von Hildburghausen,
Stadt 219
Weitersberga, Ortsteil von Wurzbach, Stadt 256
Wendehausen, Ortsteil von Katharinenberg 200
Wenigenehrich, Ortsteil von Großenehrich,
Stadt 205
Wenigenlupnitz, Ortsteil von Hörselberg 194
Werna, Ortsteil von Ellrich, Stadt 186
Wernburg 30, 154
Werningshausen 23, 99
Werningsleben, Ortsteil von Kirchheim 227
Wernshausen 21, 82
Werther 17
Werther, Ortsteil von Werther 189
Westenfeld 24, 105
Westerengel, Ortsteil von Großenehrich,
Stadt 205
Westgreußen 20, 71
Westhausen (Landkreis Gotha) 22, 91
Westhausen (Landkreis Hildburghausen) 24, 105
Wetzdorf, Ortsteil von Harth-Pöllnitz 259
Wetzdorf, Ortsteil von Schkölen, Stadt 250
Wichmar 28, 144
Wichtshausen, Ortsteil von Stadt Suhl 179
Wickersdorf, Ortsteil von Saalfelder Höhe 246
Wickerstedt 26, 122
Wiebelsdorf 31, 163
Wiedermuth, Ortsteil von Ebeleben, Stadt 204
Wiedersbach, Ortsteil von Auengrund 216
Wiegendorf 26, 122
Wiegleben, Ortsteil von Bad Langensalza,
Stadt 199
Wiehe, Stadt 20, 71
Wiesenfeld 17, 45
Wiesenfeld, Ortsteil von Geisa, Stadt 193
Wiesenthal 18, 58
Wilbich, Ortsteil von Schimberg 184
Wildenbörten 31, 169
Wildenspring 25, 111
Wildetaube 31, 163
Wildprechtroda, Ortsteil von Bad Salzungen,
Stadt 190
Wilhelmsdorf 30, 155
Willerstedt 26, 122
Willmersdorf, Ortsteil von Herschdorf 224
Windeberg, Ortsteil von Mühlhausen/Thüringen,
Stadt 201
Windehausen 17, 50
Windischholzhausen, Ortsteil von
Stadt Erfurt 173
Windischleuba 31, 169
Wingerode 17, 45
Wintersdorf 31, 169
Winterstein, Ortsteil von Emsetal 211
Wintzingerode 17, 45
Wipfra, Ortsteil von Wipfratal 229
Wipfratal 25, 111
Wipperdorf 17, 50
Wipperoda, Ortsteil von Leinatal 213

Witterda 23, 99
Wittgendorf 27, 131
Wittmannsgereuth, Ortsteil von Saalfelder
Höhe 246
Witzendorf, Ortsteil von Saalfelder Höhe 246
Witzleben 25, 111
Woffleben, Ortsteil von Ellrich, Stadt 186
Wohlmuthausen, Ortsteil von Rhönblick 209
Wohlsborn 26, 122
Wölferbütt 18, 58
Wolferschwenda 20, 71
Wolfersdorf, Wernsdorf, Großdraxdorf, Ortsteil
von Berga/Elster, Stadt 257
Wölfershausen 21, 82
Wölfis 22, 91
Wolfmannshausen 21, 82
Wolfsbehringen, Ortsteil von Behringen 191
Wolfsberg 25, 111
Wolfsburg-Unkeroda 18, 58
Wolkramshausen 17, 50
Worbis, Stadt 17, 45
Wormstedt, Ortsteil von Saaleplatte 235
Wülfingerode, Ortsteil von Sollstedt 188
Wümbach, Ortsteil von Wolfsberg 229
Wundersleben 23, 99
Wünschendorf/Elster 31, 163
Wünschensuhl, Ortsteil von Berka/Werra,
Stadt 192
Wurzbach, Ortsteil von Wurzbach, Stadt 256
Wurzbach, Stadt 30, 155
Wüstendittersdorf, Ortsteil von Schleiz,
Stadt 254
Wüstheuterode 17, 45
Wutha-Famroda 18, 58

Z

Zadelsdorf 31, 163
Zaunröden, Ortsteil von Dünwald 199
Zedlitz 31, 163
Zeigerheim, Ortsteil von Bad Blankenburg,
Stadt 237
Zella, Ortsteil von Anrode 197
Zella-Mehlis, Stadt 21, 82
Zella/Rhön 18, 58
Zetzscha, Ortsteil von Altenburg, Stadt 263
Zeulenroda, Stadt 31, 163
Zeutsch 27, 131
Ziegelheim 31, 169
Ziegenhain, Ortsteil von Stadt Jena 178
Ziegenrück, Stadt 30, 155
Zillbach, Ortsteil von Schwallungen 210
Zimmern 28, 144
Zimmern, Ortsteil von Bad Langensalza,
Stadt 199
Zimmernsupra 22, 91
Zöllnitz 28, 144
Zöthen, Ortsteil von Camburg, Stadt 248
Zottelstedt, Ortsteil von Apolda, Stadt 230
Zwinge 17, 45